



長興材料

ETERNAL MATERIALS

Elements of Infinite Possibilities



2024年第三季營運績效摘要

簡報人：劉秉誠 發言人/財務部部長

Date : 2024/11/15

Agenda



1. 公司簡介
2. 2024年第三季營運成果
3. 近期重要事件摘要
4. 問與答





公司簡介



公司概況



董事長 —— 高國倫 先生

經營業務 —— 化學電子材料之製造、加工及銷售

創立於

1964年

全球員工

4,850人

註1

合併營收

NT\$ 425億元

註2

生產基地

25 個

台灣 5 個

大陸 14 個

美國 1 個

泰國 1 個

日本 2 個

馬來西亞 1 個

義大利 1 個

研究人力

589人

研發經費

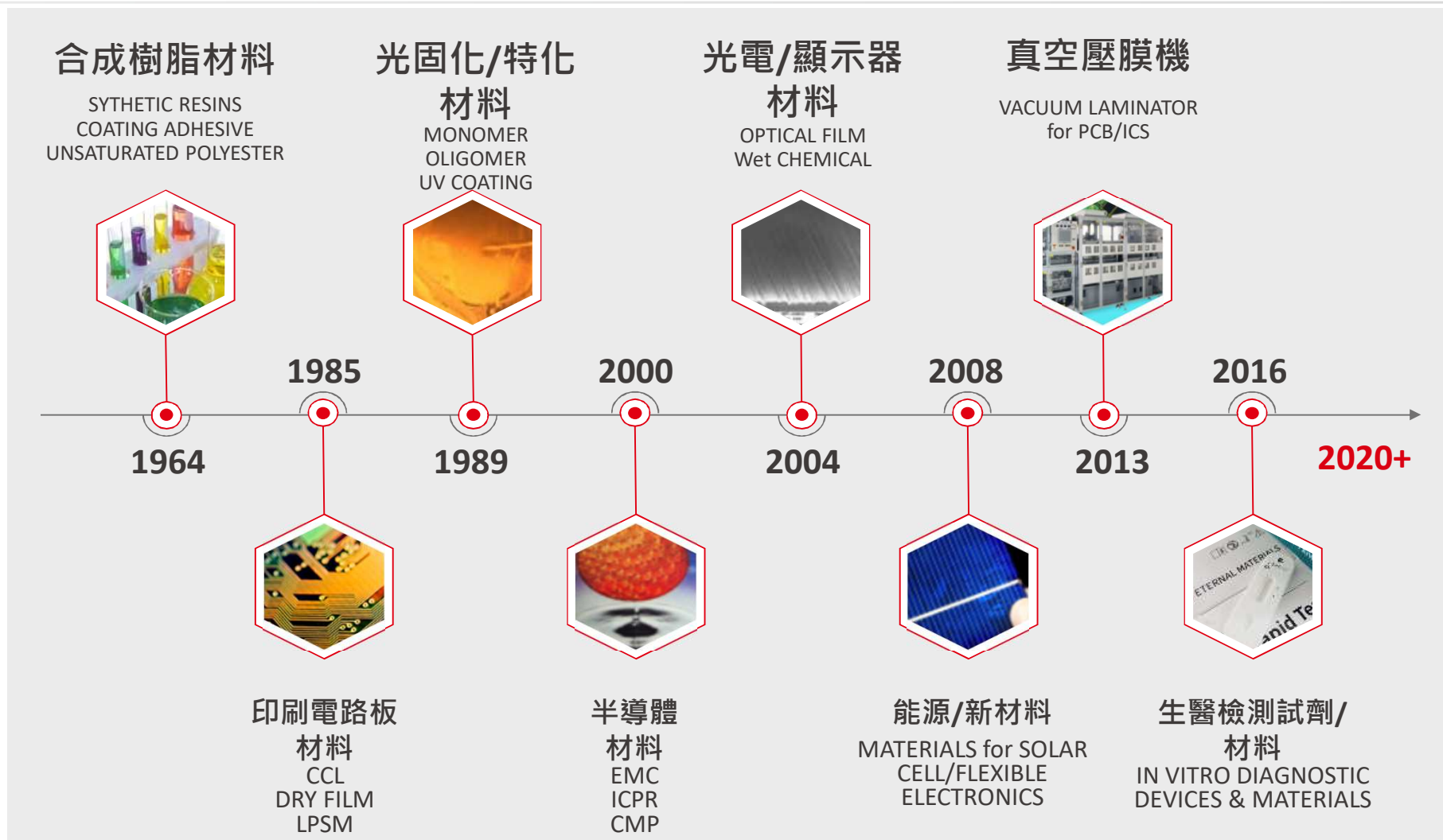
佔營業額比重
3%

註1：

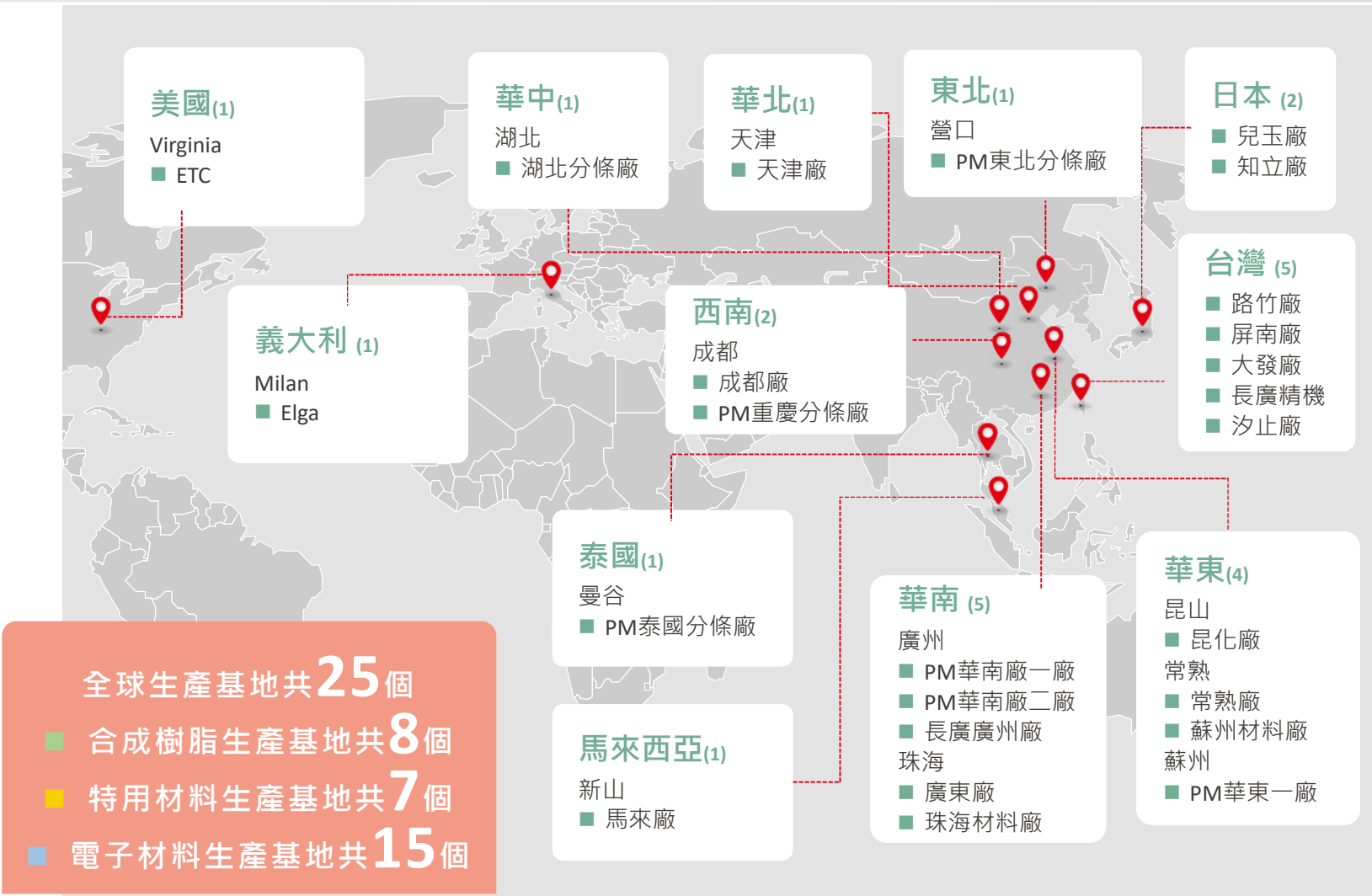
全球員工人數截至2024年
09月30日 (包含正式、外
勞、契約人力)

註2：

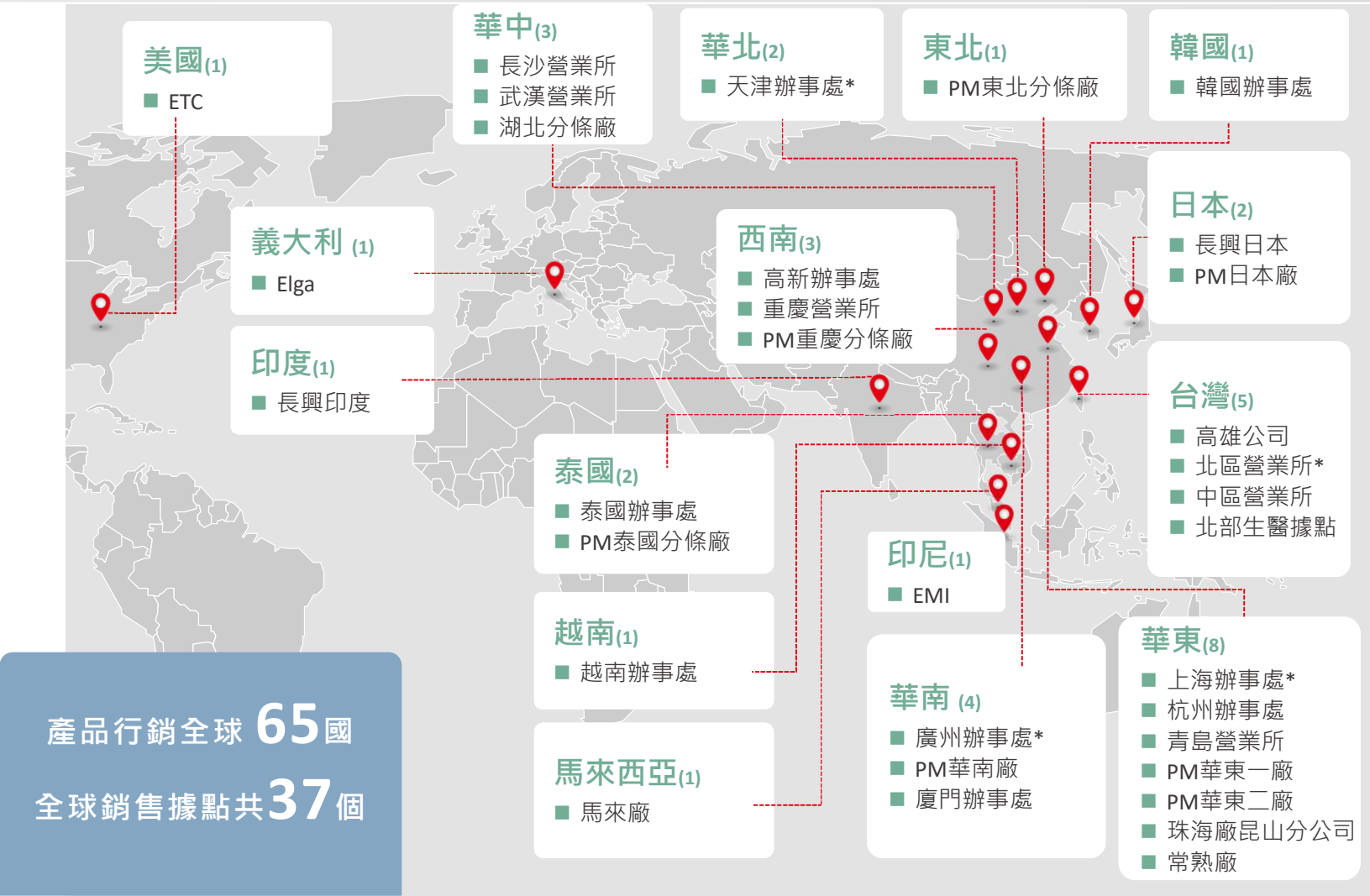
合併營收參考2023年財報



全球生產基地



全球銷售據點



2023年產品營業額比重



合成樹脂 52.1%

- 醇酸樹脂
- 油性壓克力塗料樹脂
- 水性壓克力塗料樹脂
- 感壓膠和紙上光用樹脂
- 聚酯多元醇樹脂
- 氟碳樹脂
- 聚氨酯樹脂
- 飽和聚酯樹脂
- 氨基樹脂
- 光電材料
- 太陽能/風電材料
- 其它塗料樹脂
- 導電高分子
- 不飽和聚酯樹脂
- 乙烯基樹脂
- 阻燃樹脂
- 配方環氧樹脂系統
- 結構膠
- 發泡用聚酯樹脂

電子材料 26.4%

- 負型水溶性乾膜光阻
- 乾膜防焊光阻
- UV硬化型文字油墨
- 液態聚醯亞胺材料
- 薄膜感光型聚醯亞胺光阻材料
- 真空壓膜機
- 精密塗佈代工
- 酚醛紙基覆銅箔基板
- 複合環氧銅箔基板

特用材料 20.9%

- 單體
- 寡聚體
- 特殊塗料
- UV膠黏劑
- 硅材料
- 3D 列印UV材料

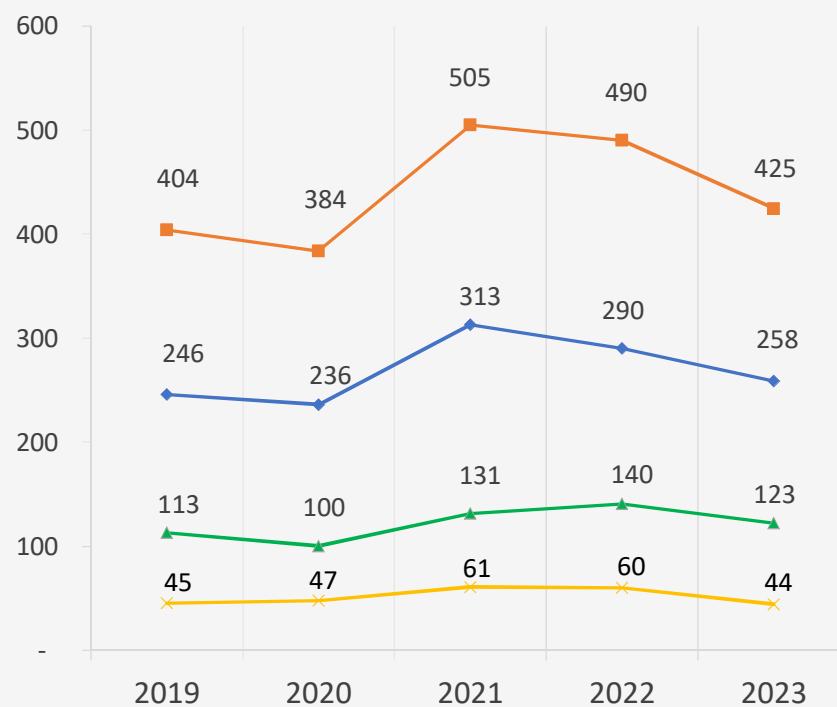
其他 0.6%

- 體外檢測酵素
- 抗體
- 半導體封裝
- 熱塑複材
- 鋰電池水性樹脂
- 碳矽負極
- 血糖試片材料
- 5G高頻材料

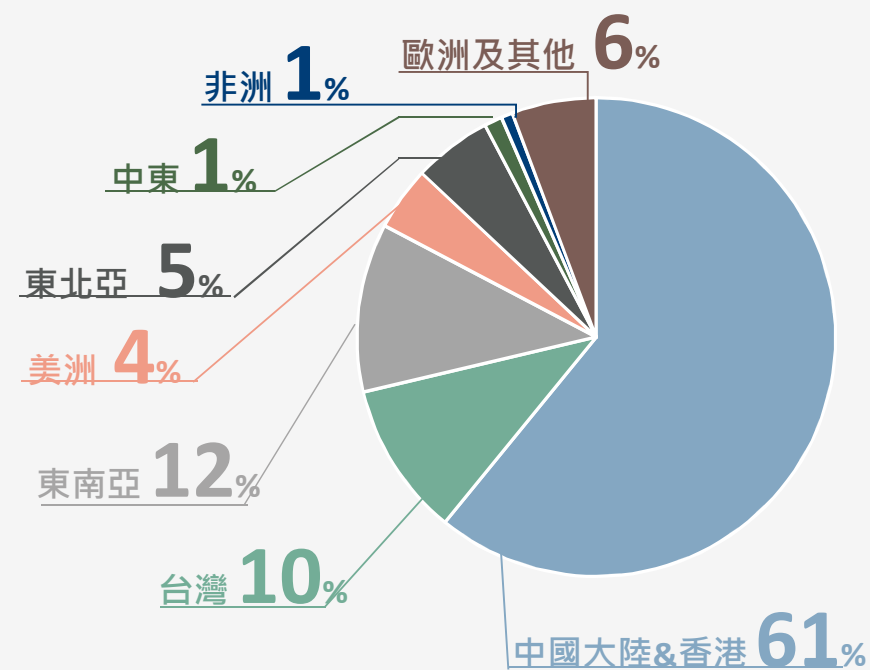
合併營收
NT\$ 425億

近5年銷售趨勢圖、2023年區域市場比重

■ 單位:新台幣 億元



— 全球 — 中國大陸 — 其他 — 台灣





2024年第三季營運成果



財務資訊-合併資產負債表摘要



	2024Q3		2023		2022	
	金額	%	金額	%	金額	%
現金及約當現金 與流動性金融資產	7,626	<u>12</u>	7,624	<u>13</u>	6,671	<u>11</u>
應收帳款與應收票據	16,406	<u>26</u>	15,213	<u>26</u>	17,132	<u>29</u>
存貨	9,038	<u>14</u>	8,479	<u>14</u>	9,716	<u>16</u>
長期投資	4,015	<u>6</u>	3,516	<u>6</u>	3,155	<u>5</u>
不動產、廠房及設備	20,177	<u>32</u>	18,323	<u>31</u>	17,473	<u>29</u>
資產總計	62,649	<u>100</u>	58,538	<u>100</u>	59,455	<u>100</u>
短期借款	4,077	<u>7</u>	5,557	<u>9</u>	5,364	<u>9</u>
一年內到期長期負債	4,889	<u>8</u>	3,741	<u>6</u>	3,040	<u>5</u>
長期計息負債	12,671	<u>20</u>	11,858	<u>20</u>	13,988	<u>24</u>
負債總計	34,611	<u>55</u>	33,322	<u>57</u>	34,384	<u>58</u>
股東權益總計	28,037	<u>45</u>	25,216	<u>43</u>	25,071	<u>42</u>
重要財務指標						
平均收現日數	134		141		141	
平均銷貨日數	93		99		98	
流動比率 (%)	184		182		206	

單位：新台幣百萬元

財務資訊-綜合損益表摘要



單位：新台幣百萬元

綜合損益表項目	2024Q3		2023		2022	
	金額	%	金額	%	金額	%
營業收入	32,924	100	42,452	100	49,014	100
營業毛利	6,608	20	8,147	19	10,163	21
營業費用	(4,917)	(15)	(6,232)	(15)	(6,886)	(14)
營業利益	1,691	5	1,915	5	3,277	7
營業外收入及支出	327	1	268	1	238	0
淨利歸屬予 母公司業主	1,348		1,504		2,618	
重要財務指標						
純益率 (%)	4		4		5	
每股盈餘 (元)	1.14		1.28		2.15	
股東權益報酬率 (%)	7		6		11	

財務資訊-現金流量表摘要



	2024Q3	2023	2022
	金額	金額	金額
期初現金	6,382	5,451	4,289
營業活動之現金流入(出)	2,407	6,514	6,581
資本支出	(2,752)	(3,149)	(2,783)
借款	139	(1,107)	681
發放現金股利	(943)	(1,414)	(1,860)
其他	516	250	(1,568)
匯率變動影響數	191	(163)	110
期末現金	5,941	6,382	5,451
自由現金流量	(345)	3,365	3,799

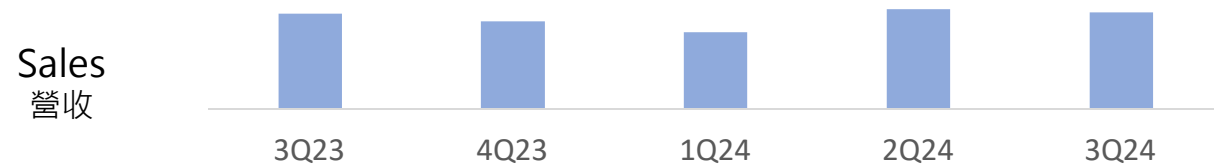
單位：新台幣百萬元

(註)自由現金流量=營業活動之現金流入-資本支出

合併營收及毛利

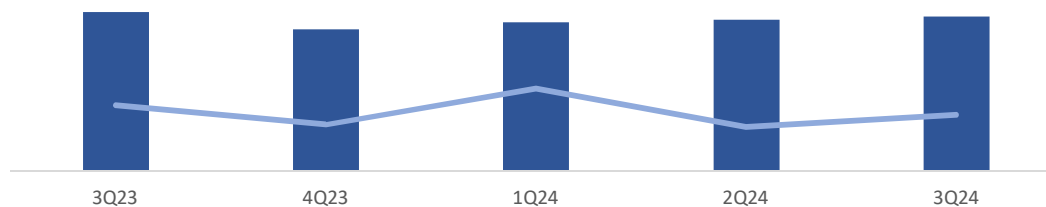


單位：新台幣百萬元



	3Q23	4Q23	1Q24	2Q24	3Q24
<div style="display: inline-block; width: 10px; height: 10px; background-color: #4f81bd; border: 1px solid #000;"></div> Sales	11,268	10,759	10,021	11,570	11,334

GP
毛利



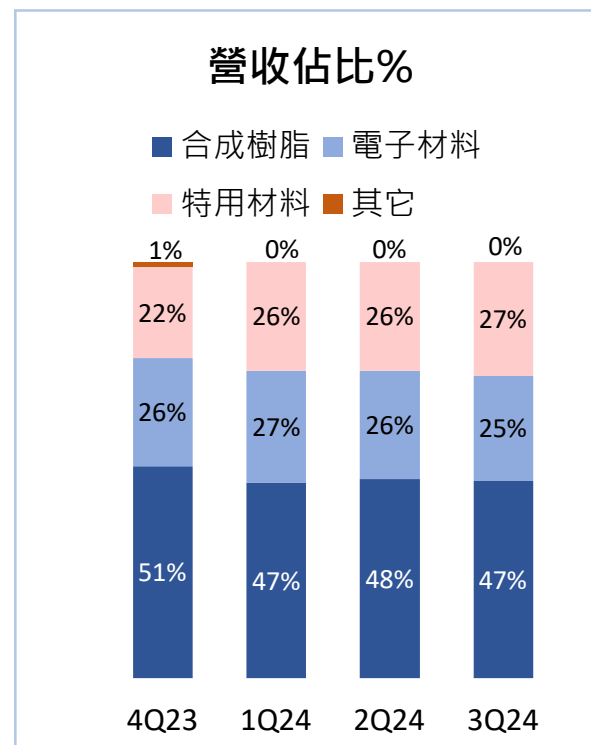
	3Q23	4Q23	1Q24	2Q24	3Q24
<div style="display: inline-block; width: 10px; height: 10px; background-color: #003366; border: 1px solid #000;"></div> GP	2,306	2,061	2,164	2,198	2,246
<div style="display: inline-block; width: 10px; height: 10px; background-color: #4f81bd; border: 1px solid #000;"></div> GPM	20.5%	19.2%	21.6%	19.0%	19.8%

3Q24	y/y 年對年	q/q 季對季
Sales 營收	+0.6%	-2.0%
GP 毛利	-2.6%	+2.2%

各事業單位營收表現



新台幣百萬元		3Q營收		3Q營業利益	
		y/y 年對年	q/q 季對季	y/y 年對年	q/q 季對季
合成樹脂	5,381	-9%	-4%	84	-61%
電子材料	2,816	-1%	-5%	188	-20%
特用材料	3,083	+25%	+4%	431	+32%





近期重要事件摘要



近期重要事件摘要

- 長興材料董事會通過辦理子公司長廣精機股份有限公司股份釋股作業案(2024/06/28)。
- 長興材料董事會通過電材事業單位馬來塗佈廠投資計劃案(2024/06/28)。



Q & A





長興材料

**ETERNAL
MATERIALS**

Elements of Infinite Possibilities

