

長興材料工業股份有限公司

個體財務報告暨會計師查核報告  
民國111及110年度

地址：高雄市三民區建工路578號

電話：(07)383-8181

## § 目 錄 §

項	目 頁	財 務 報 告 次 附 註 編 號
一、封 面	1	-
二、目 錄	2	-
三、會計師查核報告	3~6	-
四、個體資產負債表	7	-
五、個體綜合損益表	8~9	-
六、個體權益變動表	10	-
七、個體現金流量表	11~12	-
八、個體財務報告附註		
(一) 公司沿革	13	一
(二) 通過財務報告之日期及程序	13	二
(三) 新發布及修訂準則及解釋之適用	13~14	三
(四) 重大會計政策之彙總說明	14~29	四
(五) 重大會計判斷、估計及假設不確定性之主要來源	29~30	五
(六) 重要會計項目之說明	30~61	六~二十四
(七) 關係人交易	61~66	二十五
(八) 質抵押資產	66	二十六
(九) 重大或有事項及未認列之合約承諾	66	二十七
(十) 重大之災害損失	-	-
(十一) 重大之期後事項	66	二十八
(十二) 具重大影響之外幣資產及負債資訊	66~67	二十九
(十三) 附註揭露事項		
1. 重大交易事項相關資訊	67	三十
2. 轉投資事業相關資訊	67~68	三十
3. 大陸投資資訊	68	三十
4. 主要股東資訊	68	三十
(十四) 部門資訊	69	三十一
九、重要會計項目明細表	84~106	

### 會計師查核報告

長興材料工業股份有限公司 公鑒：

#### 查核意見

長興材料工業股份有限公司（長興公司）民國 111 年及 110 年 12 月 31 日之個體資產負債表，暨民國 111 及 110 年 1 月 1 日至 12 月 31 日之個體綜合損益表、個體權益變動表與個體現金流量表，以及個體財務報告附註（包括重大會計政策彙總），業經本會計師查核竣事。

依本會計師之意見，基於本會計師之查核結果及其他會計師之查核報告（參閱其他事項段），上開個體財務報告在所有重大方面，係依照證券發行人財務報告編製準則編製，足以允當表達長興公司民國 111 年及 110 年 12 月 31 日之個體財務狀況，暨民國 111 及 110 年 1 月 1 日至 12 月 31 日之個體財務績效與個體現金流量。

#### 查核意見之基礎

本會計師係依照會計師查核簽證財務報表規則及審計準則執行查核工作，本會計師於該等準則下之責任將於會計師查核個體財務報告之責任段進一步說明。本會計師所隸屬事務所受獨立性規範之人員已依會計師職業道德規範，與長興公司保持超然獨立，並履行該規範之其他責任。基於本會計師之查核結果及其他會計師之查核報告，本會計師相信已取得足夠及適切之查核證據，以作為表示查核意見之基礎。

#### 關鍵查核事項

關鍵查核事項係指依本會計師之專業判斷，對長興公司民國 111 年度個體財務報告之查核最為重要之事項。該等事項已於查核個體財務報告整體及形成查核意見之過程中予以因應，本會計師並不對該等事項單獨表示意見。

茲對長興公司民國 111 年度個體財務報告之關鍵查核事項敘明如下：

## 特用材料事業部收入之真實性

### 一、風險說明

長興公司特用材料事業部受經濟趨勢推動銷售佔比逐年增加，本會計師依審計準則有關預設之顯著風險規定，將特用材料事業部銷貨收入是否真實發生列入關鍵查核事項。

### 二、風險因應之查核程序

- (一) 主要針對長興公司對特用材料事業部銷貨收入認列的客戶主檔控制、出貨、會計入帳及收款控制，瞭解並測試其有效性。
- (二) 取得重要客戶基本資料表並與公開可得資訊之負責人、經營項目、營業地址等項目查核，並分析授信額度、交易條件及銷售金額與客戶規模有無異常情形。
- (三) 自特用材料事業部銷貨收入明細中選取適當樣本，檢視出貨證明文件或收取貨款證明，並確認收款對象與交易對象是否一致。
- (四) 檢視期後重大銷貨退回情形，以確認資產負債表日前認列銷貨交易之真實性。

### 其他事項

列入長興公司個體財務報告之子公司及關聯企業中，部分係由其他會計師查核。因此，本會計師對上開個體財務報告所表示之意見中，有關該等採用權益法之投資所列之金額，係依據其他會計師之查核報告。民國 111 年及 110 年 12 月 31 日對該等採用權益法之投資金額分別為新台幣（以下同）672,942 千元及 2,484,230 千元，分別佔資產總額 1%及 5%，民國 111 及 110 年 1 月 1 日至 12 月 31 日該等採用權益法認列之子公司及關聯企業利益之份額分別為 97,155 千元及 955,437 千元，分別佔綜合利益總額 3%及 29%。

### 管理階層與治理單位對個體財務報告之責任

管理階層之責任係依照證券發行人財務報告編製準則編製允當表達之個體財務報告，且維持與個體財務報告編製有關之必要內部控制，以確保個體財務報告未存有導因於舞弊或錯誤之重大不實表達。

於編製個體財務報告時，管理階層之責任亦包括評估長興公司繼續經營之能力、相關事項之揭露，以及繼續經營會計基礎之採用，除非管理階層意圖清算長興公司或停止營業，或除清算或停業外別無實際可行之其他方案。

長興公司之治理單位（含審計委員會）負有監督財務報導流程之責任。

### 會計師查核個體財務報告之責任

本會計師查核個體財務報告之目的，係對個體財務報告整體是否存有導因於舞弊或錯誤之重大不實表達取得合理確信，並出具查核報告。合理確信係高度確信，惟依照審計準則執行之查核工作無法保證必能偵出個體財務報告存有之重大不實表達，不實表達可能導因於舞弊或錯誤，如不實表達之個別金額或彙總數可合理預期將影響個體財務報告使用者所作之經濟決策，則被認為具有重大性。

本會計師依照審計準則查核時，運用專業判斷及專業懷疑。本會計師亦執行下列工作：

- 一、辨認並評估個體財務報告導因於舞弊或錯誤之重大不實表達風險；對所評估之風險設計及執行適當之因應對策；並取得足夠及適切之查核證據以作為查核意見之基礎。因舞弊可能涉及共謀、偽造、故意遺漏、不實聲明或踰越內部控制，未偵出導因於舞弊之重大不實表達之風險高於導因於錯誤者。
- 二、對與查核攸關之內部控制取得必要之瞭解，以設計當時情況下適當之查核程序，惟其目的非對長興公司內部控制之有效性表示意見。
- 三、評估管理階層所採用會計政策之適當性，及其所作會計估計與相關揭露之合理性。
- 四、依據所取得之查核證據，對管理階層採用繼續經營會計基礎之適當性，以及使長興公司繼續經營之能力可能產生重大疑慮之事件或情況是否存在重大不確定性，作出結論。本會計師若認為該等事件或情況存在重大不確定性，則須於查核報告中提醒個體財務報告使用者注意財務報告之相關揭露，或於該等揭露係屬不適當時修正查核意見。本會計師之結論係以截至查核報告日所取得之查核證據為基礎，惟未來事件或情況可能導致長興公司不再具有繼續經營之能力。
- 五、評估個體財務報告（包括相關附註）之整體表達、結構及內容，以及個體財務報告是否允當表達相關交易及事件。

六、對於長興公司內組成個體之財務資訊取得足夠及適切之查核證據，以對個體財務報告表示意見。本會計師負責長興公司查核案件之指導、監督及執行，並負責形成長興公司查核意見。

本會計師與治理單位溝通之事項，包括所規劃之查核範圍及時間，以及重大查核發現（包括於查核過程中所辨認之內部控制顯著缺失）。

本會計師亦向治理單位提供本會計師所隸屬事務所受獨立性規範之人員已遵循會計師職業道德規範中有關獨立性之聲明，並與治理單位溝通所有可能被認為會影響會計師獨立性之關係及其他事項（包括相關防護措施）。

本會計師從與治理單位溝通之事項中，決定對長興公司民國 111 年度個體財務報告查核之關鍵查核事項。本會計師於查核報告中敘明該等事項，除非法令不允許公開揭露特定事項，或在極罕見情況下，本會計師決定不於查核報告中溝通特定事項，因可合理預期此溝通所產生之負面影響大於所增進之公眾利益。

勤業眾信聯合會計師事務所

會計師 王 兆 群



王兆群

會計師 郭 麗 園



郭麗園

金融監督管理委員會核准文號

金管證審字第 1090347472 號

證券暨期貨管理委員會核准文號

台財證六字第 0920123784 號

中 華 民 國 112 年 3 月 10 日

長興材料工業股份有限公司  
個體資產負債表  
民國111年及110年12月31日

單位：新台幣千元

代碼	資產	111年12月31日		110年12月31日	
		金額	%	金額	%
	<b>流動資產</b>				
1100	現金及約當現金(附註四及六)	\$ 331,652	1	\$ 204,815	-
1150	應收票據淨額(附註四及七)	275,956	1	378,823	1
1170	應收帳款淨額(附註四、五及七)	2,447,154	5	2,923,374	6
1180	應收帳款—關係人淨額(附註四、五、七及二十五)	877,655	2	910,494	2
1200	其他應收款(附註七及二十五)	881,366	2	640,375	1
130X	存貨(附註四、五及八)	3,350,642	7	4,094,531	9
1479	其他流動資產—其他(附註二十及二十六)	254,730	-	238,180	1
11XX	流動資產總計	8,419,155	18	9,390,592	20
	<b>非流動資產</b>				
1517	透過其他綜合損益按公允價值衡量之金融資產—非流動(附註四及九)	627,056	2	861,780	2
1550	採用權益法之投資(附註四及十)	31,324,109	66	30,630,571	64
1600	不動產、廠房及設備(附註四及十一)	6,897,112	14	6,300,703	13
1755	使用權資產(附註四及十二)	65,686	-	108,588	-
1760	投資性不動產淨額(附註四及十三)	50,674	-	51,358	-
1780	無形資產(附註四及十四)	207,149	-	219,426	-
1840	遞延所得稅資產(附註四、五及二十)	177,352	-	237,989	1
1990	其他非流動資產—其他(附註二十六)	52,299	-	35,883	-
15XX	非流動資產總計	39,401,437	82	38,446,298	80
1XXX	資產總計	\$ 47,820,592	100	\$ 47,836,890	100
	<b>負債及權益</b>				
	<b>流動負債</b>				
2100	短期借款(附註四、十五及二十五)	\$ 3,465,564	7	\$ 2,179,370	5
2150	應付票據	533	-	29	-
2170	應付帳款(附註二十五)	1,044,917	3	1,584,989	3
2219	其他應付款—其他(附註十六)	976,382	2	936,960	2
2230	本期所得稅負債(附註二十)	377,530	1	243,453	-
2280	租賃負債—流動(附註四及十二)	19,592	-	29,751	-
2320	一年或一營業週期內到期長期負債(附註四及十五)	2,994,000	6	3,844,000	8
2399	其他流動負債—其他(附註十八)	44,140	-	54,983	-
21XX	流動負債總計	8,922,658	19	8,873,535	18
	<b>非流動負債</b>				
2530	應付公司債(附註四及十五)	5,493,921	11	5,491,683	12
2540	長期借款(附註四及十五)	5,840,000	12	5,812,084	12
2570	遞延所得稅負債(附註四、五及二十)	2,217,429	5	2,551,139	5
2580	租賃負債—非流動(附註四及十二)	43,726	-	79,774	-
2600	其他非流動負債(附註五及十六)	542,454	1	789,567	2
25XX	非流動負債總計	14,137,530	29	14,724,247	31
2XXX	負債總計	23,060,188	48	23,597,782	49
	<b>權益(附註十七)</b>				
3110	普通股股本	11,782,655	25	12,402,795	26
3200	資本公積	368,946	1	368,946	1
	<b>保留盈餘</b>				
3310	法定盈餘公積	4,803,617	10	4,437,120	9
3320	特別盈餘公積	1,181,819	2	781,875	2
3350	未分配盈餘	7,600,968	16	7,430,191	15
3300	保留盈餘總計	13,586,404	28	12,649,186	26
3400	其他權益	(977,601)	(2)	(1,181,819)	(2)
3XXX	權益總計	24,760,404	52	24,239,108	51
3X2X	負債及權益總計	\$ 47,820,592	100	\$ 47,836,890	100

後附之附註係本個體財務報告之一部分。  
(參閱勤業眾信聯合會計師事務所民國112年3月10日查核報告)

董事長：高國倫



經理人：毛惠寬



會計主管：蘇慧芳



長興材料工業股份有限公司  
個體綜合損益表

民國 111 及 110 年 1 月 1 日至 12 月 31 日

單位：新台幣千元，惟  
每股盈餘為元

代碼		111 年度		110 年度	
		金額	%	金額	%
4000	營業收入(附註四、十八及二十五)	\$16,211,752	100	\$16,562,728	100
5000	營業成本(附註八、十六、十九及二十五)	13,019,221	80	13,636,721	82
5900	營業毛利	3,192,531	20	2,926,007	18
	營業費用(附註七、十六及十九)				
6100	推銷費用	1,133,800	7	1,162,837	7
6200	管理費用	850,933	5	802,248	5
6300	研究發展費用	1,216,762	8	1,153,539	7
6450	預期信用減損損失(利益)	( 1,449)	-	5,006	-
6000	營業費用合計	3,200,046	20	3,123,630	19
6900	營業損失	( 7,515)	-	( 197,623)	( 1)
	營業外收入及支出				
7100	利息收入	7,268	-	154	-
7010	其他收入(附註十九及二十五)	613,893	3	638,196	3
7020	其他利益及損失(附註十九)	7,665	-	( 22,538)	-
7050	財務成本(附註四、十九及二十五)	( 216,030)	( 1)	( 169,460)	( 1)
7070	採用權益法認列之子公司、關聯企業及合資損益之份額(附註十)	2,270,537	14	3,472,420	21
7000	營業外收入及支出合計	2,683,333	16	3,918,772	23
7900	稅前淨利	2,675,818	16	3,721,149	22
7950	所得稅費用(附註四及二十)	( 58,226)	-	( 171,881)	( 1)
8200	本年度淨利	2,617,592	16	3,549,268	21

(接次頁)



(承前頁)

代碼		111 年度		110 年度	
		金額	%	金額	%
	其他綜合損益 (附註十六、十七及二十)				
8310	不重分類至損益之項目				
8311	確定福利計畫之再衡量數	\$ 214,688	1	\$ 57,254	-
8316	透過其他綜合損益按公允價值衡量之權益工具投資未實現評價損益	( 233,486)	( 1)	81,955	1
8331	採用權益法認列子公司、關聯企業及合資之確定福利計畫再衡量數	5,089	-	( 3,493)	-
8336	採用權益法認列子公司、關聯企業及合資之透過其他綜合損益按公允價值衡量之權益工具投資未實現評價損益	( 2,583)	-	23,106	-
8349	與不重分類之項目相關之所得稅	( 49,488)	-	21,168	-
8360	後續可能重分類至損益之項目				
8361	國外營運機構財務報表換算之兌換差額	406,080	2	( 446,456)	( 2)
8370	採用權益法認列之關聯企業及合資之其他綜合損益份額	40,757	-	( 14,566)	-
8300	本年度其他綜合損益稅後淨額	381,057	2	( 281,032)	( 1)
8500	本年度綜合損益總額	\$ 2,998,649	18	\$ 3,268,236	20
	每股盈餘 (附註二十一)				
9750	基本	\$ 2.15		\$ 2.86	
9850	稀釋	2.15		2.85	

後附之附註係本個體財務報告之一部分。

(參閱勤業眾信聯合會計師事務所民國 112 年 3 月 10 日查核報告)

董事長：高國倫



經理人：毛惠寬



會計主管：蘇慧芳



長興村工業股份有限公司

保留盈餘變動表

民國 111 年 1 月 1 日至 12 月 31 日

單位：新台幣千元  
(除每股股利為新台幣元)

代碼		保留盈餘					其他權益		合計	權益總計
		普通股股本	資本公積	法定盈餘公積	特別盈餘公積	未分配盈餘	國外營運機構財務報表換算之 兌換差額	透過其他綜合損益按公允價值 衡量之金融資產未實現損益		
A1	111 年 1 月 1 日餘額	\$ 12,402,795	\$ 368,946	\$ 4,437,120	\$ 781,875	\$ 7,430,191	(\$ 1,781,848)	\$ 600,029	(\$ 1,181,819)	\$ 24,239,108
B1	110 年度盈餘指撥及分配 (附註十七)	-	-	-	-	-	-	-	-	-
B3	提列法定盈餘公積	-	-	366,497	-	(366,497)	-	-	-	-
B5	提列特別盈餘公積	-	-	-	399,944	(399,944)	-	-	-	-
B5	現金股利-每股 1.5 元	-	-	-	-	(1,860,419)	-	-	-	(1,860,419)
D1	111 年度淨利	-	-	-	-	2,617,592	-	-	-	2,617,592
D3	111 年度稅後其他綜合損益	-	-	-	-	176,839	446,837	(242,619)	204,218	381,057
D5	111 年度綜合損益總額	-	-	-	-	2,794,431	446,837	(242,619)	204,218	2,998,649
E3	現金減資 (附註十七)	(620,140)	-	-	-	-	-	-	-	(620,140)
Q1	處分透過其他綜合損益按公允價值衡量之權益 工具 (附註二十)	-	-	-	-	3,206	-	-	-	3,206
Z1	111 年 12 月 31 日餘額	\$ 11,782,655	\$ 368,946	\$ 4,803,617	\$ 1,181,819	\$ 7,600,968	(\$ 1,335,011)	\$ 357,410	(\$ 977,601)	\$ 24,760,404
A1	110 年 1 月 1 日餘額	\$ 12,402,795	\$ 368,946	\$ 4,188,871	\$ 1,442,690	\$ 5,213,715	(\$ 1,320,826)	\$ 538,306	(\$ 782,520)	\$ 22,834,497
B1	109 年度盈餘指撥及分配 (附註十七)	-	-	-	-	-	-	-	-	-
B3	提列法定盈餘公積	-	-	248,249	-	(248,249)	-	-	-	-
B7	特別盈餘公積迴轉	-	-	-	(660,170)	660,170	-	-	-	-
B5	現金股利-每股 1.5 元	-	-	-	-	(1,860,419)	-	-	-	(1,860,419)
D1	110 年度淨利	-	-	-	-	3,549,268	-	-	-	3,549,268
D3	110 年度稅後其他綜合損益	-	-	-	-	42,638	(461,022)	137,352	(323,670)	(281,032)
D5	110 年度綜合損益總額	-	-	-	-	3,591,906	(461,022)	137,352	(323,670)	3,268,236
Q1	處分透過其他綜合損益按公允價值衡量之權益工 具 (附註十七及二十)	-	-	-	-	72,423	-	(75,629)	(75,629)	(3,206)
T1	其他 (附註十七)	-	-	-	(645)	645	-	-	-	-
Z1	110 年 12 月 31 日餘額	\$ 12,402,795	\$ 368,946	\$ 4,437,120	\$ 781,875	\$ 7,430,191	(\$ 1,781,848)	\$ 600,029	(\$ 1,181,819)	\$ 24,239,108

後附之附註係本個體財務報告之一部分。  
(參閱勤業眾信聯合會計師事務所民國 112 年 3 月 10 日查核報告)

董事長：高國倫



經理人：毛惠寬



會計主管：蘇慧芳



長興材料工業股份有限公司  
個體現金流量表

民國 111 年及 110 年 1 月 1 日至 12 月 31 日

單位：新台幣千元

代碼		111 年度	110 年度
	營業活動之現金流量		
A10000	本期稅前淨利	\$ 2,675,818	\$ 3,721,149
A20000	調整項目		
A20100	折舊費用	662,697	698,916
A20200	攤銷費用	17,603	17,888
A20300	預期信用減損損失(利益)	( 1,449)	5,006
A20900	利息費用	216,030	169,460
A21200	利息收入	( 7,268)	( 154)
A21300	股利收入	( 63,281)	( 48,125)
A22400	採用權益認列之子公司、關聯企業及合資損益 之份額	( 2,270,537)	( 3,472,420)
A22500	處分及報廢不動產、廠房及設備損失(利益)	2,684	( 72,412)
A23700	非金融資產減損損失	50,188	89,843
A29900	其他	( 3,870)	( 385)
A30000	與營業活動相關之資產及負債變動數		
A31130	應收票據	102,867	( 92,748)
A31150	應收帳款	459,926	( 733,632)
A31160	應收帳款-關係人	30,461	43,455
A31180	其他應收款	41,060	( 91,241)
A31200	存貨	659,531	( 1,554,688)
A31240	其他流動資產	4,970	( 37,921)
A32130	應付票據	504	7
A32150	應付帳款	( 512,614)	197,585
A32180	其他應付款	( 103,337)	113,824
A32230	其他流動負債	26,569	24,901
A32990	其他非流動負債	( 32,726)	( 149,670)
A33000	營運產生之現金流入(出)	1,955,826	( 1,171,362)
A33100	收取之利息	7,255	154
A33200	收取之股利	2,057,540	1,874,998
A33300	支付之利息	( 211,439)	( 175,075)
A33500	支付之所得稅	( 268,377)	( 197,013)
AAAA	營業活動之淨現金流入	3,540,805	331,702

(接次頁)

(承前頁)

代碼		111 年度	110 年度
	投資活動之現金流量		
B00020	處分透過其他綜合損益按公允價值衡量之金融資產	\$ -	\$ 84,697
B00030	透過其他綜合損益按公允價值衡量之金融資產減資		
	退回股款	1,238	-
B02700	取得不動產、廠房及設備價款	( 1,097,466)	( 867,215)
B02800	處分不動產、廠房及設備價款	1,119	46,641
B04300	其他應收款-關係人增加	( 307,100)	-
B04500	取得無形資產	( 6,083)	( 7,789)
B06500	其他金融資產增加	( 15,000)	-
B06700	其他非流動資產增加	( 16,489)	( 100)
B09900	分割設立子公司淨現金流出	( 159,395)	-
BBBB	投資活動之淨現金流出	( 1,599,176)	( 743,766)
	籌資活動之現金流量		
C00100	短期借款增加	1,286,194	439,050
C01200	發行公司債	-	2,500,000
C01600	舉借長期借款	6,960,000	9,113,705
C01700	償還長期借款	( 7,784,000)	( 9,873,089)
C03000	存入保證金增加(減少)	300	( 2,500)
C04020	租賃本金償還	( 25,209)	( 29,511)
C04500	發放現金股利	( 1,860,419)	( 1,860,419)
C04700	現金減資	( 620,140)	-
C09900	採權益法之子公司減資退回股款	228,482	-
CCCC	籌資活動之淨現金流入(出)	( 1,814,792)	287,236
EEEE	本年度現金及約當現金增加(減少)數	126,837	( 124,828)
E00100	年初現金及約當現金餘額	204,815	329,643
E00200	年底現金及約當現金餘額	\$ 331,652	\$ 204,815

後附之附註係本個體財務報告之一部分。  
(參閱勤業眾信聯合會計師事務所民國 112 年 3 月 10 日查核報告)

董事長：高國倫



經理人：毛惠寬



會計主管：蘇慧芳



長興材料工業股份有限公司

個體財務報告附註

民國 111 及 110 年 1 月 1 日至 12 月 31 日

(除另註明外，金額以新台幣千元為單位)

一、公司沿革

長興材料工業股份有限公司（以下稱「本公司」）設立於 53 年 12 月，所營業務主要為各種工業用合成樹脂、環氧樹脂、丙烯酸酯、甲基丙烯酸酯、塗料、封裝材料、印刷電路基板、膜材料、光阻材料、電子化學品材料、複合材料與生醫檢測試劑之研發製造、加工、銷售，以及經營一般進出口貿易。

本公司股票自 83 年 3 月起在台灣證券交易所上市買賣。

本個體財務報告係以本公司之功能性貨幣新台幣表達。

二、通過財務報告之日期及程序

本個體財務報告於 112 年 3 月 10 日經董事會通過後發布。

三、新發布及修訂準則及解釋之適用

(一) 適用修正後之證券發行人財務報告編製準則及經金融監督管理委員會（以下稱「金管會」）認可並發布生效之國際財務報導準則（IFRS）、國際會計準則（IAS）、解釋（IFRIC）及解釋公告（SIC）（以下稱「IFRSs」）

適用修正後之證券發行人財務報告編製準則及金管會認可並發布生效之 IFRSs 將不致造成本公司會計政策之重大變動。

(二) 112 年適用之金管會認可之 IFRSs

<u>新發布 / 修正 / 修訂準則及解釋</u>	<u>國際會計準則理事會 (IASB) 發布之生效日</u>
IAS 1 之修正「會計政策之揭露」	2023 年 1 月 1 日 (註 1)
IAS 8 之修正「會計估計值之定義」	2023 年 1 月 1 日 (註 2)
IAS 12 之修正「與單一交易所產生之資產及負債有關之遞延所得稅」	2023 年 1 月 1 日 (註 3)

註 1：於 2023 年 1 月 1 日以後開始之年度報導期間推延適用此項修正。

註 2：於 2023 年 1 月 1 日以後開始之年度報導期間所發生之會計估計值變動及會計政策變動適用此項修正。

註 3：除於 2022 年 1 月 1 日就租賃及除役義務之暫時性差異認列遞延所得稅外，該修正係適用於 2022 年 1 月 1 日以後所發生之交易。

截至本個體財務報告通過發布日止，本公司評估其他準則、解釋之修正將不致對財務狀況與財務績效造成重大影響。

### (三) IASB 已發布但尚未經金管會認可並發布生效之 IFRSs

新發布／修正／修訂準則及解釋	I A S B 發布之生效日 (註 1)
IFRS 10 及 IAS 28 之修正「投資者與其關聯企業或合資間之資產出售或投入」	未定
IFRS 16 之修正「售後租回中之租賃負債」	2024 年 1 月 1 日 (註 2)
IFRS 17「保險合約」	2023 年 1 月 1 日
IFRS 17 之修正	2023 年 1 月 1 日
IFRS 17 之修正「初次適用 IFRS 17 及 IFRS 9—比較資訊」	2023 年 1 月 1 日
IAS 1 之修正「負債分類為流動或非流動」	2024 年 1 月 1 日
IAS 1 之修正「具合約條款之非流動負債」	2024 年 1 月 1 日

註 1：除另註明外，上述新發布／修正／修訂準則或解釋係於各該日期以後開始之年度報導期間生效。

註 2：賣方兼承租人應對初次適用 IFRS 16 日後簽訂之售後租回交易追溯適用 IFRS 16 之修正。

截至本個體財務報告通過發布日止，本公司仍持續評估其他準則、解釋之修正對財務狀況與財務績效之影響，相關影響待評估完成時予以揭露。

## 四、重大會計政策之彙總說明

### (一) 遵循聲明

本個體財務報告係依照證券發行人財務報告編製準則編製。

## (二) 編製基礎

除按公允價值衡量之金融工具及按確定福利義務現值減除計畫資產公允價值認列之淨確定福利負債外，本個體財務報告係依歷史成本基礎編製。

公允價值衡量依照相關輸入值之可觀察程度及重要性分為第 1 等級至第 3 等級：

1. 第 1 等級輸入值：係指於衡量日可取得之相同資產或負債於活絡市場之報價（未經調整）。
2. 第 2 等級輸入值：係指除第 1 等級之報價外，資產或負債直接（亦即價格）或間接（亦即由價格推導而得）之可觀察輸入值。
3. 第 3 等級輸入值：係指資產或負債之不可觀察之輸入值。

本公司於編製個體財務報告時，對投資子公司、關聯企業係採權益法處理。為使本個體財務報告之本年度損益、其他綜合損益及權益與本公司合併財務報告中歸屬於母公司業主之本年度損益、其他綜合損益及權益相同，個體基礎與合併基礎下若干會計處理差異係調整「採用權益法之投資」、「採用權益法之子公司、關聯企業及合資損益之份額」、「採用權益法之子公司、關聯企業及合資之其他綜合損益之份額」暨相關權益項目。

## (三) 資產與負債區分流動與非流動之標準

流動資產包括：

1. 主要為交易目的而持有之資產；
2. 預期於資產負債表日後 12 個月內實現之資產；及
3. 現金及約當現金（但不包括於資產負債表日後逾 12 個月用以交換或清償負債而受到限制者）。

流動負債包括：

1. 主要為交易目的而持有之負債；
2. 於資產負債表日後 12 個月內到期清償之負債，以及

3. 不能無條件將清償期限遞延至資產負債表日後至少 12 個月之負債。

非屬上述流動資產或流動負債者，係分類為非流動資產或非流動負債。

#### (四) 企業合併

企業合併係採收購法處理。收購相關成本於成本發生及勞務取得當期列為費用。

商譽係按移轉對價之公允價值、被收購者之非控制權益金額以及收購者先前已持有被收購者之權益於收購日之公允價值之總額，超過收購日所取得可辨認資產及承擔負債之淨額衡量。

分階段達成之企業合併係以收購日之公允價值再衡量本公司先前已持有被收購者之權益，若因而產生任何利益或損失，則認列為損益。因先前已持有被收購者之權益而於收購日前已認列於其他綜合損益之金額，係按與本公司若直接處分其先前已持有權益之相同基礎認列。

#### (五) 外 幣

本公司編製財務報告時，以本公司功能性貨幣以外之貨幣（外幣）交易者，依交易日匯率換算為功能性貨幣記錄。

外幣貨幣性項目於每一資產負債表日以收盤匯率換算。因交割貨幣性項目或換算貨幣性項目產生之兌換差額，於發生當期認列於損益。

以公允價值衡量之外幣非貨幣性項目係以決定公允價值當日之匯率換算，所產生之兌換差額列為當期損益，惟屬公允價值變動認列於其他綜合損益者，其產生之兌換差額列於其他綜合損益。

以歷史成本衡量之外幣非貨幣性項目係以交易日之匯率換算，不再重新換算。

若本公司處分國外營運機構之所有權益，或處分國外營運機構之子公司部分權益但喪失控制，所有與該國外營運機構相關之累計兌換差額將重分類至損益。



若部分處分國外營運機構之子公司未導致喪失控制，係按比例將累計兌換差額併入權益交易計算，但不認列為損益。在其他任何部分處分國外營運機構之情況下，累計兌換差額則按處分比例重分類至損益。

因收購國外營運機構產生之商譽及因收購國外營運機構對資產及負債帳面金額所作之公允價值調整，係視為該國外營運機構之資產及負債，並以每一資產負債表日之收盤匯率換算，所產生之兌換差額認列於其他綜合損益。

#### (六) 存 貨

存貨包括原料、物料、製成品及在途存貨。存貨係以成本與淨變現價值孰低衡量，比較成本與淨變現價值時係以個別項目為基礎，淨變現價值係指在正常情況下之估計售價減除至完工尚需投入之估計成本及完成出售所需之估計成本後之餘額。存貨成本之計算係採加權平均法。

#### (七) 投資子公司

本公司採用權益法處理對子公司之投資。

子公司係指本公司具有控制之個體。權益法下，投資原始依成本認列，取得日後帳面金額係隨本公司所享有之子公司損益及其他綜合損益份額與利潤分配而增減。此外，針對本公司可享有子公司其他權益之變動係按持股比例認列。

當本公司對子公司所有權權益之變動未導致喪失控制者，係作為權益交易處理。投資帳面金額與所支付或收取對價之公允價值間之差額，係直接認列為權益。

當本公司對子公司之損失份額等於或超過其在該子公司之權益（包括權益法下子公司之帳面金額及實質上屬於本公司對該子公司淨投資組成部分之其他長期權益）時，係繼續按持股比例認列損失。

取得成本超過本公司於取得日所享有構成業務之子公司可辨認資產及負債淨公允價值份額之數額列為商譽，該商譽係包含於該投資之帳面金額且不得攤銷；本公司於取得日所享有構

成業務之子公司可辨認資產及負債淨公允價值份額超過取得成本之數額列為當期收益。

本公司評估減損時，係以財務報告整體考量現金產生單位並比較其可回收金額與帳面金額。嗣後若資產可回收金額增加時，將減損損失之迴轉認列為利益，惟資產於減損損失迴轉後之帳面金額，不得超過該項資產在未認列減損損失之情況下，減除應提列攤銷後之帳面金額。歸屬於商譽之減損損失不得於後續期間迴轉。

當喪失對子公司控制時，本公司係按喪失控制日之公允價值衡量其對前子公司之剩餘投資，剩餘投資之公允價值及任何處分價款與喪失控制當日之投資帳面金額之差額，列入當期損益。此外，於其他綜合損益中所認列與該子公司有關之所有金額，其會計處理係與本公司直接處分相關資產或負債所必須遵循之基礎相同。

本公司與子公司之順流交易未實現損益於個體財務報告予以銷除。本公司與子公司之逆流及側流交易所產生之損益，僅在與本公司對子公司權益無關之範圍內，認列於本財務報告。

#### (八) 投資關聯企業

關聯企業係指本公司具有重大影響，但非屬子公司之企業。

本公司對投資關聯企業係採用權益法。

權益法下，投資關聯企業原始依成本認列，取得日後帳面金額係隨本公司所享有之關聯企業損益及其他綜合損益份額與利潤分配而增減。此外，針對關聯企業權益之變動係按持股比例認列。

取得成本超過本公司於取得日所享有關聯企業可辨認資產及負債淨公允價值份額之數額列為商譽，該商譽係包含於該投資之帳面金額且不得攤銷；本公司於取得日所享有關聯企業可辨認資產及負債淨公允價值份額超過取得成本之數額列為當期損益。

關聯企業發行新股時，本公司若未按持股比例認購，致使持股比例發生變動，並因而使投資之股權淨值發生增減時，其增減數調整資本公積—採權益法認列關聯企業股權淨值之變動數及採用權益法之投資。惟若未按持股比例認購或取得致使對關聯企業之所有權權益減少者，於其他綜合損益中所認列與該關聯企業有關之金額按減少比例重分類，其會計處理之基礎係與關聯企業若直接處分相關資產或負債所必須遵循之基礎相同；前項調整如應調減資本公積，而採用權益法之投資所產生之資本公積餘額不足時，其差額調減保留盈餘。

當本公司對關聯企業之損失份額等於或超過其在該關聯企業之權益（包括權益法下投資關聯企業之帳面金額及實質上屬於本公司對該關聯企業及該淨投資組成部分之其他長期權益）時，即停止認列進一步之損失。本公司僅於發生法定義務、推定義務或已代關聯企業支付款項之範圍內，認列額外損失及負債。

本公司於評估減損時，係將投資之整體帳面金額（含商譽）視為單一資產比較可回收金額與帳面金額，進行減損測試，所認列之減損損失亦屬於投資帳面金額之一部分。減損損失之任何迴轉，於該投資之可回收金額後續增加之範圍內予以認列。

本公司自其投資不再為關聯企業之日停止採用權益法，其對原關聯企業之保留權益以公允價值衡量，該公允價值及處分價款與停止採用權益法當日之投資帳面金額之差額，列入當期損益。此外，於其他綜合損益中所認列與該關聯企業有關之所有金額，其會計處理之基礎係與關聯企業若直接處分相關資產或負債所必須遵循之基礎相同。

本公司與關聯企業間之逆流、順流及側流交易所產生之損益，僅在與本公司對關聯企業權益無關之範圍內，認列於本財務報告。

#### (九) 不動產、廠房及設備

不動產、廠房及設備係以成本認列，後續以成本減除累計折舊及累計減損損失後之金額衡量。

建造中之不動產、廠房及設備係以成本減除累計減損損失後之金額認列，成本包括專業服務費用及符合資本化條件之借款成本。該等資產於完工並達預期使用狀態時，分類至不動產、廠房及設備之適當類別並開始提列折舊。

不動產、廠房及設備於耐用年限內按直線基礎，對每一重大部分單獨提列折舊。

不動產、廠房及設備除列時，淨處分價款與該資產帳面金額間之差額係認列於損益。

#### (十) 投資性不動產

投資性不動產係為賺取租金及目前尚未決定未來用途所持有之土地，自有之投資性不動產原始以成本（包括交易成本）衡量，後續以成本減除累計折舊及累計減損損失後之金額衡量。

除土地不提列折舊外，其餘投資性不動產採直線基礎提列折舊。

不動產、廠房及設備或使用權資產之不動產係以結束自用時之帳面金額轉列投資性不動產。

投資性不動產係以開始轉供自用日之帳面金額轉列不動產、廠房及設備或使用權資產。

依合建分屋契約以土地換取房屋若分類為投資性不動產且交換具商業實質，交換時認列交換損益。

投資性不動產除列時，淨處分價款與該資產帳面金額間之差額係認列於損益。

#### (十一) 無形資產

單獨取得之有限耐用年限無形資產原始以成本衡量，後續係以成本減除累計攤銷及累計減損損失後之金額衡量。無形資產於耐用年限內按直線基礎進行攤銷。

無形資產除列時，淨處分價款與該資產帳面金額間之差額係認列於當期損益。

(十二) 不動產、廠房及設備、投資性不動產、使用權資產及無形資產之減損

本公司於每一資產負債表日評估是否有任何跡象顯示不動產、廠房及設備、投資性不動產、使用權資產及無形資產可能已減損，若有任一減損跡象存在，則估計該資產之可回收金額。倘無法估計個別資產之可回收金額，本公司估計該資產所屬現金產生單位之可回收金額。共用資產係依合理一致基礎分攤至個別現金產生單位。

可回收金額為公允價值減出售成本與其使用價值之較高者。個別資產或現金產生單位之可回收金額若低於其帳面金額時，將該資產或現金產生單位之帳面金額調減至其可回收金額，減損損失係認列於損益。

當減損損失於後續迴轉時，該資產或現金產生單位之帳面金額調增至修訂後之可回收金額，惟增加後之帳面金額以不超過該資產或現金產生單位若未於以前年度認列減損損失時所決定之帳面金額（減除攤銷或折舊）。減損損失之迴轉係認列於損益。

(十三) 待出售非流動資產

非流動資產或處分群組帳面金額於預期主要係透過出售交易而非繼續使用回收時，分類為待出售。符合此分類之非流動資產或處分群組必須於目前狀態下可供立即出售，且其出售必須為高度很有可能。當適當層級之管理階層承諾出售該資產之計畫，且此出售交易預期自分類日起一年內完成時，將符合出售為高度很有可能。

分類為待出售之非流動資產或處分群組係以帳面金額與公允價值減出售成本孰低者衡量，且對此類資產停止提列折舊。

若出售時將對子公司喪失控制，則無論出售後是否對前子公司保留剩餘投資，該子公司之投資係全數分類為待出售，惟

仍繼續採用權益法處理。

當承諾之出售計畫將處分全部或部分關聯企業之投資時，僅將符合分類為待出售條件之股權轉列為待出售，並對該部分停止採用權益法。未分類為待出售之任何股權繼續採權益法。若處分後將喪失對投資之重大影響，於處分待出售股權時依金融工具之會計政策處理未分類為待出售之任何股權。

對於不再符合待出售之子公司、關聯企業或關聯企業之部分權益，係按該等權益若自始未分類為待出售所應有之帳面金額衡量，並追溯調整先前分類為待出售時之財務報表。

#### (十四) 金融工具

金融資產與金融負債於本公司成為該工具合約條款之一方時認列於個體資產負債表。

原始認列金融資產與金融負債時，若金融資產或金融負債非屬透過損益按公允價值衡量者，係按公允價值加計直接可歸屬於取得或發行金融資產或金融負債之交易成本衡量。直接可歸屬於取得或發行透過損益按公允價值衡量之金融資產或金融負債之交易成本，則立即認列為損益。

##### 1. 金融資產

金融資產之慣例交易係採交易日會計認列及除列。

##### (1) 衡量種類

本公司所持有之金融資產種類為按攤銷後成本衡量之金融資產與透過其他綜合損益按公允價值衡量之權益工具投資。

##### A. 按攤銷後成本衡量之金融資產

本公司投資金融資產若同時符合下列兩條件，則分類為按攤銷後成本衡量之金融資產：

- a. 係於某經營模式下持有，該模式之目的係持有金融資產以收取合約現金流量；及
- b. 合約條款產生特定日期之現金流量，該等現金流量完全為支付本金及流通在外本金金額之利息。

按攤銷後成本衡量之金融資產（包括現金及約當現金、按攤銷後成本衡量之應收票據及帳款、其他應收款、其他金融資產－流動及非流動及存出保證金）於原始認列後，係以有效利息法決定之總帳面金額減除任何減損損失之攤銷後成本衡量，任何外幣兌換損益則認列於損益。

利息收入係以有效利率乘以金融資產總帳面金額。

約當現金包括自取得日起 3 個月內、高度流動性、可隨時轉換成定額現金且價值變動風險甚小之定期存款，係用於滿足短期現金承諾。

#### B. 透過其他綜合損益按公允價值衡量之權益工具投資

本公司於原始認列時，可作一不可撤銷之選擇，將非持有供交易且非企業合併收購者所認列或有對價之權益工具投資，指定透過其他綜合損益按公允價值衡量。

透過其他綜合損益按公允價值衡量之權益工具投資係按公允價值衡量，後續公允價值變動列報於其他綜合損益，並累計於其他權益中。於投資處分時，累積損益直接移轉至保留盈餘，並不重分類為損益。

透過其他綜合損益按公允價值衡量之權益工具投資之股利於本公司收款之權利確立時認列於損益中，除非該股利明顯代表部分投資成本之回收。

#### (2) 金融資產之減損

本公司於每一資產負債表日按預期信用損失評估按攤銷後成本衡量之金融資產（係應收帳款）之減損損失。

應收帳款係按存續期間預期信用損失認列備抵損失。其他金融資產係先評估自原始認列後信用風險是

否顯著增加，若未顯著增加，則按 12 個月預期信用損失認列備抵損失，若已顯著增加，則按存續期間預期信用損失認列備抵損失。

預期信用損失係以發生違約之風險作為權重之加權平均信用損失。應收帳款係以逾期天數評估發生違約之風險，其他金融資產係以內部或外部資訊評估 12 個月內發生違約之風險。

### (3) 金融資產之除列

本公司僅於對來自金融資產現金流量之合約權利失效，或已移轉金融資產且該資產所有權之幾乎所有風險及報酬已移轉予其他企業時，始將金融資產除列。

若本公司既未移轉亦未保留該金融資產所有權之幾乎所有風險及報酬，且保留對該資產之控制，則在持續參與該資產之範圍內持續認列該資產並針對可能必須支付之金額認列相關負債。若本公司保留該金融資產所有權之幾乎所有風險及報酬，則持續認列該資產並將收取之價款認列為應付款項或相關借款。

按攤銷後成本衡量之金融資產整體除列時，其帳面金額與所收取對價間之差額係認列於損益。透過其他綜合損益按公允價值衡量之權益工具投資整體除列時，累積損益直接移轉至保留盈餘，並不重分類為損益。

## 2. 金融負債

### (1) 後續衡量

本公司所有金融負債係以有效利息法按攤銷後成本衡量。

### (2) 金融負債之除列

除列金融負債時，其帳面金額與所支付對價（包含任何所移轉之非現金資產或承擔之負債）間之差額認列為損益。



## (十五) 收入認列

本公司於客戶合約辨認履約義務後，將交易價格分攤至各履約義務，並於滿足各履約義務時認列收入。

### 1. 商品銷貨收入

銷貨係於本公司將所承諾之貨物移轉予客戶而滿足履約義務時認列收入。商品銷售之預收款項，於本公司滿足履約義務前係認列為合約負債。

銷貨收入係按本公司與客戶所協議交易對價（考量商業折扣及數量折扣後）之公允價值衡量。移轉商品與收取對價之時間間隔在 1 年以內之合約，其重大財務組成部分不予調整交易價格。

### 2. 勞務收入

本公司之勞務服務主係提供無形資產授權服務及後勤支援服務，勞務服務對價係依合約約定之計算基礎依照一定比率收取，由於移轉勞務時點與收取對價之時間間隔未超過一年，其重大財務組成部分不予調整交易價格。

## (十六) 租賃

本公司於合約成立日評估合約是否係屬（或包含）租賃。

### 1. 本公司為出租人

當租賃條款係移轉附屬於資產所有權之幾乎所有風險與報酬予承租人，則將其分類為融資租賃。所有其他租賃則分類為營業租賃。

本公司於轉租使用權資產時，係以使用權資產（而非標的資產）判斷轉租之分類。惟若租賃係本公司適用認列豁免之短期租賃時，該轉租分類為營業租賃。

融資租賃下，租賃給付包含固定給付、實質固定給付、取決於指數或費率之變動租賃給付、保證殘值、合理確信將行使之購買選擇權之行使價格，及已反映於租賃期間之租賃終止罰款，減除應支付之租賃誘因。租賃投資淨額係按應收租賃給付及未保證殘值兩者之現值總和加計原始直

接成本衡量並表達為應收融資租賃款。融資收益係分攤至各會計期間，以反映本公司未到期之租賃投資淨額於各期間可獲得之固定報酬率。

營業租賃下，減除租賃誘因後之租賃給付係按直線基礎於相關租賃期間內認列為收益。

## 2. 本公司為承租人

除適用認列豁免之低價值標的資產租賃及短期租賃之租賃給付係按直線基礎於租賃期間內認列為費用，其他租賃皆於租賃開始日認列使用權資產及租賃負債。

使用權資產原始按成本（包含租賃負債之原始衡量金額、租賃開始日前支付之租賃給付減除收取之租賃誘因、原始直接成本及復原標的資產之估計成本）衡量，後續按成本減除累計折舊及累計減損損失後之金額衡量，並調整租賃負債之再衡量數。

除符合投資性不動產定義者，使用權資產係單獨表達於個體資產負債表。

使用權資產採直線基礎自租賃開始日起至耐用年限屆滿時或租賃期間屆滿時兩者之較早者提列折舊。若租賃期間屆滿時將取得標的資產所有權，或若使用權資產之成本反映購買選擇權之行使，則自租賃開始日起至標的資產耐用年限屆滿時提列折舊。

租賃負債原始按租賃給付（包含固定給付、實質固定給付、取決於指數或費率之變動租賃給付、殘值保證下承租人預期支付之金額、合理確信將行使之購買選擇權之行使價格，及已反映於租賃期間之租賃終止罰款，減除收取之租賃誘因）之現值衡量。若租賃隱含利率容易確定，租賃給付使用該利率折現。若該利率並非容易確定，則使用承租人增額借款利率。

後續，租賃負債採有效利息法按攤銷後成本基礎衡量，且利息費用係於租賃期間分攤。若租賃期間、殘值保

證下預期支付金額、標的資產購買選擇權之評估或用於決定租賃給付之指數或費率變動導致未來租賃給付有變動，本公司再衡量租賃負債，並相對調整使用權資產，惟若使用權資產之帳面金額已減至零，則剩餘之再衡量金額認列於損益中。對於不以單獨租賃處理之租賃修改，因減少租賃範圍之租賃負債再衡量係調減使用權資產，並認列租賃部分或全部中止之損益；因其他修改之租賃負債再衡量係調整使用權資產。租賃負債係單獨表達於個體資產負債表。

租賃協議中非取決於指數或費率之變動租金於發生當期認列為費用。

#### (十七) 借款成本

直接可歸屬於取得、建造或生產符合要件之資產之借款成本，係作為該資產成本之一部分，直到該資產達到預定使用或出售狀態之幾乎所有必要活動已完成為止。

特定借款如於符合要件之資本支出發生前進行暫時投資而賺取之投資收入，係自符合資本化條件之借款成本中減除。

除上述外，所有其他借款成本係於發生當期認列為損益。

#### (十八) 員工福利

##### 1. 短期員工福利

短期員工福利相關負債係以換取員工服務而預期支付之非折現金額衡量。

##### 2. 退職後福利

確定提撥退休計畫之退休金係於員工提供服務期間將應提撥之退休金數額認列為費用。

確定福利退休計畫之確定福利成本（含服務成本、淨利息及再衡量數）係採預計單位福利法精算，服務成本（為當期服務成本及前期服務成本）及淨確定福利負債（資產）淨利息於發生時、計畫修正或縮減時認列為員工福利費用，再衡量數（含精算損益及扣除利息後之計畫資產報酬）

於發生時認列於其他綜合損益並列入保留盈餘，後續期間不重分類至損益。

淨確定福利負債（資產）係確定福利退休計畫之提撥短絀（剩餘），淨確定福利資產不得超過從該計畫退還提撥金或可減少未來提撥金之現值。

## (十九) 所得稅

所得稅費用係當期所得稅及遞延所得稅之總和。

### 1. 當期所得稅

本公司依相關法規決定當期所得（損失），據以計算應付（可回收）之所得稅。

依所得稅法規定計算之未分配盈餘加徵所得稅，係於股東會決議年度認列。

以前年度應付所得稅之調整，列入當期所得稅。

### 2. 遞延所得稅

遞延所得稅係依帳載資產及負債帳面金額與計算課稅所得之課稅基礎二者所產生之暫時性差異計算。

遞延所得稅負債一般係就所有應課稅暫時性差異予以認列，而遞延所得稅資產則於很有可能課稅所得使用時認列。

與投資子公司及關聯企業相關之應課稅暫時性差異皆認列遞延所得稅負債，惟本公司若可控制暫時性差異迴轉之時點，且該暫時性差異很有可能於可預見之未來不會迴轉者除外。與此類投資有關之可減除暫時性差異，僅於其很有可能足夠課稅所得用以實現暫時性差異，且於可預見之未來預期將迴轉的範圍內，予以認列遞延所得稅資產。

遞延所得稅資產之帳面金額於每一資產負債表日予以重新檢視，並針對已不再很有可能足夠之課稅所得以供其回收所有或部分資產者，調減帳面金額。原未認列為遞延所得稅資產者，亦於每一資產負債表日予以重新檢視，

並在未來很有可能產生課稅所得以供其回收所有或部分資產者，調增帳面金額。

遞延所得稅資產及負債係以預期負債清償或資產實現當期之稅率衡量，該稅率係以資產負債表日已立法或已實質性立法之稅率及稅法為基礎。遞延所得稅負債及資產之衡量係反映本公司於資產負債表日預期回收或清償其資產及負債帳面金額之方式所產生之租稅後果。

### 3. 當期及遞延所得稅

當期及遞延所得稅係認列於損益，惟與認列於其他綜合損益或直接計入權益之項目相關之當期及遞延所得稅係分別認列於其他綜合損益或直接計入權益。

## (二十) 分割

本公司分割資產、負債及營業讓與子公司，並取得該公司發行之股權，其會計處理係以所讓與之本公司資產帳面價值減負債後之淨額作為取得該公司股權之成本，不認列交換利益。

## 五、重大會計判斷、估計及假設不確定性之主要來源

本公司於採用會計政策時，對於不易自其他來源取得相關資訊者，管理階層必須基於歷史經驗及其他攸關之因素作出相關之判斷、估計及假設。實際結果可能與估計有所不同。

本公司將新型冠狀病毒肺炎疫情造成之經濟影響納入重大會計估計之考量，管理階層將對估計與基本假設持續檢視。

### 估計及假設不確定性之主要來源

#### (一) 所得稅

遞延所得稅資產之可實現性主要視未來能否有足夠之獲利或應課稅暫時性差異而定。若未來實際產生之獲利少於預期，可能會產生遞延所得稅資產之迴轉，該等迴轉係於發生期間認列為損益。

由於部分盈餘未來預計用於擴展國外營運短期間內不擬匯回，遞延所得稅負債之金額主要視未來擴展營運之規模大小而定，若未來實際投資金額少於預期，可能會認列遞延所得稅負

債並於發生期間認列為損益。

(二) 應收帳款之估計減損

應收帳款之估計減損係基於本公司對於違約率及預期損失率之假設，本公司考量歷史經驗、現時市場情況及前瞻性資訊以作成假設，若未來實際現金流量少於預期，可能產生重大減損損失。

(三) 存貨之減損

存貨淨變現價值係正常營業過程中之估計售價減除至完工尚需投入之估計成本及完成出售所需之估計成本後之餘額估計，該等估計係依目前市場狀況及類似產品之歷史銷售經驗評估。若未來市場情況之改變可能重大影響該等估計結果。

(四) 確定福利計畫之認列

確定福利退休計畫應認列之確定福利成本及淨確定福利負債（資產）係使用預計單位福利法進行精算評價，其採用之精算假設包括折現率、離職率及薪資預期增加率等估計，若該等估計因市場與經濟情況之改變而有所變動，可能會影響應認列之費用與負債金額。

六、現金及約當現金

	111年12月31日	110年12月31日
庫存現金及週轉金	\$ 3,633	\$ 3,574
銀行支票及活期存款	328,019	201,241
	<u>\$ 331,652</u>	<u>\$ 204,815</u>

七、應收票據、應收帳款及其他應收款

	111年12月31日	110年12月31日
應收票據	<u>\$ 275,956</u>	<u>\$ 378,823</u>
應收帳款	\$ 2,526,649	\$ 3,009,226
減：備抵損失	( 79,495)	( 85,852)
	<u>\$ 2,447,154</u>	<u>\$ 2,923,374</u>
應收帳款－關係人	\$ 877,659	\$ 910,531
減：備抵損失	( 4)	( 37)
	<u>\$ 877,655</u>	<u>\$ 910,494</u>

(接次頁)

(承前頁)

	111年12月31日	110年12月31日
其他應收款	\$ 911,166	\$ 670,175
減：備抵損失	( 29,800)	( 29,800)
	<u>\$ 881,366</u>	<u>\$ 640,375</u>

(一) 應收票據及應收帳款

本公司之應收票據及帳款均按攤銷後成本衡量，相關之授信及信用管理政策參閱附註二十四。

本公司按存續期間預期信用損失認列應收帳款之備抵損失。存續期間預期信用損失係使用準備矩陣計算，考量客戶過去收款經驗、超過授信期間之延遲付款增加情形及全球經濟成長率之前瞻性因子。

本公司依準備矩陣衡量應收票據及帳款之備抵損失如下：

111年12月31日

	未逾期	逾 期 0 - 30 天	逾 期 31 - 90 天	逾 期 91-180 天	逾期超過 180 天	合 計
總帳面金額	\$ 3,233,976	\$ 230,212	\$ 114,744	\$ 24,800	\$ 76,532	\$ 3,680,264
備抵損失(存 續期間預期 信用損失)	( 430)	( 478)	( 1,241)	( 885)	( 76,465)	( 79,499)
攤銷後成本	<u>\$ 3,233,546</u>	<u>\$ 229,734</u>	<u>\$ 113,503</u>	<u>\$ 23,915</u>	<u>\$ 67</u>	<u>\$ 3,600,765</u>

110年12月31日

	未逾期	逾 期 0 - 30 天	逾 期 31 - 90 天	逾 期 91-180 天	逾期超過 180 天	合 計
總帳面金額	\$ 3,931,217	\$ 217,236	\$ 66,610	\$ 8,139	\$ 75,378	\$ 4,298,580
備抵損失(存 續期間預期 信用損失)	( 2,698)	( 2,526)	( 3,800)	( 1,487)	( 75,378)	( 85,889)
攤銷後成本	<u>\$ 3,928,519</u>	<u>\$ 214,710</u>	<u>\$ 62,810</u>	<u>\$ 6,652</u>	<u>\$ -</u>	<u>\$ 4,212,691</u>

應收帳款備抵損失之變動資訊如下：

	111 年度	110 年度
年初餘額	\$ 85,889	\$ 97,725
本年度迴轉	( 1,449)	( 9,649)
本年度沖銷	( 4,929)	( 2,187)
分割事業影響數	( 12)	-
年底餘額	<u>\$ 79,499</u>	<u>\$ 85,889</u>

## (二) 其他應收款

本公司備抵損失係參考歷史經驗及目前財務狀況分析，估計無法回收之金額。本公司 111 年及 110 年 12 月 31 日備抵損失餘額皆為 29,800 千元。

## 八、存 貨

	111 年 12 月 31 日	110 年 12 月 31 日
原 料	\$ 1,577,411	\$ 1,833,949
物 料	42,960	43,370
製 成 品	1,638,795	2,085,699
在途存貨	91,476	131,513
	<u>\$ 3,350,642</u>	<u>\$ 4,094,531</u>

111 及 110 年度與存貨相關之營業成本分別為 13,019,221 千元及 13,636,721 千元，其中包括存貨跌價、報廢及呆滯損失分別為 50,188 千元及 89,843 千元。

## 九、透過其他綜合損益按公允價值衡量之金融資產－非流動

	111 年 12 月 31 日	110 年 12 月 31 日
國內投資		
上市（櫃）股票		
統一綜合證券股份有限公司	\$ 522,190	\$ 789,124
未上市（櫃）股票		
全球創業投資股份有限公司	45,497	44,483
德陽生物科技創業投資股份有限公司	2,770	4,323
	<u>570,457</u>	<u>837,930</u>
國外投資		
未上市（櫃）股票		
TBG Diagnostics Limited	56,599	23,850
	<u>\$ 627,056</u>	<u>\$ 861,780</u>

本公司依中長期策略目的投資上述權益工具，並預期透過長期投資獲利。本公司管理階層認為若將該等投資之短期公允價值波動列入



損益，與前述長期投資規劃並不一致，因此選擇指定該等投資為透過其他綜合損益按公允價值衡量。

十、採用權益法之投資

	111年12月31日	110年12月31日
投資子公司	\$ 30,059,124	\$ 29,298,789
投資關聯企業	1,264,985	1,331,782
	<u>\$ 31,324,109</u>	<u>\$ 30,630,571</u>

(一) 投資子公司

	111年12月31日		110年12月31日	
	金額	持股比例 (%)	金額	持股比例 (%)
Eternal Holdings Inc.	\$20,293,015	100	\$19,118,841	100
Eternal Global (BVI) Co., Ltd.	4,990,787	100	4,673,760	100
Mixville Holdings Inc.	3,703,360	100	3,608,531	100
長陽開發科技股份有限公司	31,682	62.80	35,122	62.80
長廣精機股份有限公司	826,296	100(註)	-	-
Eternal Electronic Material (Thailand) Co., Ltd.	132,059	75	135,557	75
長興材料工業株式會社	85,481	100	83,824	100
Nikko-Materials Co., Ltd. (NM)	-	-(註)	1,634,652	100
Elga Europe S. r. l.	( 3,556)	72.68	8,502	72.68
	<u>\$30,059,124</u>		<u>\$29,298,789</u>	

註：本公司於111年6月股東會通過進行組織調整，分割電子材料事業單位電材設備專案組之相關營業（含資產、負債及營業價值）及子公司NM予本公司百分之百持股之長廣精機股份有限公司，藉以透過專業分工提高經營績效，進而增進股東權益及未來營運發展，分割基準日為111年10月1日。本公司分割淨資產之帳面金額為550,000千元，相關交易已於111年10月辦理完竣。分割資產負債明細如下：

	<u>金額</u>
流動資產	
現金及約當現金	\$ 159,395
應收帳款淨額	17,711

(接次頁)

(承前頁)

	金額
應收帳款－關係人淨額	\$ 2,410
其他應收款	80,277
存 貨	34,170
其他流動資產－其他	17,660
非流動資產	
採用權益法之投資	300,150
不動產、廠房及設備	2,998
無形資產	757
遞延所得稅資產	693
其他非流動資產－其他	74
流動負債	
應付帳款	( 27,458)
其他應付款－其他	( 1,424)
其他流動負債－其他	( 37,413)
分割淨資產	<u>\$ 550,000</u>

(二) 投資關聯企業

	111年12月31日	110年12月31日
個別不重大之關聯企業	<u>\$ 1,264,985</u>	<u>\$ 1,331,782</u>

個別不重大之關聯企業彙總財務資訊如下：

	111年度	110年度
本公司持有之份額		
本年度淨利	\$ 122,258	\$ 284,305
本年度其他綜合損益	11,451	( 3,903)
本年度綜合損益總額	<u>\$ 133,709</u>	<u>\$ 280,402</u>

上述個別不重大之關聯企業具公開市場報價之第 1 等級公允價值資訊如下：

公司名稱	111年12月31日	110年12月31日
達興材料股份有限公司	<u>\$ 1,522,548</u>	<u>\$ 3,607,267</u>

上述被投資公司本年度變動參閱明細表六；其業務性質及所在地區，參閱附表九。

## 十一、不動產、廠房及設備

### 111 年度

	土地	房屋及建築	機器設備	倉儲設備	試驗設備	其他設備	未完工程及 待驗設備	合計
111年1月1日淨額	\$2,516,584	\$ 914,334	\$ 1,873,960	\$ 165,822	\$ 373,106	\$ 40,619	\$ 416,278	\$ 6,300,703
成本								
111年1月1日餘額	\$2,516,584	\$ 3,675,736	\$ 9,776,083	\$ 692,193	\$1,256,181	\$ 162,025	\$ 416,278	\$18,495,080
增添	-	111,968	335,470	26,345	93,519	16,337	658,957	1,242,596
處分	-	( 12,356)	( 77,683)	( 15,717)	( 31,474)	( 3,489)	-	( 140,719)
分割事業影響數	-	-	( 765)	-	-	-	( 2,263)	( 3,028)
111年12月31日餘額	\$2,516,584	\$ 3,775,348	\$10,033,105	\$ 702,821	\$1,318,226	\$ 174,873	\$1,072,972	\$19,593,929
累計折舊								
111年1月1日餘額	\$ -	\$ 2,761,402	\$ 7,902,123	\$ 526,371	\$ 883,075	\$ 121,406	\$ -	\$12,194,377
折舊費用	-	141,583	374,962	21,276	84,310	15,491	-	637,622
處分	-	( 10,277)	( 74,757)	( 15,571)	( 31,184)	( 3,363)	-	( 135,152)
分割事業影響數	-	-	( 30)	-	-	-	-	( 30)
111年12月31日餘額	\$ -	\$ 2,892,708	\$ 8,202,298	\$ 532,076	\$ 936,201	\$ 133,534	\$ -	\$12,696,817
111年12月31日淨額	\$2,516,584	\$ 882,640	\$ 1,830,807	\$ 170,745	\$ 382,025	\$ 41,339	\$1,072,972	\$ 6,897,112

### 110 年度

	土地	房屋及建築	機器設備	倉儲設備	試驗設備	其他設備	未完工程及 待驗設備	合計
110年1月1日淨額	\$2,479,633	\$ 905,135	\$ 1,900,441	\$ 170,873	\$ 367,811	\$ 42,272	\$ 279,283	\$ 6,145,448
成本								
110年1月1日餘額	\$2,479,633	\$ 3,544,428	\$ 9,506,327	\$ 679,211	\$1,206,624	\$ 154,751	\$ 279,283	\$17,850,257
增添	41,200	159,836	365,880	26,748	89,170	13,088	136,995	832,917
處分	( 4,249)	( 28,528)	( 96,124)	( 13,766)	( 39,613)	( 5,814)	-	( 188,094)
110年12月31日餘額	\$2,516,584	\$ 3,675,736	\$ 9,776,083	\$ 692,193	\$1,256,181	\$ 162,025	\$ 416,278	\$18,495,080
累計折舊								
110年1月1日餘額	\$ -	\$ 2,639,293	\$ 7,605,886	\$ 508,338	\$ 838,813	\$ 112,479	\$ -	\$11,704,809
折舊費用	-	149,226	389,542	31,767	83,713	14,656	-	668,904
處分	-	( 27,117)	( 93,305)	( 13,734)	( 39,451)	( 5,729)	-	( 179,336)
110年12月31日餘額	\$ -	\$ 2,761,402	\$ 7,902,123	\$ 526,371	\$ 883,075	\$ 121,406	\$ -	\$12,194,377
110年12月31日淨額	\$2,516,584	\$ 914,334	\$ 1,873,960	\$ 165,822	\$ 373,106	\$ 40,619	\$ 416,278	\$ 6,300,703

本公司之不動產、廠房及設備係以直線法按下列耐用年限計提折舊：

房屋及建築	5至50年
機器設備	3至20年
倉儲設備	5至20年
試驗設備	5至15年
其他設備	3至12年

本公司持有土地（含帳列投資性不動產之土地）分別於69年、79年、86年及93年辦理資產重估價，截至111年及110年12月31日止，土地之重估增值總額皆為1,973,324千元。

## 十二、租賃協議

### (一) 使用權資產

	111年12月31日	110年12月31日
使用權資產帳面金額		
土地	\$ 10,262	\$ 10,517
房屋及建築	32,835	74,502
倉儲設備	7,797	3,453
其他設備	14,792	20,116
	<u>\$ 65,686</u>	<u>\$ 108,588</u>
	111年度	110年度
使用權資產之增添	<u>\$ 24,779</u>	<u>\$ 32,042</u>
使用權資產之折舊費用		
土地	\$ 491	\$ 487
房屋及建築	15,607	21,508
倉儲設備	1,756	581
其他設備	6,537	7,208
	<u>\$ 24,391</u>	<u>\$ 29,784</u>

### (二) 租賃負債

	111年12月31日	110年12月31日
租賃負債帳面金額		
流動	\$ 19,592	\$ 29,751
非流動	\$ 43,726	\$ 79,774

租賃負債之折現率(%)區間如下：

	111年12月31日	110年12月31日
土地	1.72 ~2.29	1.72 ~2.29
房屋及建築	0.63 ~4.60	0.63 ~3.64
倉儲設備	1.63 ~1.79	1.63 ~1.67
其他設備	0.63 ~4.60	0.60 ~1.79

### (三) 其他租賃資訊

	111年度	110年度
短期及低價值資產租賃費用	<u>\$ 36,763</u>	<u>\$ 15,981</u>
所有租賃協議之現金流出總額(包含短期及低價值資產租賃)	<u>\$ 63,356</u>	<u>\$ 47,330</u>

### 十三、投資性不動產

#### 111 年度

	土地	房屋及建築物	合計
111 年 1 月 1 日淨額	\$ 17,412	\$ 33,946	\$ 51,358
成本			
111 年 1 月 1 日及 12 月 31 日餘額	\$ 17,412	\$ 34,174	\$ 51,586
累計折舊及減損			
111 年 1 月 1 日餘額	\$ -	\$ 228	\$ 228
折舊費用	-	684	684
111 年 12 月 31 日餘額	\$ -	\$ 912	\$ 912
111 年 12 月 31 日淨額	\$ 17,412	\$ 33,262	\$ 50,674

#### 110 年度

	土地	房屋及建築物	合計
110 年 1 月 1 日淨額	\$ 17,057	\$ -	\$ 17,057
成本			
110 年 1 月 1 日餘額	\$ 17,057	\$ -	\$ 17,057
增添	355	34,174	34,529
110 年 12 月 31 日餘額	\$ 17,412	\$ 34,174	\$ 51,586
累計折舊及減損			
110 年 1 月 1 日餘額	\$ -	\$ -	\$ -
折舊費用	-	228	228
110 年 12 月 31 日餘額	\$ -	\$ 228	\$ 228
110 年 12 月 31 日淨額	\$ 17,412	\$ 33,946	\$ 51,358

投資性不動產出租之租賃期間為 5 年。

以營業租賃出租投資性不動產未來將收取之租賃給付總額如下：

	111 年 12 月 31 日	110 年 12 月 31 日
第 1 年	\$ 1,714	\$ -
第 2 年	1,800	-
第 3 年	1,914	-

(接次頁)

(承前頁)

	111年12月31日	110年12月31日
第4年	\$ 1,943	\$ -
第5年	486	-
超過5年	-	-
	<u>\$ 7,857</u>	<u>\$ -</u>

投資性不動產公允價值係由本公司管理階層參考類似不動產交易價格之市場證據評價。前述評價係屬第3等級方式為之。評價所得公允價值如下：

	111年12月31日	110年12月31日
公允價值	<u>\$ 122,656</u>	<u>\$ 125,815</u>

投資性不動產係以直線基礎按下列耐用年限計提折舊：

房屋及建築 50年

直接營運收入及費用

	111年度	110年度
租金收入	<u>\$ 1,002</u>	<u>\$ -</u>
投資性不動產所發生之直接營運費用	<u>\$ 684</u>	<u>\$ 228</u>

十四、無形資產

111年度

	電腦軟體	其他無形資產	合計
111年1月1日淨額	<u>\$ 216,119</u>	<u>\$ 3,307</u>	<u>\$ 219,426</u>
成本			
111年1月1日餘額	\$ 246,968	\$ 16,818	\$ 263,786
增 添	6,070	13	6,083
分割事業影響數	( 1,146)	-	( 1,146)
111年12月31日餘額	<u>\$ 251,892</u>	<u>\$ 16,831</u>	<u>\$ 268,723</u>

(接次頁)

(承前頁)

	電腦軟體	其他無形資產	合計
<u>累計攤銷及減損</u>			
111年1月1日餘額	\$ 30,849	\$ 13,511	\$ 44,360
攤銷費用	16,104	1,499	17,603
分割事業影響數	( 389)	-	( 389)
111年12月31日餘額	<u>\$ 46,564</u>	<u>\$ 15,010</u>	<u>\$ 61,574</u>
111年12月31日淨額	<u>\$ 205,328</u>	<u>\$ 1,821</u>	<u>\$ 207,149</u>
<u>110年度</u>			
	電腦軟體	其他無形資產	合計
110年1月1日淨額	<u>\$ 223,655</u>	<u>\$ 5,870</u>	<u>\$ 229,525</u>
<u>成本</u>			
110年1月1日餘額	\$ 239,226	\$ 18,157	\$ 257,383
增 添	7,742	47	7,789
除 列	-	( 1,386)	( 1,386)
110年12月31日餘額	<u>\$ 246,968</u>	<u>\$ 16,818</u>	<u>\$ 263,786</u>
<u>累計攤銷及減損</u>			
110年1月1日餘額	\$ 15,571	\$ 12,287	\$ 27,858
攤銷費用	15,278	2,610	17,888
除 列	-	( 1,386)	( 1,386)
110年12月31日餘額	<u>\$ 30,849</u>	<u>\$ 13,511</u>	<u>\$ 44,360</u>
110年12月31日淨額	<u>\$ 216,119</u>	<u>\$ 3,307</u>	<u>\$ 219,426</u>

本公司之無形資產係以直線法按下列年限計提攤銷費用：

電腦軟體	2至20年
其他無形資產	3至5年

## 十五、借 款

### (一) 短期借款

借款性質	利率區間 (%)	金額
111 年 12 月 31 日		
信用借款	0.58~5.29	\$ 2,482,844
關係人借款(附註二十五)	5.40~5.45	982,720
		<u>\$ 3,465,564</u>
110 年 12 月 31 日		
信用借款	0.58~0.85	\$ 1,681,130
關係人借款(附註二十五)	0.85	498,240
		<u>\$ 2,179,370</u>

### (二) 長期借款

借款性質	借款期間及計息方式	利率區間 (%)	金額
111 年 12 月 31 日			
信用借款	自 106 年 10 月 2 日至 114 年 11 月 23 日，並按期付息	1.51~1.90	\$8,834,000
減：一年或一營業週 期內到期之長 期負債			( 2,994,000)
			<u>\$5,840,000</u>

借款性質	借款期間及計息方式	利率區間 (%)	金額
110 年 12 月 31 日			
信用借款	自 106 年 9 月 11 日至 113 年 9 月 29 日， 並按期付息	0.61~1.79	\$8,808,000
應付長期票券 商業本票	係循環發行，合約期 間 5 年，合約到期 日為 116 年 10 月，期間內僅需償 付手續費及利息	1.13	850,000
減：未攤銷折價			( 1,916)
			<u>848,084</u>
			9,656,084
減：一年或一營業週 期內到期之長 期負債			( 3,844,000)
			<u>\$5,812,084</u>



上述應付商業本票係由玉山商業銀行發行，並由玉山商業銀行、台灣銀行等共九家銀行聯合授信額度保證。

(三) 借款合同財務承諾

1. 本公司承諾於下述授信合約存續期間，本公司及子公司合併財務報告之流動比率、負債比率、利息保障倍數及有形資產淨值應維持一定比率或金額，且至少每年審視一次。如發生授信合約所約定之違約事項，授信銀行及聯貸銀行團有權決議終止授信額度之動撥，或視為本授信合約本息部分或全部提前到期。111 及 110 年度合併財務報告並未違反聯合授信合約之規定。
2. 本公司截至 111 年 12 月 31 日止，分別動用下列銀行簽定之銀行授信綜合額度契約暨約定書。

銀行別	幣別	可動用額度
永豐商業銀行	新台幣	\$ 600,000
匯豐(台灣)商業銀行	新台幣	900,000
中國信託商業銀行	新台幣	300,000
遠東國際商業銀行	新台幣	800,000

3. 本公司截至 111 年 12 月 31 日止，與下列銀行簽定聯合授信合約：

本公司於 106 年 11 月與玉山商業銀行股份有限公司等八家銀行簽訂聯合授信合約，聯合授信借款額度為 4,200,000 千元，其用途係償還既有負債及充實中期營運資金。

(四) 應付公司債

	111 年 12 月 31 日	110 年 12 月 31 日
5 年期有擔保普通公司債		
—按面額發行		
108 年 11 月發行，年息 0.82%，到期還本，每年付息一次	\$ 3,000,000	\$ 3,000,000
減：公司債發行成本	( 2,240)	( 3,439)
	\$ 2,997,760	\$ 2,996,561

(接次頁)

(承前頁)

	111年12月31日	110年12月31日
5年期有擔保普通公司債		
—按面額發行		
110年8月發行，年息		
0.58%，到期還本，每		
年付息一次	\$ 2,500,000	\$ 2,500,000
減：公司債發行成本	( 3,839)	( 4,878)
	2,496,161	2,495,122
	\$ 5,493,921	\$ 5,491,683

本公司於108年10月與台灣銀行股份有限公司等四家銀行簽訂聯合授信合約，提供上述普通公司債之聯合委任保證額度為3,024,600千元，其用途係償還既有借款。

本公司於110年7月與玉山商業銀行股份有限公司、台灣銀行股份有限公司等共九家銀行團簽定總額度新台幣6,660,000千元聯合授信合約，其用途係償還銀行借款暨提供中期資金充實營運週轉所需。

#### 十六、退職後福利計畫

##### (一) 確定提撥計畫

本公司所適用「勞工退休金條例」之退休金制度，係屬政府管理之確定提撥退休計畫，依員工每月薪資6%提撥退休金至勞工保險局之個人專戶。

##### (二) 確定福利計畫

本公司依我國「勞動基準法」辦理之退休金制度係屬政府管理之確定福利退休計畫，員工退休金之支付係根據服務年資及核准退休日前6個月平均工資計算。本公司按員工每月薪資總額10%提撥退休金，交由勞工退休準備金監督委員會以該委員會名義存入台灣銀行之專戶，本公司對該專戶並無影響投資管理策略之權利，年度終了前，若估算專戶餘額不足給付次一年度內預估達到退休條件之勞工，次年度3月底前將一次提撥其差額。

列入資產負債表之確定福利計畫金額列示如下：

	111年 12月31日	110年 12月31日
確定福利義務現值	\$1,788,879	\$2,025,317
計畫資產公允價值	(1,241,808)	(1,230,747)
淨確定福利負債	\$ 547,071	\$ 794,570
流動（列入其他應付款－其他）	\$ 4,918	\$ 5,003
非流動（列入其他非流動負債）	542,153	789,567
	\$ 547,071	\$ 794,570

淨確定福利負債（資產）變動如下：

	確定福利 義務現值	計畫資產 公允價值	淨確定 福利負債
111年1月1日餘額	\$2,025,317	(\$1,230,747)	\$ 794,570
服務成本			
當期服務成本	27,327	-	27,327
前期服務成本	56,825	-	56,825
利息費用（收入）	12,152	(7,384)	4,768
認列於損益	96,304	(7,384)	88,920
再衡量數			
計畫資產報酬（除包 含於淨利息之金 額外）	-	(92,739)	(92,739)
精算利益－財務假 設變動	(134,172)	-	(134,172)
精算損失－經驗調 整	12,223	-	12,223
認列於其他綜合損益	(121,949)	(92,739)	(214,688)
雇主提撥 福利支付	-	(107,994)	(107,994)
	(210,793)	197,056	(13,737)
	(210,793)	89,062	(121,731)
111年12月31日餘額	\$1,788,879	(\$1,241,808)	\$ 547,071
110年1月1日餘額	\$2,142,559	(\$1,154,628)	\$ 987,931

（接次頁）

(承前頁)

	確定福利 義務現值	計畫資產 公允價值	淨確定 福利負債
服務成本			
當期服務成本	\$ 30,826	\$ -	\$ 30,826
利息費用(收入)	6,428	( 3,464)	2,964
認列於損益	<u>37,254</u>	<u>( 3,464)</u>	<u>33,790</u>
再衡量數			
計畫資產報酬(除包 含於淨利息之金 額外)	-	( 17,593)	( 17,593)
精算損失—人口假 設變動)	2,073	-	2,073
精算利益—財務假 設變動	( 63,750)	-	( 63,750)
精算損失—經驗調 整	22,016	-	22,016
認列於其他綜合損益	<u>( 39,661)</u>	<u>( 17,593)</u>	<u>( 57,254)</u>
雇主提撥	-	( 116,835)	( 116,835)
福利支付	( 114,835)	61,773	( 53,062)
	<u>( 114,835)</u>	<u>( 55,062)</u>	<u>( 169,897)</u>
110年12月31日餘額	<u>\$2,025,317</u>	<u>(\$1,230,747)</u>	<u>\$ 794,570</u>

確定福利計畫認列於損益之金額依功能別彙總如下：

	111年度	110年度
營業成本	\$ 39,320	\$ 16,243
營業費用	49,600	17,547
	<u>\$ 88,920</u>	<u>\$ 33,790</u>

本公司因「勞動基準法」之退休金制度暴露於下列風險：

1. 投資風險

勞動部勞動基金運用局透過自行運用及委託經營方式，將勞工退休基金分別投資於國內(外)權益證券與債務證券及銀行存款等標的，惟本公司之計畫資產得分配金額係以不低於當地銀行2年定期存款利率計算而得之收益。

## 2. 利率風險

政府公債／公司債之利率下降將使確定福利義務現值增加，惟計畫資產之債務投資報酬亦會隨之增加，兩者對淨確定福利負債之影響具有部分抵銷之效果。

## 3. 薪資風險

確定福利義務現值之計算係參考計畫成員之未來薪資，因此計畫成員薪資之增加將使確定福利義務現值增加。

本公司之確定福利義務現值係由合格精算師進行精算，衡量日之重大假設如下：

	111年12月31日	110年12月31日
折現率(%)	1.40	0.60
薪資預期增加率(%)	3.00	3.00
死亡率(%)	母體採台灣壽險業 第六回經驗生命表	母體採台灣壽險業 第六回經驗生命表
離職率(%)	0.00~23.00	0.00~23.00
提前退休率(%)	0.10~99.00	0.10~99.00

若重大精算假設分別發生合理可能之變動，在所有其他假設維持不變之情況下，將使確定福利義務現值增加(減少)之金額如下：

	111年12月31日	110年12月31日
折現率		
增加0.25%	(\$ 39,120)	(\$ 48,117)
減少0.25%	\$ 40,418	\$ 49,819
薪資預期增加率		
增加0.25%	\$ 35,318	\$ 43,559
減少0.25%	(\$ 34,419)	(\$ 42,376)

由於精算假設可能彼此相關，僅單一假設變動之可能性不大，因此上述敏感度分析可能無法反映確定福利義務現值實際變動情形。

	111年12月31日	110年12月31日
預期1年內提撥金額	\$ 68,466	\$ 110,868
確定福利義務平均到期期間	10年	10年

## 十七、權益

### (一) 普通股股本

	111 年 12 月 31 日	110 年 12 月 31 日
額定股數 (千股)	1,800,000	1,800,000
額定股本	\$ 18,000,000	\$ 18,000,000
已發行且已收足股款之股數 (千股)	1,178,266	1,240,280
已發行股本	\$ 11,782,655	\$ 12,402,795

本公司為提升股東權益報酬率及調整資本結構，111 年 6 月股東常會決議通過辦理現金減資案，現金減資比率為 5%，減資金額 620,140 千元，消除股份 62,014 千股，減資基準日為 111 年 8 月 5 日，減資後實收資本額為 11,782,655 千元。

### (二) 資本公積

	111 年 12 月 31 日	110 年 12 月 31 日
得用以彌補虧損、發放現金或 撥充股本 (註)		
股票發行溢價	\$ 309,017	\$ 309,017
庫藏股票交易	19,642	19,642
實際取得或處分子公司 股權價格與帳面價值 差額	12,872	12,872
	341,531	341,531
僅得用以彌補虧損		
採用權益法認列關聯企 業及合資股權淨值之 變動數	27,357	27,357
其他	58	58
	27,415	27,415
	\$ 368,946	\$ 368,946

註：此類資本公積得用以彌補虧損，亦得於公司無虧損時，用以發放現金或撥充股本，惟撥充股本時每年以實收股本之一定比率為限。

### (三) 保留盈餘及股利政策

本公司年度決算如有盈餘，依下列順序辦理：

1. 提繳所得稅。
2. 彌補累積虧損。
3. 提存百分之十為法定盈餘公積，但法定盈餘公積已達實收資本額時，不在此限。
4. 股東會議或主管機關規定提列或迴轉特別盈餘公積。
5. 當年度提列後之餘額加計累積未分配盈餘，為可分配盈餘，由董事會擬具分派案，提請股東會決議。

本公司已於 111 年 6 月股東常會決議通過修改章程，訂明本公司依公司法第二百四十條規定，授權董事會以三分之二以上董事之出席，及出席董事過半數之決議，將應分派股息及紅利或公司法第二百四十一條第一項規定之法定盈餘公積及資本公積之全部或一部，以發放現金之方式為之，並報告股東會。

法定盈餘公積得用以彌補虧損，公司無虧損時，法定盈餘公積超過實收股本總額 25% 之部分除得撥充股本外，尚得以現金分配。

本公司因選擇適用國際財務報導準則第一號豁免項目，提列特別盈餘公積 426,930 千元。惟前揭部分資產於 110 年 9 月處分迴轉特別盈餘公積 645 千元，因此是項特別盈餘公積 111 年及 110 年 12 月 31 日皆為 426,285 千元。

本公司分別於 111 年 6 月及 110 年 7 月股東常會決議通過 110 及 109 年度盈餘分配案如下：

	盈餘分配案		每股股利 (元)	
	110 年度	109 年度	110 年度	109 年度
法定盈餘公積	\$ 366,497	\$ 248,249		
特別盈餘公積(迴轉)	399,944	( 660,170)		
現金股利	1,860,419	1,860,419	\$ 1.5	\$ 1.5

本公司 112 年 3 月董事會擬議 111 年度之盈餘分配案如下：

	盈餘分配案	每股股利 (元)
法定盈餘公積	\$ 279,764	
特別盈餘公積(迴轉)	( 204,218)	
現金股利	1,413,919	\$ 1.2

上述現金股利已由董事會決議分配，其餘尚待 112 年 6 月召開之股東常會決議。

(四) 其他權益項目

1. 國外營運機構財務報表換算之兌換差額

	111 年度	110 年度
年初餘額	(\$ 1,781,848)	(\$ 1,320,826)
當年度產生		
國外營運機構財務報表換算之兌換差額	406,080	( 446,456)
採用權益法認列之關聯企業及合資之兌換差額之份額	40,757	( 14,566)
年底餘額	(\$ 1,335,011)	(\$ 1,781,848)

國外營運機構財務報表換算之兌換差額，主係因本公司轉投資中國及日本地區子公司受到人民幣及日幣兌換新台幣匯率波動所致。

2. 透過其他綜合損益按公允價值衡量之金融資產未實現損益

	111 年度	110 年度
年初餘額	\$ 600,029	\$ 538,306
當年度產生		
未實現損益-權益工具	( 240,036)	114,246
採用權益法之關聯企業之份額	( 2,583)	23,106
本年度其他綜合損益	( 242,619)	137,352

(接次頁)



(承前頁)

	111 年度	110 年度
重分類調整		
處分權益工具累計 損益調整至保留 盈餘	\$ -	(\$ 75,629)
年底餘額	\$ 357,410	\$ 600,029

## 十八、收 入

	111 年度	110 年度
客戶合約收入		
商品銷貨收入	\$ 16,211,752	\$ 16,562,728

### (一) 合約餘額

	111 年 12 月 31 日	110 年 12 月 31 日	110 年 1 月 1 日
應收票據及應收帳款	\$3,600,765	\$4,212,691	\$3,420,117
合約負債(列入其他流動 負債-其他項下) 商品銷貨	\$ 20,458	\$ 38,961	\$ 18,406

合約負債之變動主要係來自滿足履約義務之時點與客戶付款時點之差異。

來自年初合約負債於當年度認列為收入之金額如下：

	111 年度	110 年度
來自年初合約負債		
商品銷貨	\$ 38,710	\$ 18,016

### (二) 客戶合約收入之細分

#### 111 年度

收入類型	報導部門				合計
	合成樹脂	電子材料	特用材料	其他	
商品銷貨收入	\$ 8,306,915	\$ 3,949,661	\$ 3,818,917	\$ 136,259	\$16,211,752

110 年度

收入類型	報導部門				合計
	合成樹脂	電子材料	特用材料	其他	
商品銷貨收入	\$ 8,515,629	\$ 4,488,651	\$ 3,497,723	\$ 60,725	\$16,562,728

十九、 稅前淨利

(一) 其他收入

	111 年度	110 年度
股利收入	\$ 63,281	\$ 48,125
其他 (附註二十五)	550,612	590,071
	\$ 613,893	\$ 638,196

(二) 其他利益及損失

	111 年度	110 年度
處分及報廢不動產、廠房及設備 (損) 益	(\$ 2,684)	\$ 72,412
外幣兌換 (損) 益	52,386	( 58,087)
財務手續費	( 41,927)	( 32,029)
其他	( 110)	( 4,834)
	\$ 7,665	(\$ 22,538)

(三) 財務成本

	111 年度	110 年度
利息費用		
借款利息	\$ 227,274	\$ 173,170
租賃負債利息	1,384	1,838
減：列入符合要件資產成本之金額	( 12,628)	( 5,548)
	\$ 216,030	\$ 169,460

利息資本化相關資訊如下：

	111 年度	110 年度
利息資本化金額	\$ 12,628	\$ 5,548
利息資本化利率 (%)	0.94~1.64	0.94~1.16

(四) 折舊及攤銷

	111 年度	110 年度
不動產、廠房及設備	\$ 637,622	\$ 668,904
投資性不動產	684	228
使用權資產	24,391	29,784
無形資產	17,603	17,888
	<u>\$ 680,300</u>	<u>\$ 716,804</u>
折舊依功能別彙總		
營業成本	\$ 450,488	\$ 482,068
營業費用	212,209	216,848
	<u>\$ 662,697</u>	<u>\$ 698,916</u>
攤銷依功能別彙總		
營業成本	\$ 311	\$ 35
營業費用	17,292	17,853
	<u>\$ 17,603</u>	<u>\$ 17,888</u>

(五) 員工福利費用

	111 年度	110 年度
短期員工福利		
薪資	\$ 2,135,174	\$ 2,177,918
勞健保	188,132	171,977
其他	131,811	130,101
	<u>2,455,117</u>	<u>2,479,996</u>
確定提撥計畫	67,563	64,440
確定福利計畫(附註十六)	88,920	33,790
	<u>156,483</u>	<u>98,230</u>
	<u>\$ 2,611,600</u>	<u>\$ 2,578,226</u>
依功能別彙總		
營業成本	\$ 1,055,917	\$ 1,085,985
營業費用	1,555,683	1,492,241
	<u>\$ 2,611,600</u>	<u>\$ 2,578,226</u>

(六) 員工酬勞及董事酬勞

本公司章程係以當年度扣除分派員工及董事酬勞前之稅前利益分別以 4.5% (含) ~ 5.5% 及不高於 1% 提撥員工酬勞及董事酬勞，111 年度員工酬勞及董事酬勞估列及董事會決議金額如下：

	財務報告估列金額	董事會決議金額
員工酬勞	\$ 130,000	\$ 127,083
董事酬勞	\$ 18,250	\$ 18,356

上述估列金額與董事會決議金額之差異依會計估計變動處理，於次一年度調整入帳。

111 及 110 年 3 月董事會決議配發之員工酬勞及董事酬勞皆以現金發放，以及個體財務報告認列之相關金額如下：

	110 年度		109 年度	
	員工酬勞	董事酬勞	員工酬勞	董事酬勞
董事會決議配發金額	\$176,559	\$ 25,503	\$123,628	\$ 16,200
財務報告認列金額	177,500	24,890	131,000	16,200
差異	(\$ 941)	\$ 613	(\$ 7,372)	\$ -

上述差異分別調整為 111 及 110 年度之損益。

有關本公司董事會決議之員工酬勞及董事酬勞資訊，請至台灣證券交易所「公開資訊觀測站」查詢。

二十、所得稅

(一) 認列於損益之所得稅費用 (利益)

當期所得稅	111 年度	110 年度
本年度產生者	\$ 377,530	\$ 240,249
以前年度之調整	3,950	7,461
	381,480	247,710
遞延所得稅		
本年度產生者	( 323,254)	( 75,829)
	\$ 58,226	\$ 171,881

會計所得與所得稅費用(利益)調節如下：

	111 年度	110 年度
稅前淨利	\$ 2,675,818	\$ 3,721,149
稅前淨利按法定稅率計算之 所得稅	\$ 535,164	\$ 744,230
按法令規定調整項目之所得 稅影響數	( 436,327)	( 494,224)
未分配盈餘加徵	20,439	17,377
投資抵減	( 65,000)	( 102,963)
以前年度之調整	3,950	7,461
	<u>\$ 58,226</u>	<u>\$ 171,881</u>

(二) 直接認列於權益之所得稅費用(利益)

	111 年度	110 年度
當期所得稅		
處分透過其他綜合損益 按公允價值衡量之權 益工具投資	(\$ 3,206)	\$ 3,206

(三) 認列於其他綜合損益之所得稅費用(利益)

	111 年度	110 年度
遞延所得稅		
本年度產生		
確定福利計畫再衡 量數	\$ 42,938	\$ 11,451
採用權益法認列子 公司、關聯企業及 合資之確定福利 計畫再衡量數	-	( 328)
透過其他綜合損益 按公允價值衡量 之金融資產未實 現損益	6,550	( 32,291)
	<u>\$ 49,488</u>	<u>(\$ 21,168)</u>

## (四) 本年度所得稅資產與負債

	111年12月31日	110年12月31日
本期所得稅資產		
預付所得稅資產(列入其 他流動資產-其他項 下)	\$ 180,880	\$ 156,700
本期所得稅負債		
應付所得稅	\$ 377,530	\$ 243,453

## (五) 遞延所得稅資產與負債

遞延所得稅資產及負債之變動如下：

111年度

	年初餘額	認列於 (損)益	認列於其他 綜合(損)益	分割事業 影響數	年底餘額
<u>遞延所得稅資產</u>					
暫時性差異					
確定福利退 休計畫	\$ 136,567	(\$ 6,545)	(\$ 42,938)	\$ -	\$ 87,084
其他	101,422	( 3,911)	( 6,550)	( 693)	90,268
	<u>\$ 237,989</u>	<u>(\$ 10,456)</u>	<u>(\$ 49,488)</u>	<u>(\$ 693)</u>	<u>\$ 177,352</u>
<u>遞延所得稅負債</u>					
暫時性差異					
投資利益	(\$1,910,422)	\$ 337,595	\$ -	\$ -	(\$1,572,827)
土地重估增 值	( 640,717)	-	-	-	( 640,717)
未實現兌換 利益	-	( 3,885)	-	-	( 3,885)
	<u>(\$2,551,139)</u>	<u>\$ 333,710</u>	<u>\$ -</u>	<u>\$ -</u>	<u>(\$2,217,429)</u>

110年度

	年初餘額	認列於(損)益	認列於其他 綜合(損)益	年底餘額
<u>遞延所得稅資產</u>				
暫時性差異				
確定福利退休計畫	\$ 175,175	(\$ 27,157)	(\$ 11,451)	\$ 136,567
其他	57,554	10,884	32,984	101,422
	<u>\$ 232,729</u>	<u>(\$ 16,273)</u>	<u>\$ 21,533</u>	<u>\$ 237,989</u>
<u>遞延所得稅負債</u>				
暫時性差異				
投資利益	(\$1,996,010)	\$ 85,953	(\$ 365)	(\$1,910,422)
土地重估增值	( 640,717)	-	-	( 640,717)
未實現兌換利益	( 6,149)	6,149	-	-
	<u>(\$2,642,876)</u>	<u>\$ 92,102</u>	<u>(\$ 365)</u>	<u>(\$2,551,139)</u>

(六) 所得稅核定情形

本公司截至 109 年度之營利事業所得稅申報案件，業經稅捐稽徵機關核定。

二十一、每股盈餘

	111 年度	110 年度
基本每股盈餘	\$ 2.15	\$ 2.86
稀釋每股盈餘	\$ 2.15	\$ 2.85

用以計算每股盈餘之淨利及普通股加權平均股數如下：

	111 年度	110 年度
本年度淨利	\$ 2,617,592	\$ 3,549,268

股 數

	111 年度	110 年度
用以計算基本每股盈餘之普通股加權平均股數	1,214,964	1,240,280
具稀釋作用潛在普通股之影響		
員工酬勞	5,068	5,189
用以計算稀釋每股盈餘之普通股加權平均股數	1,220,032	1,245,469

單位：千股

若本公司得選擇以股票或現金發放員工酬勞，則計算稀釋每股盈餘時，應假設員工酬勞將採發放股票方式，並於該潛在普通股具有稀釋作用時計入加權平均流通在外股數，以計算稀釋每股盈餘。於次年度決議員工酬勞發放股數前計算稀釋每股盈餘時，亦繼續考量該等潛在普通股之稀釋作用。

二十二、現金流量資訊

	111 年度	110 年度
不動產、廠房及設備增加	\$ 1,242,596	\$ 832,917
應付設備款減少(增加)	( 132,502)	39,846
	1,110,094	872,763
資本化利息	( 12,628)	( 5,548)
支付現金數	\$ 1,097,466	\$ 867,215

## 二十三、資本風險管理

本公司資本管理目標係保障繼續經營、維持最佳資本結構、降低資金成本並持續提供股東報酬。資本管理政策係維持健全之資本基礎，以維繫投資人、債權人及市場之信心以及支持未來營運之發展。資本包含本公司之股本、資本公積及保留盈餘。

## 二十四、金融工具

### (一) 公允價值資訊－非按公允價值衡量之金融工具

非按公允價值衡量之金融資產及金融負債主係短期性質及經常按當前市場利率重新訂價之金融工具，其帳面金額趨近其公允價值，或其公允價值無法可靠衡量。

### (二) 公允價值資訊－以重複性基礎按公允價值衡量之金融工具

#### 1. 公允價值層級

	第1等級	第2等級	第3等級	合計
111年12月31日				
透過其他綜合損益按公允價值衡量之金融工具				
權益工具投資				
國內外上市(櫃)股票	\$ 522,190	\$ -	\$ -	\$ 522,190
國內外未上市(櫃)股票	\$ -	\$ -	\$ 104,866	\$ 104,866
110年12月31日				
透過其他綜合損益按公允價值衡量之金融工具				
權益工具投資				
國內外上市(櫃)股票	\$ 789,124	\$ -	\$ -	\$ 789,124
國內外未上市(櫃)股票	\$ -	\$ -	\$ 72,656	\$ 72,656

111及110年度無第1等級與第2等級公允價值衡量間移轉之情形。

#### 2. 金融工具以第3等級公允價值衡量之調節

##### 111年度

	股票	
	透過其他綜合損益 按公允價值衡量	
金融資產		
年初餘額	\$	72,656
認列於其他綜合損益		33,448

(接次頁)



(承前頁)

	股票	
	透過其他綜合損益 按公允價值衡量	
本期處分	(\$	1,238)
年底餘額	\$	104,866

110 年度

	股票	
	透過其他綜合損益 按公允價值衡量	
金融資產		
年初餘額	\$	221,673
認列於其他綜合損益	(	149,017)
年底餘額	\$	72,656

3. 第 3 等級公允價值衡量之評價技術及輸入值

國內外未上市(櫃)股票係採用市場法估算公允價值，其判定係參考產業類別、同類型公司評價及公司營運情形。

(三) 金融工具之種類

	111 年 12 月 31 日	110 年 12 月 31 日
金融資產		
按攤銷後成本衡量之金融資產(註 1)	\$ 4,858,887	\$ 5,089,088
透過其他綜合損益按公允價值衡量之金融資產—權益工具投資	627,056	861,780
金融負債		
按攤銷後成本衡量之金融負債(註 2)	19,815,617	19,849,115

註 1：餘額係包含現金及約當現金、應收票據淨額、應收帳款淨額(含關係人)、其他應收款、存出保證金(帳列其他非流動資產—其他項下)及其他金融資產—流動及非流動(帳列其他流動資產—其他及其他非流動資產—其他項下)等按攤銷後成本衡量之金融資產。

註 2：餘額係包含短期借款、應付票據、應付帳款、其他應付款—其他、長期借款（含一年內到期）、應付公司債及存入保證金（帳列其他非流動負債項下）等按攤銷後成本衡量之金融負債。

#### (四) 財務風險管理目的與政策

本公司財務風險管理目的主要為管理營運活動相關之市場風險、信用風險及流動性風險，並依政策進行前述風險之辨識、衡量及管理。本公司已依相關規範建立適當之政策、程序及內部控制，重要財務活動須經董事會相關規範及內部控制制度進行。於財務管理活動執行期間，本公司須確實遵循所訂定之財務風險管理之相關規定。

##### 1. 市場風險

##### (1) 匯率風險

本公司營運活動及國外營運機構淨投資主要係以外幣進行，因此產生外幣匯率風險，為避免因匯率變動造成外幣資產價值減少及未來現金流量之波動，本公司透過衍生金融工具（如遠期外匯合約）或控制外幣資產與負債淨部位方式來規避匯率風險，以上避險措施可協助減少但仍無法完全排除外幣匯率變動所產生之影響。

本公司於資產負債表日非功能性貨幣計價之重大貨幣性資產與貨幣性負債帳面金額，參閱附註二十九。

##### 敏感度分析

下表詳細說明當功能性貨幣對各攸關外幣之匯率波動幅度 1% 時，本公司之敏感度分析。

	影響損益	
	111 年度	110 年度
外幣：功能性貨幣		
金融資產		
貨幣性項目		
美元：新台幣	\$ 28,319	\$ 28,390
人民幣：新台幣	4,076	4,394

(接次頁)

(承前頁)

	影響損益	
	111 年度	110 年度
日圓：新台幣	\$ 2,228	\$ 2,338
泰銖：新台幣	783	1,380
金融負債		
貨幣性項目		
美元：新台幣	16,368	23,725
日圓：新台幣	2,351	1,919

## (2) 利率風險

本公司從事之借款屬固定利率之債務者，無利率變動之現金流量風險；屬浮動利率之債務者，市場利率變動將使其有效利率隨之變動，而使其未來現金流量產生波動。

本公司於資產負債表日受利率暴險之金融資產及金融負債帳面金額如下：

	111 年 12 月 31 日	110 年 12 月 31 日
<u>具公允價值利率風險</u>		
金融資產	\$ 30,000	\$ 15,000
金融負債	6,907,239	9,026,208
<u>具現金流量利率風險</u>		
金融資產	159,111	138,530
金融負債	10,949,564	8,410,454

若利率增加 1%，在所有其他變數維持不變之情況下，本公司 111 年及 110 年 12 月 31 日之金融負債一年增加現金流出 109,496 千元及 84,105 千元。

## (3) 其他價格風險

本公司因權益證券投資而產生權益價格暴險，若權益價格上漲／下跌 1%，111 及 110 年度其他綜合損益將因透過其他綜合損益按公允價值衡量金融資產公允價值之變動而增加／減少 5,222 千元及 7,891 千元。

## 2. 信用風險

信用風險係本公司因客戶或金融工具之交易對手無法履行合約義務而產生財務損失之風險，依內部明訂之授信政策，各營運個體於訂定收款及提出交貨之條款與條件前，須就其每一新客戶進行管理及信用風險分析，內部風險控管係透過考慮其財務狀況、過往經驗及其他因素，以評估客戶之信用品質，且對部分經銷商之應收帳款持有擔保品增強信用保障。雖然本公司訂有相關程序監督管理並降低應收帳款之信用風險，但並不能保證該程序可以完全有效排除信用風險並避免損失。在經濟狀況惡化情況下，此類信用風險暴險程度將會增加。

## 3. 流動性風險

本公司藉由現金及約當現金、銀行借款等合約以維持彈性，下表係彙總本公司金融負債之合約所載付款之到期情形，依據最早可能被要求還款之日期並以其未折現現金流量編製，所列金額亦包括約定之利息。

### 111年12月31日

	1年以內	1~2年	2~3年	3~5年	5年以上	合計
非衍生金融負債						
短期借款	\$ 3,537,224	\$ -	\$ -	\$ -	\$ -	\$ 3,537,224
應付票據	533	-	-	-	-	533
應付帳款	1,044,917	-	-	-	-	1,044,917
其他應付款	976,382	-	-	-	-	976,382
租賃負債	20,536	17,764	12,788	9,370	6,100	66,558
長期借款(包含一年或一營業週期內到期)	5,779,436	499,929	2,729,239	-	-	9,008,604
財務保證負債	1,958,721	-	1,228,400	-	-	3,187,121
公司債	39,100	3,035,326	14,500	2,509,495	-	5,598,421
	<u>\$ 13,356,849</u>	<u>\$ 3,553,019</u>	<u>\$ 3,984,927</u>	<u>\$ 2,518,865</u>	<u>\$ 6,100</u>	<u>\$ 23,419,760</u>

### 110年12月31日

	1年以內	1~2年	2~3年	3~5年	5年以上	合計
非衍生金融負債						
短期借款	\$ 2,186,516	\$ -	\$ -	\$ -	\$ -	\$ 2,186,516
應付票據	29	-	-	-	-	29
應付帳款	1,584,989	-	-	-	-	1,584,989
其他應付款	936,960	-	-	-	-	936,960
租賃負債	31,661	27,719	23,105	21,159	6,101	109,745
長期借款(包含一年或一營業週期內到期)	6,445,449	3,017,512	301,842	-	-	9,764,803
財務保證負債	1,990,602	-	-	1,107,200	-	3,097,802
公司債	39,100	39,100	3,035,326	2,523,995	-	5,637,521
	<u>\$ 13,215,306</u>	<u>\$ 3,084,331</u>	<u>\$ 3,360,273</u>	<u>\$ 3,652,354</u>	<u>\$ 6,101</u>	<u>\$ 23,318,365</u>

上述財務保證負債係財務保證合約持有人若向保證人求償全數時，本公司為履行保證義務可能須支付之金額。惟依資產負債表日之預期，本公司認為支付該等合約款項之可能性不大。

截至 111 年 12 月 31 日止，本公司流動負債大於流動資產 503,503 千元，惟經本公司管理階層評估，仍有充足之現金流量及借款額度以支應相關帳務及營運活動。

## 二十五、關係人交易

### (一) 關係人名稱及其關係

關係人名稱	與本公司之關係
長興化學工業（中國）有限公司	子 公 司
長興材料工業（廣東）有限公司	子 公 司
長興合成樹脂（常熟）有限公司	子 公 司
長興化學（天津）有限公司	子 公 司
長興（廣州）電子材料有限公司（註）	子 公 司
長興（廣州）光電材料有限公司（註）	子 公 司
長興電子（蘇州）有限公司	子 公 司
長興特殊材料（珠海）有限公司	子 公 司
長興特殊材料（蘇州）有限公司	子 公 司
長興光電材料工業（營口）有限公司	子 公 司
長興（中國）投資有限公司	子 公 司
長興材料工業株式會社	子 公 司
長陽開發科技股份有限公司	子 公 司
長廣精機股份有限公司	子 公 司
Eternal Materials (Malaysia) Sdn. Bhd.	子 公 司
Eternal Technology Corporation	子 公 司
Eternal Electronic Material (Thailand) Co., Ltd.	子 公 司
Nikko-Materials Co., Ltd.	子 公 司
Elga Europe S.r.l.	子 公 司
Eternal Holdings Inc.	子 公 司
Eternal Nanyang Investment Co., Ltd.	子 公 司
PT Eternal Materials Indonesia	子 公 司
長新樹脂有限公司	關聯企業

（接次頁）

(承前頁)

關係人名稱	與本公司之關係
達興材料股份有限公司	關聯企業
帝興樹脂股份有限公司	關聯企業
Polymics Ltd.	關聯企業
三菱化學聚酯膜(蘇州)有限公司	其他關係人
台灣好奇股份有限公司	本公司董事長與該公司董事長為二等親之親屬
光陽工業股份有限公司	主要管理階層
高英士	與本公司董事長為一等親之親屬

註：長興(廣州)光電材料有限公司於110年第4季吸收合併長興(廣州)電子材料有限公司。

## (二) 營業收入

帳列項目	關係人類別	111 年度	110 年度
銷貨收入	子公司	\$ 3,185,290	\$ 3,467,812
	關聯企業	96,139	132,944
	主要管理階層	4,183	-
	其他關係人	102	-
		<u>\$ 3,285,714</u>	<u>\$ 3,600,756</u>

本公司銷貨予關係人係按一般銷售價格辦理，收款條件為月結後60天至150天。

## (三) 進 貨

關係人類別	111 年度	110 年度
子公司	\$ 829,173	\$ 750,975
關聯企業	1,513	1,087
其他關係人	2,796	2,027
	<u>\$ 833,482</u>	<u>\$ 754,089</u>

本公司向關係人進貨係按一般市場價格辦理，付款條件一般為貨到後30天至120天。

(四) 其他收入

關係人類別／名稱	111 年度	110 年度
子公司		
長興（中國）投資有限公司	\$ 117,685	\$ 111,176
長興材料工業（廣東）有限公司	47,767	70,515
其他	329,561	343,105
關聯企業	5,163	4,964
主要管理階層	-	9
	<u>\$ 500,176</u>	<u>\$ 529,769</u>

係服務費、商標使用許可費、技術許可費及背書保證手續費收入等。

(五) 取得不動產、廠房及設備

關係人類別／名稱	取得價款	
	111 年度	110 年度
其他關係人—高英士	\$ -	\$ 38,100

本公司為營運擴建所需向關係人購入緊鄰路竹廠之土地。

(六) 應收關係人款項

帳列項目	關係人類別／名稱	111 年 12 月 31 日	110 年 12 月 31 日
應收帳款	子公司		
	長興材料工業株式會社	\$138,751	\$ 89,566
	長興化學工業（中國）有限公司	116,819	93,302
	長興特殊材料（珠海）有限公司	111,071	143,519
	長興（廣州）光電材料有限公司	96,629	77,739
	長興（中國）投資有限公司	71,953	95,666
	Eternal Electronic Material (Thailand) Co., Ltd.	70,707	128,144
	其他	250,608	250,288
	關聯企業	21,117	32,270
		<u>\$877,655</u>	<u>\$910,494</u>

應收帳款主係來自銷貨交易且未收取保證、無抵押及附息。111年及110年12月31日應收關係人款項之備抵損失餘額分別為4千元及37千元。

帳列項目	關係人類別／名稱	111年 12月31日	110年 12月31日
其他應收款	子公司		
	長興(中國)投資有限公司	\$117,971	\$111,934
	長興材料工業(廣東)有限公司	47,844	70,973
	其他	271,646	346,654
	關聯企業	10	5
	主要管理階層	-	9
		<u>\$437,471</u>	<u>\$529,575</u>

111年及110年12月31日其他應收款之備抵損失餘額皆為29,800千元。

(七) 應付關係人款項

帳列項目	關係人類別	111年12月31日	110年12月31日
應付帳款	子公司	\$ 41,056	\$ 159,845
	關聯企業	-	284
		<u>\$ 41,056</u>	<u>\$ 160,129</u>

應付款項主係來自進貨交易且未提供擔保及無附息。

(八) 對關係人放款

帳列項目	關係人類別	111年12月31日	110年12月31日
其他應收款	關聯企業		
	Eternal Technology Corporation	\$ 307,100	\$ -
		<u>\$ 307,100</u>	<u>\$ -</u>

本公司對關係人之放款，利率與市場利率相當。

(九) 應收股利

111年12月31日對帝興樹脂股份有限公司之應收股利為53,452千元。



(十) 向關係人借款

帳列項目	關係人類別／名稱	111年12月31日	110年12月31日
短期借款	子公司		
	Eternal Holdings Inc.	\$ 982,720	\$ 498,240

帳列項目	關係人類別／名稱	111年度	110年度
利息費用	子公司		
	Eternal Holdings Inc.	\$ 17,756	\$ 94

本公司對關係人之借款，利率與市場利率相當。

(十一) 背書保證

截至111年及110年12月31日止，本公司為關係人投資之履約背書保證金額如下：

關係人類別／名稱	111年12月31日	110年12月31日
子公司		
Eternal Materials (Malaysia) Sdn. Bhd.		
保證金額	\$ 2,543,157	\$ 2,156,492
實際動支金額	( 1,430,588)	( 1,310,314)
	<u>\$ 1,112,569</u>	<u>\$ 846,178</u>
Eternal Holdings Inc.		
保證金額	\$ 540,496	\$ 487,168
實際動支金額	-	-
	<u>\$ 540,496</u>	<u>\$ 487,168</u>
Eternal Nanyang Investment Co., Ltd.		
保證金額	\$ 1,535,500	\$ 1,384,000
實際動支金額	( 1,305,175)	( 1,134,880)
	<u>\$ 230,325</u>	<u>\$ 249,120</u>
其他		
保證金額	\$ 490,962	\$ 831,127
實際動支金額	( 451,358)	( 652,608)
	<u>\$ 39,604</u>	<u>\$ 178,519</u>

(十二) 主要管理階層薪酬

	111 年度	110 年度
短期員工福利	\$ 116,845	\$ 150,954
退職後福利	5,372	479
	<u>\$ 122,217</u>	<u>\$ 151,433</u>

二十六、質抵押資產

本公司已提供下列資產作為海關外銷之擔保：

	111 年 12 月 31 日	110 年 12 月 31 日
其他金融資產－流動及非流動（列入 其他流動資產－其他及其他非流 動資產－其他項下）		
定期存單	<u>\$ 30,000</u>	<u>\$ 15,000</u>

二十七、重大或有事項及未認列之合約承諾

(一) 截至 111 年 12 月 31 日止，本公司已開狀尚未押匯之信用狀金額為 36,112 千元。

(二) 截至 111 年 12 月 31 日止，本公司簽訂購買不動產、廠房及設備及無形資產之合約尚未履約金額 647,222 千元。

二十八、重大之期後事項

無。

二十九、具重大影響之外幣資產及負債資訊

以下資訊係按本公司功能性貨幣以外之外幣彙總表達，所揭露之匯率係指該等外幣換算至功能性貨幣之匯率。具重大影響之外幣資產及負債如下：

	外幣 (千元)	匯率 (元)	帳面金額
111 年 12 月 31 日			
外幣資產			
貨幣性項目			
美元	\$ 92,213	30.7100 (美元：新台幣)	\$2,831,861
人民幣	92,435	4.4094 (人民幣：新台幣)	407,587
日圓	958,853	0.2324 (日圓：新台幣)	222,837

(接次頁)

(承前頁)

	外幣(千元)	匯率(元)	帳面金額
非貨幣性項目			
採用權益法之投資			
美    元	\$ 943,900	30.7100 (美元：新台幣)	\$28,987,162
日    圓	2,469,174	0.2324 (日圓：新台幣)	573,836
泰    銖	147,700	0.8941 (泰銖：新台幣)	132,059
外幣負債			
貨幣性項目			
美    元	53,299	30.7100 (美元：新台幣)	1,636,812
日    圓	1,011,735	0.2324 (日圓：新台幣)	235,127
110年12月31日			
外幣資產			
貨幣性項目			
美    元	102,564	27.6800 (美元：新台幣)	2,838,983
人 民 幣	101,088	4.3463 (人民幣：新台幣)	439,361
日    圓	972,960	0.2405 (日圓：新台幣)	233,756
泰    銖	165,353	0.8347 (泰銖：新台幣)	138,020
非貨幣性項目			
採用權益法之投資			
美    元	989,925	27.6800 (美元：新台幣)	27,401,132
日    圓	9,150,437	0.2405 (日圓：新台幣)	2,200,680
泰    銖	162,402	0.8347 (泰銖：新台幣)	135,557
外幣負債			
貨幣性項目			
美    元	85,713	27.6800 (美元：新台幣)	2,372,536
日    圓	798,073	0.2405 (日圓：新台幣)	191,937

本公司於 111 及 110 年度已實現及未實現外幣兌換淨損益分別為利益 52,386 千元及損失 58,087 千元，由於外幣交易繁多，無法按各重大影響之外幣分別揭露兌換損益。

### 三十、附註揭露事項

#### (一)重大交易事項及(二)轉投資事業相關資訊

1. 資金貸與他人。(附表一)
2. 為他人背書保證。(附表二)
3. 期末持有有價證券情形。(附表三)
4. 累積買進或賣出同一有價證券之金額達新台幣 3 億元或實收資本額 20%以上。(附表四)
5. 取得不動產之金額達新台幣 3 億元或實收資本額 20%以上。(附表五)

6. 處分不動產之金額達新台幣 3 億元或實收資本額 20%以上。(無)
7. 與關係人進、銷貨之金額達新台幣 1 億元或實收資本額 20%以上。(附表六)
8. 應收關係人款項達新台幣 1 億元或實收資本額 20%以上。(附表七)
9. 從事衍生性商品交易。(請參閱合併報告附註七)
10. 其他：母子公司間及各子公司間之業務關係及重要交易往來情形及金額。(附表八)
11. 被投資公司資訊。(附表九)

(三)大陸投資資訊

1. 大陸被投資公司名稱、主要營業項目、實收資本額、投資方式、資金匯出入情形、持股比例、投資損益、期末投資帳面價值、已匯回投資損益及赴大陸地區投資限額。(附表十)
2. 與大陸被投資公司直接或間接經由第三地區所發生下列之重大交易事項，及其價格、付款條件、未實現損益：
  - (1) 進貨金額及百分比與相關應付款項之期末餘額及百分比：詳附表六。
  - (2) 銷貨金額及百分比與相關應收款項之期末餘額及百分比：詳附表六。
  - (3) 財產交易金額及其所產生之損益數額：無。
  - (4) 票據背書保證或提供擔保品之期末餘額及其目的：詳附表二。
  - (5) 資金融通之最高餘額、期末餘額、利率區間及當期利息總額：詳附表一。
  - (6) 其他對當期損益或財務狀況有重大影響之交易事項，如勞務之提供或收受等：詳附表八。

- (四)主要股東資訊：股權比例達 5%以上之股東名稱、持股數額及比例。(附表十一)

三十一、部門資訊

個體財務報告得免編製部門資訊。

附表一

長興材料工業股份有限公司及子公司  
 資金貸與他人  
 民國 111 年 1 月 1 日至 12 月 31 日

單位：新台幣千元  
 (除另註明外)

編號 (註 1)	貸出資金 之公司	貸與對象	往來科目	是否為 關係人	本期最高餘額 (註 2)	期末餘額 (註 3)	實際動 支金額	利率區間 (%)	資金貸與 性質(註 4)	業務往 來金額	有短期融通資 金必要之原因	提列備抵 呆帳金額	擔保品		對個別對象資 資金貸與限額	資金貸與 總限額	備註
													名稱	價值			
0	長興材料工業股份 有限公司	Eternal Technology Corporation	其他應收款-關 係人	Y	\$ 614,200	\$ 614,200	\$ 307,100	5.450	2	\$ -	提供資金以供營運 所需	\$ -	無	\$ -	\$ 1,238,020	\$ 9,904,162	註 5
1	長興化學工業(中 國)有限公司	長興化學(天津)有 限公司	其他應收款-關 係人	Y	992,013	881,888	345,597	3.100-3.852	2	-	提供資金以供營運 所需	-	無	-	9,278,145	9,278,145	註 6
1	長興化學工業(中 國)有限公司	長興合成樹脂(常熟) 有限公司	其他應收款-關 係人	Y	811,647	793,699	352,358	3.100-3.852	2	-	提供資金以供營運 所需	-	無	-	9,278,145	9,278,145	註 6
1	長興化學工業(中 國)有限公司	長興材料工業(廣東) 有限公司	其他應收款-關 係人	Y	176,378	176,378	-	-	2	-	提供資金以供營運 所需	-	無	-	9,278,145	9,278,145	註 6
1	長興化學工業(中 國)有限公司	長興特殊材料(蘇州) 有限公司	其他應收款-關 係人	Y	450,915	440,944	-	-	2	-	提供資金以供營運 所需	-	無	-	9,278,145	9,278,145	註 6
1	長興化學工業(中 國)有限公司	長興化學工業(成都) 有限公司	其他應收款-關 係人	Y	1,763,776	1,763,776	648,476	3.100-3.852	2	-	提供資金以供營運 所需	-	無	-	9,278,145	9,278,145	註 6
1	長興化學工業(中 國)有限公司	昆山興凱半導體材料 有限公司	其他應收款-關 係人	Y	216,439	105,827	105,827	3.700	2	-	提供資金以供營運 所需	-	無	-	1,855,629	1,855,629	註 7
1	長興化學工業(中 國)有限公司	長興(中國)投資有 限公司	其他應收款-關 係人	Y	901,830	881,888	65,845	3.100	2	-	提供資金以供營運 所需	-	無	-	9,278,145	9,278,145	註 6
1	長興化學工業(中 國)有限公司	長興電子(蘇州)有 限公司	其他應收款-關 係人	Y	661,416	661,416	3,578	3.100-3.330	2	-	提供資金以供營運 所需	-	無	-	9,278,145	9,278,145	註 6
1	長興化學工業(中 國)有限公司	長興光電材料工業(營 口)有限公司	其他應收款-關 係人	Y	132,283	132,283	-	-	2	-	提供資金以供營運 所需	-	無	-	9,278,145	9,278,145	註 6
1	長興化學工業(中 國)有限公司	長興光學材料(蘇州) 有限公司	其他應收款-關 係人	Y	88,189	88,189	-	-	2	-	提供資金以供營運 所需	-	無	-	9,278,145	9,278,145	註 6
2	長興材料工業(廣 東)有限公司	長興化學工業(中國) 有限公司	其他應收款-關 係人	Y	440,944	440,944	-	-	2	-	提供資金以供營運 所需	-	無	-	7,017,970	7,017,970	註 6
2	長興材料工業(廣 東)有限公司	長興(中國)投資有 限公司	其他應收款-關 係人	Y	657,915	-	-	-	2	-	提供資金以供營運 所需	-	無	-	7,017,970	7,017,970	註 6
2	長興材料工業(廣 東)有限公司	長興電子(蘇州)有 限公司	其他應收款-關 係人	Y	87,722	-	-	-	2	-	提供資金以供營運 所需	-	無	-	7,017,970	7,017,970	註 6
2	長興材料工業(廣 東)有限公司	長興光學材料(蘇州) 有限公司	其他應收款-關 係人	Y	438,610	-	-	-	2	-	提供資金以供營運 所需	-	無	-	7,017,970	7,017,970	註 6
2	長興材料工業(廣 東)有限公司	長興光電材料工業(營 口)有限公司	其他應收款-關 係人	Y	153,514	-	-	-	2	-	提供資金以供營運 所需	-	無	-	7,017,970	7,017,970	註 6
3	Eternal Holdings Inc.	Eternal Technology Corporation	其他應收款-關 係人	Y	463,350	460,650	276,390	5.520-5.700	2	-	提供資金以供營運 所需	-	無	-	40,891,654	40,891,654	註 6
3	Eternal Holdings Inc.	長興材料工業股份 有限公司	其他應收款-關 係人	Y	1,544,500	982,720	982,720	5.400-5.450	2	-	提供資金以供營運 所需	-	無	-	40,891,654	40,891,654	註 6
4	長興(中國)投資有 限公司	長興化學工業(中國) 有限公司	其他應收款-關 係人	Y	901,830	881,888	-	-	2	-	提供資金以供營運 所需	-	無	-	30,616,378	30,616,378	註 6
4	長興(中國)投資有 限公司	長興化學工業(成都) 有限公司	其他應收款-關 係人	Y	1,938,935	1,278,738	1,014,171	3.330	2	-	提供資金以供營運 所需	-	無	-	30,616,378	30,616,378	註 6
4	長興(中國)投資有 限公司	長興化學(天津)有 限公司	其他應收款-關 係人	Y	1,062,790	529,133	529,133	3.330	2	-	提供資金以供營運 所需	-	無	-	30,616,378	30,616,378	註 6
4	長興(中國)投資有 限公司	長興合成樹脂(常熟) 有限公司	其他應收款-關 係人	Y	721,464	352,755	352,755	3.330	2	-	提供資金以供營運 所需	-	無	-	30,616,378	30,616,378	註 6
4	長興(中國)投資有 限公司	長興材料工業(廣東) 有限公司	其他應收款-關 係人	Y	131,583	-	-	-	2	-	提供資金以供營運 所需	-	無	-	30,616,378	30,616,378	註 6
4	長興(中國)投資有 限公司	長興電子(蘇州)有 限公司	長期應收款-關 係人	Y	901,830	440,944	440,944	3.330	2	-	提供資金以供營運 所需	-	無	-	30,616,378	30,616,378	註 6
4	長興(中國)投資有 限公司	創興精細化學(上海) 有限公司	其他應收款-關 係人	Y	163,840	160,945	160,945	4.250	2	-	提供資金以供營運 所需	-	無	-	6,123,276	6,123,276	註 7

(接次頁)

(承前頁)

編號 (註1)	貸出資金 之公司	貸與對象	往來科目	是否為 關係人	本期最高餘額 (註2)	期末餘額 (註3)	實際動 支金額	利率區間 (%)	資金貸與 性質(註4)	業務往 來金額	有短期融通資 金必要之原因	提列備抵 呆帳金額	擔保品		對個別對象資 金貸與限額	資金貸與 總限額	備註
													名稱	價值			
5	長興(廣州)光電材 料有限公司	長興化學工業(中國) 有限公司	其他應收款-關 係人	Y	\$ 1,102,360	\$ 1,102,360	\$ 293,481	2.850-3.199	2	\$ -	提供資金以供營運 所需	\$ -	無	\$ -	\$ 8,664,861	\$ 8,664,861	註6
5	長興(廣州)光電材 料有限公司	創興精細化學(上海) 有限公司	其他應收款-關 係人	Y	164,584	-	-	-	2	-	提供資金以供營運 所需	-	無	-	1,732,972	1,732,972	註7
6	長興特殊材料(蘇 州)有限公司	長興化學工業(中國) 有限公司	其他應收款-關 係人	Y	220,472	220,472	-	-	2	-	提供資金以供營運 所需	-	無	-	3,980,466	3,980,466	註6

註1：編號欄之說明如下：

1. 發行人填0。

2. 被投資公司按公司別由阿拉伯數字1開始依序編號。

註2：本期最高金額係當年度經董事會通過之資金貸與他人最高額度，並以資產負債表日之匯率換算新台幣。

註3：期末餘額係截至資產負債表日董事會通過之資金貸與額度，並以資產負債表日之匯率換算新台幣。

註4：資金貸與性質說明如下：

1. 有業務往來者。

2. 有短期融通資金必要者。

註5：依本公司訂定之資金貸與他人作業程序，本公司資金貸與他人之總額及個別對象之限額分別以不超過本公司民國111年底財務報告淨值之百分之四十及百分之五為限。

註6：子公司對個別對象資金貸與限額及資金貸與總額係依貸出資金公司之資金貸與他人作業程序，對個別對象資金貸與限額及資金貸與總額，以不超過該公司民國111年底淨值之百分之二百為限，並以資產負債表日之匯率換算新台幣。

註7：子公司對個別對象資金貸與限額及資金貸與總額係依貸出資金公司之資金貸與他人作業程序，對個別對象資金貸與限額及資金貸與總額，以不超過該公司民國111年底淨值之百分之四十為限，並以資產負債表日之匯率換算新台幣。

附表二

長興材料工業股份有限公司及子公司  
為他人背書保證  
民國 111 年 1 月 1 日至 12 月 31 日

單位：新台幣千元  
(除另註明外)

編號 (註 1)	背書保證者公司名稱	被背書保證對象		對單一企業 背書保證限額	本期最高背書 保證餘額(註 4)	期末背書 保證餘額(註 5)	實際動支金額	以財產擔保之 背書保證金額	累計背書保證 金額佔最近期 財務報表淨值 之比率(%)	背書保證 最高限額	屬母公司對子 公司背書保證	屬子公司對母 公司背書保證	屬對大陸地區 背書保證	備註
		公司名稱	關係 (註 2)											
0	長興材料工業股份有限公司	Eternal Holdings Inc.	2	\$ 24,760,404	\$ 566,984	\$ 540,496	\$ -	\$ -	2.18	\$ 24,760,404	Y	N	N	註 3 及 6
0	長興材料工業股份有限公司	Eternal Technology Corporation	2	24,760,404	294,750	-	-	-	-	24,760,404	Y	N	N	註 3 及 6
0	長興材料工業股份有限公司	Nikko-Materials Co., Ltd.	2	24,760,404	85,120	-	-	-	-	24,760,404	Y	N	N	註 3 及 6
0	長興材料工業股份有限公司	Eternal Materials (Malaysia) Sdn. Bhd.	2	24,760,404	2,663,919	2,543,157	1,430,588	-	10.27	24,760,404	Y	N	N	註 3 及 6
0	長興材料工業股份有限公司	Elga Europe S.r.l.	2	24,760,404	490,962	490,962	451,358	-	1.98	24,760,404	Y	N	N	註 3 及 6
0	長興材料工業股份有限公司	Eternal Nanyang Investment Co., Ltd.	2	24,760,404	1,610,750	1,535,500	1,305,175	-	6.20	24,760,404	Y	N	N	註 3 及 6

註 1：編號欄之說明如下：

1. 發行人填 0。
2. 被投資公司按公司別由阿拉伯數字 1 開始依序編號。

註 2：背書保證者與被保證對象之關係如下：

1. 有業務關係之公司。
2. 公司直接及間接持有表決權之股份超過 50% 之公司。
3. 直接及間接對公司持有表決權之股份超過 50% 之公司。
4. 公司直接及間接持有表決權股份達 90% 以上之公司間。
5. 基於承攬工程需要之同業間或共同起造人間依合約規定互保之公司。
6. 因共同投資關係由全體出資股東依其持股比率對其背書保證之公司。
7. 同業間依消費者保護法規範從事預售屋銷售合約之履約保證連帶擔保。

註 3：母公司對單一企業背書保證限額依該公司背書保證作業程序規定，對單一企業背書保證之限額以母公司民國 111 年底財務報告淨值為限。

註 4：本期最高背書保證餘額係當年度經董事會通過之背書保證最高額度，並以資產負債表日之匯率換算為新台幣。

註 5：期末背書保證限額係截至資產負債日董事會通過之背書保證額度，並以資產負債表日之匯率換算為新台幣。

註 6：母公司背書保證最高限額係依該公司背書保證作業程序規定，對外背書保證最高限額以母公司民國 111 年底財務報告淨值為限。



附表三

長興材料工業股份有限公司及子公司  
 期末持有有價證券情形（不含子公司、關聯企業及合資權益部分）  
 民國 111 年 12 月 31 日

單位：新台幣千元  
 （除另註明外）

持有之公司	有價證券種類及名稱	與有價證券 發行人之關係	帳列科目	期末			備註
				股數／單位數	帳面金額	持股比率（%）	
長興材料工業股份有限公司	統一綜合證券股份有限公司(股票)	無	透過其他綜合損益按公允價值衡量之 金融資產-非流動	33,366,767	\$522,190	2.29	\$ 522,190
	TBG Diagnostics Limited(股票)	無	透過其他綜合損益按公允價值衡量之 金融資產-非流動	40,200,000	56,599	18.48	56,599
	全球創業投資股份有限公司(股票)	無	透過其他綜合損益按公允價值衡量之 金融資產-非流動	5,000,000	45,497	4.15	45,497
	德陽生物科技創業投資股份有限公司(股票)	無	透過其他綜合損益按公允價值衡量之 金融資產-非流動	230,096	2,770	11.11	2,770
	華南創業投資股份有限公司(股票)	無	透過其他綜合損益按公允價值衡量之 金融資產-非流動	57,438	-	10.60	-
Mixville Holdings Inc.	Grace THW Holding Limited(股票)	無	透過其他綜合損益按公允價值衡量之 金融資產-非流動	1,900,000	195,591	註	195,591
	Pacven Walden Ventures V, L.P. (基金受益 憑證)	無	透過損益按公允價值衡量之金融資產 -非流動	-	9,402	註	9,402

註：比率皆不及1%。

附表四

長興材料工業股份有限公司及子公司  
 累積買進或賣出同一有價證券之金額達新台幣3億元或實收資本額20%以上  
 民國111年1月1日至12月31日

單位：新台幣千元  
 (除另註明外)

買、賣之公司	有價證券種類及名稱	帳列科目	交易對象	關係	期初		買入(註1)		賣出				期末(註2)	
					股數	金額	股數	金額	股數	售價	帳面成本	處分(損)益	股數	金額
長興(中國)投資有限公司	長興材料工業(銅陵)有限公司	採用權益法之投資	註3	本公司之子公司	註4	\$ 435,274	註4	\$ 439,300	-	\$ -	\$ -	\$ -	註4	\$ 863,511
長興(中國)投資有限公司	長興電子(蘇州)有限公司	採用權益法之投資	註3	本公司之子公司	註4	1,729,220	註4	436,900	-	-	-	-	註4	2,145,218
Eternal Holdings Inc.	Eternal Nanyang Investment Co., Ltd.	採用權益法之投資	註3	本公司之子公司	18,450,000	367,251	9,900,000	300,960	-	-	-	-	28,350,000	444,197
Eternal Nanyang Investment Co., Ltd.	Eternal Materials (Malaysia) Sdn. Bhd.	採用權益法之投資	註3	本公司之子公司	347,324,000	1,538,886	48,598,000	334,400	-	-	-	-	395,922,000	1,791,753
長興材料工業股份有限公司	長廣精機股份有限公司	採用權益法之投資	註5	本公司之子公司	-	-	52,000,000	550,000	-	-	-	-	52,000,000	826,296
長興材料工業股份有限公司	Nikko-Materials Co., Ltd.	採用權益法之投資	長廣精機股份有限公司	本公司之子公司	11,520	1,634,652	-	-	( 11,520 )	300,150	( 300,150 )	註5	-	-
長廣精機股份有限公司	Nikko-Materials Co., Ltd.	採用權益法之投資	長興材料工業股份有限公司	本公司之子公司	-	-	11,520	300,150	-	-	-	-	11,520	660,041

註1：係辦理現金增資及組織重組，並依基準日匯率換算為新台幣。

註2：包括增加投資金額、組織重組、採用權益法認列之子公司、關聯企業及合資損益之份額及國外營運機構財務報表換算之兌換差額等。

註3：係本期增資。

註4：未發行股票，故不適用。

註5：係組織重組。

附表五

長興材料工業股份有限公司及子公司  
 取得不動產之金額達新臺幣3億元或實收資本額20%以上  
 民國111年1月1日至12月31日

單位：新台幣千元

取得不動產之公司	財產名稱	事實發生日	交易金額	價款支付情形	交易對象	關係	交易對象為關係人者，其前次移轉資料				價格決定之參考依據	取得目的及使用情形	其他約定事項
							所有人	與發行人之關係	移轉日期	金額			
長興電子(蘇州)有限公司	自地委建研發大樓	111.4.19	\$ 576,810	依合約條款支付	江蘇中抵建設集團有限公司	非本公司關係人	-	-	-	\$ -	依合約議價	自用	無
Eternal Materials (Malaysia) Sdn. Bhd.	土地使用權	111.11.11	324,180	依合約條款支付	PTS HARTA SDN. BHD.	非本公司關係人	-	-	-	-	經鑑價公司評價，依內部核決權限規定辦理。	自用	無

附表六

長興材料工業股份有限公司及子公司  
與關係人進、銷貨之金額達新台幣1億元或實收資本額20%以上  
民國111年1月1日至12月31日

單位：新台幣千元  
(除另註明外)

進(銷)貨之公司	交易對象名稱	關係	交易情形				交易條件與一般交易不同之情形及原因		應收(付)票據、帳款		備註
			銷(進)貨(註2)	金額	佔總銷(進)貨之比率(%)	授信期間	單價	授信期間	餘額	佔總應收(付)票據、帳款之比率(%)	
長興材料工業股份有限公司	長興特殊材料(珠海)有限公司	子公司	銷貨	\$ 651,094	4	註1	\$ -	-	\$ 111,071	3	
	長興材料工業(廣東)有限公司	子公司	銷貨	251,561	2	註1	-	-	38,649	1	
	Nikko-Materials Co., Ltd.	子公司	銷貨	255,734	2	註1	-	-	46,253	1	
	Eternal Electronic Material (Thailand) Co., Ltd.	子公司	銷貨	246,754	2	註1	-	-	70,707	2	
	長興材料工業株式會社	子公司	銷貨	400,952	2	註1	-	-	138,751	4	
	長興(廣州)光電材料有限公司	子公司	銷貨	320,649	2	註1	-	-	96,629	3	
	長興(中國)投資有限公司	子公司	銷貨	382,043	2	註1	-	-	71,953	2	
	長興化學工業(中國)有限公司	子公司	銷貨	264,942	2	註1	-	-	116,819	3	
	Eternal Technology Corporation	子公司	銷貨	111,043	1	註1	-	-	33,429	1	
	長興化學(天津)有限公司	兄弟公司	銷貨	407,527	16	註1	-	-	80,142	6	
長興材料工業(廣東)有限公司	長興(廣州)光電材料有限公司	兄弟公司	銷貨	508,039	10	註1	-	-	88,263	4	
	長興化學工業(中國)有限公司	兄弟公司	銷貨	289,690	6	註1	-	-	54,783	3	
	長新樹脂(廣東)有限公司	關聯企業	銷貨	409,452	8	註1	-	-	116,029	5	
長興特殊材料(蘇州)有限公司	長興材料工業股份有限公司	最終母公司	銷貨	286,969	8	註1	-	-	4,989	-	
	長興電子(蘇州)有限公司	兄弟公司	銷貨	234,497	7	註1	-	-	89,700	9	
長興(廣州)光電材料有限公司	長興電子(蘇州)有限公司	兄弟公司	銷貨	588,279	15	註1	-	-	285,728	14	
	Eternal Electronic Material (Thailand) Co., Ltd.	兄弟公司	銷貨	102,138	3	註1	-	-	17,527	1	
長興特殊材料(珠海)有限公司	長興材料工業股份有限公司	最終母公司	銷貨	297,040	5	註1	-	-	16,078	1	
	長興(廣州)光電材料有限公司	兄弟公司	銷貨	144,190	3	註1	-	-	43,631	3	
Nikko-Materials Co., Ltd.	Eternal Electronic Material (Thailand) Co., Ltd.	兄弟公司	銷貨	128,633	3	註1	-	-	205	-	
	長興材料工業股份有限公司	最終母公司	銷貨	109,349	3	註1	-	-	23,521	2	
長興化學工業(中國)有限公司	長新樹脂(廣東)有限公司	關聯企業	銷貨	170,494	3	註1	-	-	84,644	3	

註1：係按一般交易價格及收付款條件辦理。

註2：關係人間之交易往來情形，因與其相對之交易方向不同不另行揭露。

附表七

長興材料工業股份有限公司及子公司  
 應收關係人款項達新台幣 1 億元或實收資本額 20%以上  
 民國 111 年 12 月 31 日

單位：新台幣千元  
 (除另註明外)

帳列應收款項之公司	交易對象名稱	關係	應收關係人 款項餘額	週轉率	逾期應收關係人款項		應收關係人 款項 期後收回金額	提列備抵 呆帳金額	備註
					金額	處理方式			
長興材料工業股份有限公司	長興材料工業株式會社	子公司	\$ 138,751	3.49	\$ 4,977	期後收款	\$ 34,852	\$ -	註 1
	長興特殊材料(珠海)有限公司	子公司	111,071	5.11	-	-	50,496	-	
	長興化學工業(中國)有限公司	子公司	116,819	2.52	-	-	26,816	-	
	長興(中國)投資有限公司	子公司	117,685	-	-	-	-	-	
長興(廣州)光電材料有限公司	長興電子(蘇州)有限公司	兄弟公司	285,728	1.83	101,933	期後收款	59,984	-	
長廣精機股份有限公司	Nikko-Materials Co., Ltd.	子公司	101,462	1.24	-	-	-	-	
長興材料工業(廣東)有限公司	長新樹脂(廣東)有限公司	關聯企業	116,029	3.43	15,656	期後收款	32,737	128	

註：係其他應收款。

附表八

長興材料工業股份有限公司及子公司  
母子公司間業務關係及重要交易往來情形  
民國 111 年 1 月 1 日至 12 月 31 日

單位：新台幣千元  
(除另註明外)

編號 (註 1)	交易人名稱	交易往來對象	與交易人之關係(註 2)	交易往來情形			佔合併總營收或總資產 之比率%
				科目(註 5)	金額	交易條件	
0	長興材料工業股份有限公司	長興特殊材料(珠海)有限公司	1	銷貨收入	\$ 651,094	註 3	1.33
0	長興材料工業股份有限公司	長興材料工業(廣東)有限公司	1	銷貨收入	251,561	註 3	0.51
0	長興材料工業股份有限公司	Nikko-Materials Co., Ltd.	1	銷貨收入	255,734	註 3	0.52
0	長興材料工業股份有限公司	Eternal Electronic Material (Thailand) Co., Ltd.	1	銷貨收入	246,754	註 3	0.50
0	長興材料工業股份有限公司	長興材料工業株式會社	1	銷貨收入	400,952	註 3	0.82
0	長興材料工業股份有限公司	長興(廣州)光電材料有限公司	1	銷貨收入	320,649	註 3	0.65
0	長興材料工業股份有限公司	長興(中國)投資有限公司	1	銷貨收入	382,043	註 3	0.78
0	長興材料工業股份有限公司	長興化學工業(中國)有限公司	1	銷貨收入	264,942	註 3	0.54
0	長興材料工業股份有限公司	Eternal Technology Corporation	1	銷貨收入	111,043	註 3	0.23
0	長興材料工業股份有限公司	長興(中國)投資有限公司	1	其他收入	117,685	註 3	0.24
0	長興材料工業股份有限公司	長興材料工業株式會社	1	應收票據及帳款-關係人	138,751	註 3	0.23
0	長興材料工業股份有限公司	長興特殊材料(珠海)有限公司	1	應收票據及帳款-關係人	111,071	註 3	0.19
0	長興材料工業股份有限公司	長興化學工業(中國)有限公司	1	應收票據及帳款-關係人	116,819	註 3	0.20
0	長興材料工業股份有限公司	長興(中國)投資有限公司	1	其他應收款-關係人	117,685	註 3	0.20
0	長興材料工業股份有限公司	Eternal Technology Corporation	1	其他應收款-關係人	307,100	註 4	0.52
1	Eternal Holdings Inc.	Eternal Technology Corporation	1	其他應收款-關係人	276,390	註 4	0.46
1	Eternal Holdings Inc.	長興材料工業股份有限公司	2	其他應收款-關係人	982,720	註 4	1.65
2	長興(中國)投資有限公司	長興化學工業(成都)有限公司	1	其他應收款-關係人	1,014,171	註 4	1.71
2	長興(中國)投資有限公司	長興化學(天津)有限公司	1	其他應收款-關係人	529,133	註 4	0.89
2	長興(中國)投資有限公司	長興合成樹脂(常熟)有限公司	1	其他應收款-關係人	352,755	註 4	0.59
2	長興(中國)投資有限公司	長興電子(蘇州)有限公司	1	其他應收款-關係人	440,944	註 4	0.74
3	長興(廣州)光電材料有限公司	長興電子(蘇州)有限公司	3	銷貨收入	588,279	註 3	1.20
3	長興(廣州)光電材料有限公司	Eternal Electronic Material (Thailand) Co., Ltd.	3	銷貨收入	102,138	註 3	0.21
3	長興(廣州)光電材料有限公司	長興電子(蘇州)有限公司	3	應收票據及帳款-關係人	285,728	註 3	0.48
3	長興(廣州)光電材料有限公司	長興化學工業(中國)有限公司	3	其他應收款-關係人	293,481	註 4	0.49
4	長興化學工業(中國)有限公司	長興化學(天津)有限公司	3	其他應收款-關係人	345,597	註 4	0.58
4	長興化學工業(中國)有限公司	長興合成樹脂(常熟)有限公司	3	其他應收款-關係人	352,358	註 4	0.59
4	長興化學工業(中國)有限公司	長興化學工業(成都)有限公司	3	其他應收款-關係人	648,476	註 4	1.09
5	長興材料工業(廣東)有限公司	長興(廣州)光電材料有限公司	3	銷貨收入	508,039	註 3	1.04
5	長興材料工業(廣東)有限公司	長興化學工業(中國)有限公司	3	銷貨收入	289,690	註 3	0.59
6	長興特殊材料(蘇州)有限公司	長興材料工業股份有限公司	2	銷貨收入	286,969	註 3	0.59
6	長興特殊材料(蘇州)有限公司	長興電子(蘇州)有限公司	3	銷貨收入	234,497	註 3	0.48
7	長興特殊材料(珠海)有限公司	長興材料工業股份有限公司	2	銷貨收入	297,040	註 3	0.61
7	長興特殊材料(珠海)有限公司	長興(廣州)光電材料有限公司	3	銷貨收入	144,190	註 3	0.29
8	長興化學(天津)有限公司	長興化學工業(中國)有限公司	3	銷貨收入	407,527	註 3	0.83
9	Nikko-Materials Co., Ltd.	Eternal Electronic Material (Thailand) Co., Ltd.	3	銷貨收入	128,633	註 3	0.26
9	Nikko-Materials Co., Ltd.	長興材料工業股份有限公司	2	銷貨收入	109,349	註 3	0.22
10	長廣精機股份有限公司	Nikko-Materials Co., Ltd.	1	應收票據及帳款-關係人	101,462	註 3	0.17

(接次頁)

(承前頁)

註1：母公司及子公司相互間之業務往來資訊於編號欄註明如下：

1. 母公司填0。
2. 子公司依公司別由阿拉伯數字1開始依序編號。

註2：與交易人之關係有三種：

1. 母公司對子公司。
2. 子公司對母公司。
3. 子公司對子公司。

註3：係按一般交易價格及收付款條件辦理。

註4：依照各資金貸出公司之資金貸與他人作業程序辦理。

註5：母子公司之業務關係及重要交易往來情形，因與其相對交易方向不同，不另行揭露。

附表九

長興材料工業股份有限公司及子公司  
被投資公司資訊（不包含大陸被投資公司）  
民國 111 年 1 月 1 日至 12 月 31 日

單位：新台幣千元  
(除另註明外)

投資公司名稱	被投資公司名稱	所在地區	主要營業項目	原始投資金額		股數	比率(%)	帳面金額	被投資公司 本期(損)益	本期認列之 投資(損)益	備註
				本期期末	去年年底						
長興材料工業股份有限公司	Eternal Holdings Inc.	薩摩亞	對其他地區投資。	\$ 6,135,961	\$ 6,259,870	200,108,859	100.00	\$ 20,293,015	\$ 987,289	\$ 978,500	
長興材料工業股份有限公司	Eternal Global (BVI) Co., Ltd.	英屬維京群島	對其他地區投資。	703,144	717,527	16,357,914	100.00	4,990,787	267,819	266,001	
長興材料工業股份有限公司	Mixville Holdings Inc.	英屬維京群島	對其他地區投資。	899,392	989,582	26,630,000	100.00	3,703,360	103,855	103,603	
長興材料工業股份有限公司	Advanced PETFILM Investment Co., Ltd.	日本	對其他地區投資。	788,630	788,630	270	20.00	488,355	( 23,719)	( 655)	
長興材料工業股份有限公司	達興材料股份有限公司	台灣	從事化學、樹脂、電子材料製造及銷售。	191,052	191,052	23,423,812	22.80	672,942	426,120	97,155	
長興材料工業股份有限公司	長陽開發科技股份有限公司	台灣	從事光電及半導體製程相關電子化學材料和設備零組件研究、開發、製造及銷售。	82,322	82,322	6,907,585	62.80	31,682	( 5,477)	( 3,440)	
長興材料工業股份有限公司	帝興樹脂股份有限公司	台灣	從事粉體塗料樹脂之生產及銷售業務。	36,400	36,400	3,660,000	40.00	103,688	64,394	25,758	
長興材料工業股份有限公司	長廣精機股份有限公司	台灣	從事真空壓膜機之製造及銷售。	550,000	-	52,000,000	100.00	826,296	255,805	242,493	註 2
長興材料工業股份有限公司	Eternal Electronic Material (Thailand) Co., Ltd.	泰國	進出口貿易及乾膜光阻劑之分切、銷售。	90,919	90,919	937,500	75.00	132,059	17,245	12,498	
長興材料工業股份有限公司	長興材料工業株式會社	日本	樹脂、電子材料及其相關商品之銷售、貿易與服務業務。	60,431	60,431	4,000	100.00	85,481	6,186	4,034	
長興材料工業股份有限公司	Nikko-Materials Co., Ltd.	日本	從事乾膜光阻及真空壓膜機之製造及銷售。	-	257,657	-	-	-	882,552	556,574	註 2
長興材料工業股份有限公司	Elga Europe S.r.l.	義大利	從事電子化學製品之生產、銷售、經銷、加工等業務。	287,169	287,169	-	72.68	( 3,556)	( 16,488)	( 11,984)	
長廣精機股份有限公司	Nikko-Materials Co., Ltd.	日本	從事乾膜光阻及真空壓膜機之製造及銷售。	300,150	-	11,520	100.00	660,041	882,552	-	註 1 及 2
Eternal Holdings Inc.	Eternal International (BVI) Co., Ltd.	英屬維京群島	對其他地區投資。	5,739,033	5,739,033	183,793,592	100.00	15,137,021	669,803	-	註 1
Eternal Holdings Inc.	E-Chem Corp.	薩摩亞	對其他地區投資。	165,608	165,608	4,990,000	100.00	3,011,196	530,708	-	註 1
Eternal Holdings Inc.	Eternal Nanyang Investment Co., Ltd.	薩摩亞	對其他地區投資。	841,453	540,493	28,350,000	90.00	444,197	( 201,095)	-	註 1
Eternal Holdings Inc.	PT Eternal Materials Indonesia	印尼	化學品進出口貿易	13,360	13,360	670	67.00	16,072	2,744	-	註 1
Eternal Holdings Inc.	長新樹脂有限公司	香港	商品貿易及對其他地區投資。	50,385	174,293	1,176,000	49.00	383,479	126,580	-	註 1
Eternal Holdings Inc.	Polymer Instrumentation and Consulting Services, Ltd.	美國	塑膠製品製造業。	121,913	121,913	4,694,296	30.00	-	-	-	註 1
Eternal International (BVI) Co., Ltd.	Eternal Technology Corporation	美國	經營光阻劑之生產及銷售業務。	600,693	600,693	2,333	100.00	( 202,742)	( 80,633)	-	註 1
Mixville Holdings Inc.	High Expectation Limited	開曼群島	對其他地區投資。	871,519	871,519	26,005,000	100.00	3,510,866	53,751	-	註 1
長興(中國)投資有限公司	Elga Europe S.r.l.	義大利	從事電子化學製品之生產、銷售、經銷、加工等業務。	58,610	58,610	-	22.32	( 752)	( 16,488)	-	註 1
Eternal Nanyang Investment Co., Ltd.	Eternal Materials (Malaysia) Sdn. Bhd.	馬來西亞	合成樹脂相關產品之製造、銷售、貿易與服務業務。	2,082,818	1,748,418	395,922,000	100.00	1,791,753	( 158,105)	-	註 1

註 1：業已併入本公司採權益法評價之被投資公司之本期（損）益中，一併由本公司計算認列投資（損）益。

註 2：係組織重組。



附表十

長興材料工業股份有限公司及子公司  
大陸投資資訊  
民國 111 年 1 月 1 日至 12 月 31 日

單位：新台幣千元  
(除另註明外)

大陸被投資公司名稱	主要營業項目	實收資本額	投資方式 (註 1)	本期期初自台灣匯出 累積投資金額	本期匯出或收回投資金額		本期期末自台灣匯出 累積投資金額	被投資公司 本期(損)益	本公司直接或間接 投資之持股比例%	本期認列 投資(損)益	期末投資 帳面價值	截至本期期末止 已匯回投資收益	備註
					匯出	收回							
長興化學工業(中國)有限公司	生產銷售合成樹脂及其加工製 品。	\$ 755,651	2	\$ 625,549	\$ -	\$ -	\$ 625,549	\$ 274,730	100.00	\$ 274,730	\$ 4,639,073	\$ 1,509,802	註 2
帝興樹脂(昆山)有限公司	生產銷售粉末塗料用樹脂。	183,470	2	91,735	-	-	91,735	( 11,563)	50.00	( 5,782)	315,124	544,920	註 2
長興光學材料(蘇州)有限公司	經營光學膜之產銷業務及租賃 業務。	1,563,967	2	-	-	-	-	( 21,775)	100.00	( 21,775)	191,058	-	註 2
長興(廣州)光電材料有限公司	研究、開發、生產電子用高科技 化學品及相關製品，銷售本公 司產品。	2,256,739	2	444,685	-	-	444,685	374,815	100.00	374,815	4,332,431	983,767	註 2
長興光電材料工業(營口)有限公司	研究、開發、生產光致抗蝕乾 膜、液態感光防焊阻劑及印製 電路板行業相關輔助材料。	469,402	2	-	-	-	-	10,519	100.00	10,519	171,378	-	註 2
昆山興凱半導體材料有限公司	生產銷售電子零件用及各種相 關用途的環氧樹脂封成型材料。	524,337	2	456,427	-	-	456,427	31,435	40.00	15,912	267,481	-	註 2
長興合成樹脂(常熟)有限公司	生產和銷售不飽和聚酯樹脂相 關業務。	726,426	2	279,811	-	-	279,811	( 15,751)	100.00	( 15,751)	186,019	-	註 2
長興化學(天津)有限公司	生產和銷售自產的膠粘劑、合成 樹脂及其加工製品。	1,008,004	2	599,320	-	-	599,320	40,149	100.00	40,149	937,396	-	註 2
長興特殊材料(珠海)有限公司	經營丙烯酸之醃類、其他甲基丙 烯酸之醃類之產銷業務。	611,011	2	243,540	-	-	243,540	550,225	90.00	530,550	2,997,505	950,086	註 2
創興精細化學(上海)有限公司	研發、生產和銷售加工電子用高 科技化學品、高性能等各種塗 料、特種功能複合材料及製 品。	403,180	2	196,680	-	-	196,680	( 29,286)	40.00	( 13,369)	( 40,424)	-	註 2
長興材料工業(廣東)有限公司	生產和銷售自產的膠粘劑、合成 樹脂及其加工製品。	1,297,259	2	868,175	-	-	868,175	53,984	100.00	53,984	3,508,985	1,885,420	註 2
長興(中國)投資有限公司	經營管理、投資顧問服務、研 發、租賃、產銷各項樹脂及光 電化學材料等相關業務。	7,557,603	2	4,264,844	-	-	4,264,844	750,029	100.00	750,029	15,308,189	-	註 2 及 3
長興化學工業(成都)有限公司	研發、生產及銷售合成樹脂。	450,351	2	-	-	-	-	( 174,475)	100.00	( 174,475)	( 703,359)	-	註 2
長興電子(蘇州)有限公司	研發和生產光阻乾膜、防焊乾膜 類電子專用材料、研發樹脂材 料，銷售自產產品並提供相關 售後技術服務。	1,929,180	2	-	-	-	-	( 50,220)	100.00	( 50,220)	2,145,218	-	註 2
長鼎電子材料(蘇州)有限公司	生產、研發用於顯示屏材料的光 學級保護膜類電子專用材 料，銷售自產產品與提供相關 技術服務及售後服務。	1,067,649	2	-	-	-	-	( 8,836)	-	( 5,302)	-	-	註 2、6 及 合併報 告附註 二十七
長興特殊材料(蘇州)有限公司	從事化工產品的研發，銷售自產 產品，並提供技術服務。	1,199,225	2	-	-	-	-	446,600	100.00	446,600	1,990,233	-	註 2
昭和電工新材料(珠海)有限公司	生產和銷售自產的功能性樹 脂、樹脂複合材料，並提供技 術服務。	366,881	2	-	-	-	-	6,016	30.00	1,210	91,967	-	註 2
長興材料工業(銅陵)有限公司	合成樹脂相關產品之製造、銷售 與技術服務。	869,200	2	-	-	-	-	( 19,058)	100.00	( 19,058)	863,511	-	註 2

投資公司名稱	年底累計自台灣匯出赴大陸 地區投資金額(註 4)	經濟部投審會核准 投資金額(註 4)	本公司赴大陸地區 投資限額(註 5)
長興材料工業股份有限公司	\$ 8,076,918	\$ 26,984,353	\$ -

(接次頁)

(承前頁)

註1：投資方式區分為下列三種：

(1)直接赴大陸地區從事投資。

(2)透過第三地區公司(Eternal Holdings Inc.、Eternal Global (BVI) Co., Ltd.及Mixville Holdings Inc.)再投資大陸。

(3)其他方式。

註2：係經台灣母公司簽證會計師依審計準則公報600號「集團財務報告查核之特別考量」查核之財務報告認列投資損益。

註3：長興(中國)投資有限公司之本期認列投資損益係包含其持有之被投資公司損益。

註4：係依申請當時匯率換算為新台幣。

註5：依據97年8月29日新修訂「在大陸地區從事投資或技術合作審查原則規定」，因本公司取得經濟部工業局核發符合營運總部營運範圍之證明文件，因此無須設算投資限額。

註6：本公司110年8月董事會決議出售，並於111年2月完成處分。

附表十一

長興材料工業股份有限公司  
 主要股東資訊  
 民國 111 年 12 月 31 日

主要股東名稱	股份	
	持有股數	持股比例 (%)
光陽工業股份有限公司	117,800,000	9.99
高英士	74,596,152	6.33

註 1：本表主要股東資訊係由集保公司以當年年底最後一個營業日，計算股東持有公司已完成無實體登錄交付（含庫藏股）之普通股及特別股合計達 5% 以上資料。本公司財務報告所記載股本與實際已完成無實體登錄交付股數，可能因編製計算基礎不同或有差異。

註 2：上開資料如屬股東將持股交付信託，係以受託人開立信託專戶之委託人個別分戶揭示。至於股東依據證券交易法令辦理持股超過 10% 之內部人股權申報，其持股包括本人持股加計其交付信託且對信託財產具有運用決定權股份等，有關內部人股權申報資料請參閱公開資訊觀測站。

## §重要會計項目明細表目錄§

項	目	編 號 / 索 引
資產、負債及權益項目明細表		
現金及約當現金明細表		明細表一
應收帳款淨額明細表		明細表二
其他應收款明細表		明細表三
存貨明細表		明細表四
透過其他綜合損益按公允價值衡量之金融資產— 非流動變動明細表		明細表五
採用權益法之投資變動明細表		明細表六
不動產、廠房及設備變動明細表		附註十一
不動產、廠房及設備累計折舊變動明細表		附註十一
使用權資產變動明細表		明細表七
使用權資產累計折舊變動明細表		明細表八
投資性不動產變動明細表		附註十三
無形資產變動明細表		附註十四
遞延所得稅資產明細表		附註二十
應付帳款明細表		明細表九
其他應付款—其他明細表		明細表十
短期借款明細表		明細表十一
其他非流動負債明細表		明細表十二
長期借款明細表		明細表十三
應付公司債明細表		明細表十四
租賃負債明細表		明細表十五
遞延所得稅負債明細表		附註二十
損益項目明細表		
營業收入明細表		明細表十六
營業成本明細表		明細表十七
推銷費用明細表		明細表十八
管理費用明細表		明細表十九
研究發展費用明細表		明細表二十
本年度發生之員工福利、折舊、折耗及攤銷費用 功能別彙總表		明細表二十一

明細表一

長興材料工業股份有限公司  
現金及約當現金明細表  
民國 111 年 12 月 31 日

單位：新台幣千元  
(除另予註明者外)

項目	摘要	金額
庫存現金及週轉金		\$ 3,633
銀行存款	支票存款	168,908
	新台幣活期存款	39,364
	美元活期存款 (USD 3,677 千元，匯率 30.71)	112,917
	日圓活期存款 (JPY 29,397 千元，匯率 0.2324)	6,827
	人民幣活期存款 (RMB 1 千 元，匯率 4.4094)	3
		<u>\$ 331,652</u>

明細表二

長興材料工業股份有限公司  
 應收帳款淨額明細表  
 民國 111 年 12 月 31 日

單位：新台幣千元

客戶名稱	摘要	金額	備註
<b>非關係人</b>			
峻凌電子(蘇州)有限公司	銷貨款	\$ 241,695	
其他(註)		2,284,954	
		2,526,649	
減：備抵損失		( 79,495)	
		\$ 2,447,154	
<b>關係人</b>			
長興材料工業株式會社	銷貨款	\$ 138,751	
長興化學工業(中國)有限公司	銷貨款	116,819	
長興特殊材料(珠海)有限公司	銷貨款	111,071	
長興(廣州)光電材料有限公司	銷貨款	96,629	
長興(中國)投資有限公司	銷貨款	71,953	
Eternal Electronic Material (Thailand) Co., Ltd	銷貨款	70,707	
Nikko-Materials Co., Ltd.	銷貨款	46,253	
Elga Europe S.r.l.	銷貨款	46,040	
長興電子(蘇州)有限公司	銷貨款	43,892	
其他(註)		135,544	
		877,659	
減：備抵損失		( 4)	
		\$ 877,655	

註：個別客戶餘額均未超過本項目餘額 5%。

明細表三

長興材料工業股份有限公司  
其他應收款明細表  
民國 111 年 12 月 31 日

單位：新台幣千元

項目	摘要	金額
應收關係人之放款		\$ 307,100
應收商標使用許可費		270,438
應收服務費		136,291
應收營業稅		70,778
應收股利		53,452
其他（註）		73,107
		<u>911,166</u>
減：備抵損失		<u>( 29,800)</u>
		<u>\$ 881,366</u>

註：各單獨項目金額均未超過本項目餘額 5%。

明細表四

長興材料工業股份有限公司  
存貨明細表  
民國 111 年 12 月 31 日

單位：新台幣千元

項目	摘要	金額		備註
		成本	淨變現價值	
原 料		\$ 1,577,411	\$ 2,441,223	註
物 料		42,960	42,960	註
製 成 品		1,638,795	2,050,079	註
在途存貨		91,476	91,476	註
		<u>\$ 3,350,642</u>	<u>\$ 4,625,738</u>	

註：淨變現價值之決定方式，請詳附註四（六）之說明。



明細表五

長興材料工業股份有限公司  
透過其他綜合損益按公允價值衡量之金融資產－非流動變動明細表  
民國 111 年度

單位：新台幣千元  
(除另註明者外)

名稱	年初		本年度增加		本年度減少		年底		提供擔保 或質押 情形	備註
	股數	公允價值(註1)	股數	金額	股數	金額	股數	公允價值(註1)		
國內上市(櫃)股票										
統一綜合證券股份有限公司	33,366,767	\$ 789,124	-	\$ -	-	(\$ 266,934)	33,366,767	\$ 522,190	無	註2
國內未上市(櫃)股票										
全球創業投資股份有限公司	5,000,000	44,483	-	1,014	-	-	5,000,000	45,497	無	註2
德陽生物科技創業投資股份有限公司	353,994	4,323	-	-	(123,898)	(1,553)	230,096	2,770	無	註2
華南創業投資股份有限公司	57,438	-	-	-	-	-	57,438	-	無	
國外未上市(櫃)股票										
TBG Diagnostics Limited	40,200,000	23,850	-	32,749	-	-	40,200,000	56,599	無	註2
		<u>\$ 861,780</u>		<u>\$ 33,763</u>		<u>(\$ 268,487)</u>		<u>\$ 627,056</u>		

註1：公允價值依附註二十四之評價方式估列。

註2：本年度變動係評價調整及減資收回股款。

明細表六

長興材料工業股份有限公司  
採用權益法之投資變動明細表  
民國 111 年度

單位：新台幣千元  
(除另註明者外)

名稱	年初餘額		本年度增加(註1)		本年度減少(註2)		投資(損)益	其他調整(註3)	年底餘額		市價或股權淨值		提供擔保或質押情形	備註	
	股數 (千股)	金額	股數 (千股)	金額	股數 (千股)	金額			股數 (千股)	持股比例(%)	金額	單價(元)			總價
Eternal Holdings Inc.	204,274	\$ 19,118,841	-	\$ -	( 4,165)	(\$ 123,909)	\$ 978,500	\$ 319,583	200,109	100.00	\$ 20,293,015	\$ 102	\$ 20,445,827	無	
Eternal Global (BVI) Co., Ltd.	16,821	4,673,760	-	-	( 463)	( 17,626)	266,001	68,652	16,358	100.00	4,990,787	306	5,008,682	無	
Mixville Holdings Inc.	29,530	3,608,531	-	-	( 2,900)	( 90,190)	103,603	81,416	26,630	100.00	3,703,360	140	3,723,680	無	
Advanced PETFILM Investment Co., Ltd.	-	482,204	-	-	-	-	( 655)	6,806	-	20.00	488,355	1,715,581	463,207	無	註4
達興材料股份有限公司	23,424	699,933	-	-	-	( 124,146)	97,155	-	23,424	22.80	672,942	65	1,522,548	無	
長陽開發科技股份有限公司	6,908	35,122	-	-	-	-	( 3,440)	-	6,908	62.80	31,682	5	31,682	無	
帝興樹脂股份有限公司	3,660	149,645	-	-	-	( 76,360)	25,758	4,645	3,660	40.00	103,688	28	103,688	無	
長廣精機股份有限公司	-	-	52,000	550,000	-	-	242,493	33,803	52,000	100.00	826,296	16	839,608	無	
Eternal Electronic Material (Thailand) Co.,Ltd.	938	135,557	-	-	-	( 25,842)	12,498	9,846	938	75.00	132,059	149	139,675	無	
長興材料工業株式會社	4	83,824	-	-	-	-	4,034	( 2,377)	4	100.00	85,481	22,068	88,273	無	
Nikko-Materials Co., Ltd.	12	1,634,652	-	-	( 12)	( 2,118,270)	556,574	( 72,956)	-	-	-	-	-	無	
Elga Europe S.r.l.	-	8,502	-	-	-	-	( 11,984)	( 74)	-	72.68	( 3,556)	-	( 3,556)	無	註5
		<u>\$ 30,630,571</u>		<u>\$550,000</u>		<u>(\$ 2,576,343)</u>	<u>\$ 2,270,537</u>	<u>\$ 449,344</u>			<u>\$ 31,324,109</u>		<u>\$ 32,363,314</u>		

註1：係辦理組織重組。

註2：係辦理現金減資、取得被投資公司現金股利及組織重組。

註3：其他調整彙整如下：

1. 按權益法認列並調整被投資公司之國外營運機構財務報表換算之兌換差額。
2. 認列採用權益法之投資之確定福利計畫再衡量數。
3. 認列採用權益法之投資透過其他綜合損益按公允價值衡量之金融資產未實現損益。

註4：未達千股。

註5：未發行股票不適用。

明細表七

長興材料工業股份有限公司  
使用權資產變動明細表  
民國 111 年度

單位：新台幣千元

項目	年初餘額	本年度增加 (註)	本年度減少	年底餘額	備註
土地	\$ 11,887	\$ 236	\$ -	\$ 12,123	
房屋及建築	100,361	14,216	( 62,771)	51,806	
倉儲設備	4,102	6,100	-	10,202	
其他設備	31,840	4,227	( 7,657)	28,410	
	<u>\$148,190</u>	<u>\$ 24,779</u>	<u>(\$ 70,428)</u>	<u>\$102,541</u>	

註：含租賃修改。

明細表八

長興材料工業股份有限公司  
使用權資產累計折舊變動明細表  
民國 111 年度

單位：新台幣千元

項目	年初餘額	本年度增加	本年度減少	年底餘額	備註
土地	\$ 1,370	\$ 491	\$ -	\$ 1,861	
房屋及建築	25,859	15,607	( 22,495)	18,971	
倉儲設備	649	1,756	-	2,405	
其他設備	11,724	6,537	( 4,643)	13,618	
	<u>\$ 39,602</u>	<u>\$ 24,391</u>	<u>(\$ 27,138)</u>	<u>\$ 36,855</u>	

明細表九

長興材料工業股份有限公司  
應付帳款明細表  
民國 111 年 12 月 31 日

單位：新台幣千元

供應商名稱	摘要	金額	備註
長春人造樹脂股份有限公司	進貨款	\$ 145,486	
南亞塑膠工業股份有限公司	進貨款	86,205	
長春石油化學股份有限公司	進貨款	69,515	
台灣塑膠工業股份有限公司	進貨款	58,260	
其他（註）		685,451	
		<u>\$ 1,044,917</u>	

註：個別供應商餘額均未超過本項目餘額 5%。

明細表十

長興材料工業股份有限公司  
其他應付款-其他明細表  
民國 111 年 12 月 31 日

單位：新台幣千元

項目	摘要	金額
應付設備款		\$ 290,219
獎金		140,861
員工酬勞		130,000
佣金		50,468
其他(註)		364,834
		<u>\$ 976,382</u>

註：各單獨項目金額均未超過本項目餘額 5%。

## 明細表十一

長興材料工業股份有限公司  
短期借款明細表  
民國 111 年 12 月 31 日

單位：除另註明者外，係新台幣千元

借款種類	年底餘額	契約期限	利率區間 (%)	融資額度	抵押或擔保
信用借款					
匯豐(台灣)商業銀行	\$ 380,000	111.10.11~112.5.29	1.58~1.59	TWD600,000	無
上海商業儲蓄銀行	334,260	111.10.13~112.7.5	1.50~4.81	USD35,000	無
台北富邦商業銀行	134,792	111.10.21~112.4.14	0.60~0.80	TWD500,000	無
台北富邦商業銀行	307,100	111.10.3~112.4.12	5.24~5.29	USD15,000	無
中國信託商業銀行	150,000	111.10.11~112.2.10	1.65	TWD300,000	無
中國輸出入銀行	300,000	111.1.12~112.12.29	1.45~1.63	TWD300,000	無
日商瑞穗銀行	76,692	111.10.7~112.2.7	0.58	TWD1,000,000	無
元大銀行	300,000	111.11.22~112.1.19	1.36	TWD300,000	無
兆豐銀行	500,000	111.12.16~112.1.16	1.65	TWD1,000,000	無
關係人借款					
Eternal Holdings Inc.	982,720	111.11.16~112.12.5	5.40~5.45	USD32,000	無
	<u>\$ 3,465,564</u>				

明細表十二

長興材料工業股份有限公司  
其他非流動負債明細表  
民國 111 年 12 月 31 日

單位：新台幣千元

項目	摘要	金額
淨確定福利負債		\$ 542,153
其他(註)		301
		<u>\$ 542,454</u>

註：各單獨項目金額均未超過本項目總額 5%。



明細表十三

長興材料工業股份有限公司  
長期借款明細表  
民國 111 年 12 月 31 日

單位：除另註明者外，係新台幣千元

債權人	摘要	借款金額	合約期間	利率區間(%)	抵押或擔保	備註
信用借款						
第一商業銀行	到期一次償還，不可循環借款	\$ 900,000	109.8~114.11	1.70~1.78	無	
玉山商業銀行等八家銀行聯合授信貸款	依約分期償還，不可循環借款	1,350,000	107.7~112.5	1.79	無	
匯豐(台灣)商業銀行	依約分期償還，不可循環借款	600,000	109.8~114.8	1.90	無	
匯豐(台灣)商業銀行	到期一次償還，循環借款	270,000	111.12~112.12	1.58	無	
日商瑞穗銀行	到期一次償還，循環借款	1,120,000	111.10~112.5	1.55~1.75	無	
兆豐國際商業銀行	到期一次償還，不可循環借款	800,000	111.9~114.9	1.73	無	
臺灣銀行	依約分期償還，不可循環借款	1,000,000	111.8~114.8	1.61	無	
台灣中小企業銀行	到期一次償還，不可循環借款	300,000	110.5~113.5	1.73	無	
遠東銀行	到期一次償還，不可循環借款	150,000	110.9~113.9	1.63	無	
遠東銀行	到期一次償還，循環借款	500,000	111.12~112.2	1.85	無	
中國輸出輸入銀行	依約分期償還，不可循環借款	144,000	106.10~112.10	1.85	無	
永豐商業銀行	依約分期償還，不可循環借款	500,000	111.12~112.1	1.82	無	
彰化銀行	到期一次償還，不可循環借款	300,000	109.8~112.8	1.58	無	
彰化銀行	到期一次償還，循環借款	100,000	109.8~112.8	1.58	無	
華南銀行	到期一次償還，循環借款	500,000	109.8~112.8	1.51	無	
中國信託商業銀行	到期一次償還，循環借款	300,000	111.11~112.2	1.60	無	
		8,834,000				
減：一年或一營業週期內到期之長期負債		( 2,994,000)				
		\$ 5,840,000				

明細表十四

長興材料工業股份有限公司  
應付公司債明細表  
民國 111 年 12 月 31 日

單位：新台幣千元  
(除另註明外)

債券名稱	受託人	發行期間	付息日及償還辦法	年利率(%)	發行總額	已還數額	年底餘額	公司債發行成本	帳面金額	擔保情形
5年期有擔保普通公司債	永豐商業銀行	108.11~113.11	到期還本，每年付息一次	0.82	\$3,000,000	\$ -	\$3,000,000	(\$ 2,240)	\$2,997,760	附註十五
5年期有擔保普通公司債	中國信託商業銀行	110.08~115.08	到期還本，每年付息一次	0.58	2,500,000	-	2,500,000	( 3,839)	2,496,161	附註十五
					<u>\$5,500,000</u>	<u>\$ -</u>	<u>\$5,500,000</u>	<u>(\$ 6,079)</u>	<u>\$5,493,921</u>	

明細表十五

長興材料工業股份有限公司  
租賃負債明細表  
民國 111 年 12 月 31 日

單位：新台幣千元

項目	摘要	租賃期限	折現率	年底餘額	備註
土地		108.01 ~ 133.06	1.72 ~2.29	\$ 6,376	
房屋及建築		109.05 ~ 116.05	0.63 ~4.60	34,177	
倉儲設備		109.09 ~ 116.07	1.63 ~1.79	7,864	
其他設備		108.09 ~ 116.07	0.63 ~4.60	14,901	
				63,318	
減：列為流動部分				( 19,592)	
				\$ 43,726	

明細表十六

長興材料工業股份有限公司  
營業收入明細表  
民國 111 年度

單位：新台幣千元

項目	數量	金額	備註
合成樹脂	114 千噸	\$ 8,306,915	
電子材料	903,866 千平方英尺及 3 千噸	3,949,661	
特用材料	15 千噸	3,818,917	
其他		136,259	
		<u>\$ 16,211,752</u>	

明細表十七

長興材料工業股份有限公司  
營業成本明細表  
民國 111 年度

單位：新台幣千元

項目	金額
年初原料及在途原料盤存	\$ 1,979,625
加：本年度進料	8,667,759
領用成品投入生產	16,000,558
減：出售原料	( 221,585)
其    他	( 84,068)
分割事業影響數-原料	( 28,966)
年底原料及在途原料盤存	( 1,678,135)
本期耗用原料	24,635,188
年初物料盤存	43,370
加：本年度進料	543,099
減：出售物料	( 7,673)
其    他	( 103,664)
年底物料盤存	( 42,960)
本期耗用物料	432,172
本期耗用原料及物料	25,067,360
直接人工	311,406
製造費用	1,480,576
製造成本	26,859,342
年初製成品盤存	2,139,884
加：本年度購入	1,081,591
減：成本領用投入生產	( 16,000,558)
其    他	( 159,984)
分割事業影響數-製成品	( 5,274)
年底製成品盤存	( 1,687,115)
營業成本—製成品	12,227,886
營業成本—原料	221,585
營業成本—物料	7,673
營業成本—其他營業成本	562,077
營業成本	\$ 13,019,221

明細表十八

長興材料工業股份有限公司  
推銷費用明細表  
民國 111 年度

單位：新台幣千元

項目	摘要	金額	備註
運 費		\$ 675,163	
薪 資		198,127	
其他（註）		260,510	
		<u>\$ 1,133,800</u>	

註：各單獨項目金額均未超過本項目總額 5%。

明細表十九

長興材料工業股份有限公司  
管理費用明細表  
民國 111 年度

單位：新台幣千元

項目	摘要	金額	備註
薪 資		\$ 466,047	
折 舊		43,428	
其他（註）		341,458	
		<u>\$ 850,933</u>	

註：各單獨項目金額均未超過本項目總額 5%。

明細表二十

長興材料工業股份有限公司  
研究發展費用明細表  
民國 111 年度

單位：新台幣千元

項目	摘要	金額	備註
薪 資		\$ 602,083	
折 舊		161,392	
化 驗 費		116,638	
其他（註）		336,649	
		<u>\$ 1,216,762</u>	

註：各單獨項目金額均未超過本項目總額 5%。



明細表二十一

長興材料工業股份有限公司  
本年度發生之員工福利、折舊、折耗及攤銷費用功能別彙總表  
民國 111 年度

單位：新台幣千元

性質別 \ 功能別	111 年度		
	屬於營業成本者	屬於營業費用者	合計
員工福利費用			
薪資費用	844,904	1,266,257	2,111,161
勞健保費用	84,765	103,367	188,132
退休金費用	67,894	88,589	156,483
董事酬金	-	24,013	24,013
其他員工福利費用	58,354	73,457	131,811
折舊費用	450,488	212,209	662,697
攤銷費用	311	17,292	17,603

性質別 \ 功能別	110 年度		
	屬於營業成本者	屬於營業費用者	合計
員工福利費用			
薪資費用	907,088	1,242,030	2,149,118
勞健保費用	79,244	92,733	171,977
退休金費用	43,371	54,859	98,230
董事酬金	-	28,800	28,800
其他員工福利費用	56,282	73,819	130,101
折舊費用	482,068	216,848	698,916
攤銷費用	35	17,853	17,888

註 1：111 及 110 年度本公司員工人數分別為 2,129 人及 2,109 人，其中未兼任員工之董事人數分別為 10 人及 9 人。

註 2：本公司股票已在證券交易所上市增加揭露以下資訊：

1. 本年度平均員工福利費用 1,221 千元（『本年度員工福利費用合計數－董事酬金合計數』／『本年度員工人數－未兼任員工之董事人數』）。前一年度平均員工福利費用 1,214 千元（『前一年度員工福利費用合計數－董事酬金合計數』／『前一年度員工人數－未兼任員工之董事人數』）。

2. 本年度平均員工薪資費用 996 千元(本年度薪資費用合計數/『本年度員工人數－未兼任員工之董事人數』)。前一年度平均員工薪資費用 1,023 千元(前一年度薪資費用合計數/『前一年度員工人數－未兼任員工之董事人數』)。
3. 平均員工薪資費用調整變動情形-2.64% (『本年度平均員工薪資費用－前一年度平均員工薪資費用』/前一年度平均員工薪資費用)。
4. 本公司無監察人。
5. 本公司每年透過薪資調查，衡量市場的薪資水準及總體經濟指標，對整體薪資政策做出適當調整。除例行年度調薪及完善的升遷制度外，另制訂各種獎勵制度以鼓勵績效優越的員工。依本公司章程規定按當年度決算之獲利狀況，如有獲利，應提撥百分之四點五（含）～百分之五點五為員工酬勞。

本公司董事之報酬，依本公司章程規定，應依其對公司營運參與程度與貢獻價值，並參考同業水準核定相關報酬支給辦法。按當年度決算之獲利狀況，如有獲利，應提撥不高於百分之一為董事酬勞，並依據本公司董事酬勞暨報酬發放準則規定辦理，按季發放各獨立董事報酬。



本公司經理人之年度薪酬含薪資、獎金以及盈餘分配之員工酬勞；薪資報酬係參考同業水準支給情形，並考量本公司經營績效、個人表現及未來風險之合理性核定。經理人相關薪酬另需依據法令送薪資報酬委員會審議及董事會決議核發。

社團法人高雄市會計師公會會員印鑑證明書 高市公證字第 044 號


會員姓名：  
 (1) 王兆群  
 (2) 郭麗園  
 事務所名稱：勤業眾信聯合會計師事務所  
 事務所地址：高雄市成功二路88號3樓  
 事務所電話：5301888  
 會員證書字號：(1)高市會證字第1059號  
 (2)高市會證字第386號

事務所統一編號：94998251  
 委託人統一編號：75339004

印鑑證明書用途：辦理長興材料工業股份有限公司111年度（自民國111年1月1日至111年12月31日止）財務報表之查核簽證。

簽名式 (一)	王兆群	存會印鑑 (一)	
簽名式 (二)	郭麗園	存會印鑑 (二)	

理事長：



核對人：王惇惠

中華民國

112

年

月

5

日

