

長興材料工業股份有限公司及子公司
(原名：長興化學工業股份有限公司)

合併財務報告暨會計師核閱報告
民國105及104年第3季

地址：高雄市三民區建工路578號

電話：(07)383-8181

§ 目 錄 §

項	目 頁	財 務 報 告 次 附 註 編 號
一、封 面	1	-
二、目 錄	2	-
三、會計師核閱報告	3~4	-
四、合併資產負債表	5	-
五、合併綜合損益表	6~7	-
六、合併權益變動表	8	-
七、合併現金流量表	9~10	-
八、合併財務報告附註		
(一) 公司沿革	11	一
(二) 通過財務報告之日期及程序	11	二
(三) 新發布及修訂準則及解釋之適用	11~16	三
(四) 重大會計政策之彙總說明	16	四
(五) 重大會計判斷、估計及假設不確定性之主要來源	17	五
(六) 重要會計項目之說明	17~43	六~二六
(七) 關係人交易	43~45	二七
(八) 質抵押資產	45	二八
(九) 重大或有事項及未認列之合約承諾	45	二九
(十) 重大之災害損失	-	-
(十一) 重大之期後事項	-	-
(十二) 附註揭露事項		
1. 重大交易事項相關資訊	45~46	三十
2. 轉投資事業相關資訊	45~46	三十
3. 大陸投資資訊	46	三十
(十三) 部門資訊	47	三一

會計師核閱報告

長興材料工業股份有限公司 公鑒：

長興材料工業股份有限公司（長興公司，原名：長興化學工業股份有限公司）及其子公司民國 105 年 9 月 30 日之合併資產負債表，暨民國 105 年 7 月 1 日至 9 月 30 日，以及民國 105 年 1 月 1 日至 9 月 30 日之合併綜合損益表、民國 105 年 1 月 1 日至 9 月 30 日之合併權益變動表與合併現金流量表，業經本會計師核閱竣事。上開合併財務報告之編製係管理階層之責任，本會計師之責任則為根據核閱結果出具報告。長興公司及其子公司民國 104 年第 3 季合併財務報告係由其他會計師核閱，並因第三段所述事項於民國 104 年 11 月 6 日出具保留式核閱報告。

除第三段所述事項外，本會計師係依照審計準則公報第三十六號「財務報表之核閱」規劃並執行核閱工作。由於本會計師僅實施分析、比較與查詢，並未依照一般公認審計準則查核，因是無法對上開合併財務報告整體表示查核意見。



如合併財務報告附註十二所述，列入第一段所述合併財務報告之非重要子公司民國 105 年及 104 年 9 月 30 日之資產總額分別為新台幣（以下同）22,101,649 千元及 22,338,506 千元，分別佔合併資產總額之 44%及 45%；負債總額分別為 5,374,015 千元及 5,089,559 千元，皆佔合併負債總額之 19%；民國 105 及 104 年 7 月 1 日至 9 月 30 日暨民國 105 及 104 年 1 月 1 日至 9 月 30 日之綜合損益總額分別為損失 316,339 千元、利益 1,312,089 千元、損失 500,558 千元及利益 1,072,684 千元，分別佔合併綜合損益總額之 295%、76%、(102%)及 47%；暨合併財務報告附註三十及三一揭露事項，係依據該等子公司同期間未經會計師核閱之財務報告編製與揭露。如合併財務報告附註十三所述，長興公司及其子公司民國 105 年及 104 年 9 月 30 日採用權益法之投資餘額分別為 1,625,588 千元及 1,508,787 千元；民國 105 及 104 年 7 月 1 日至 9

月 30 日暨民國 105 及 104 年 1 月 1 日至 9 月 30 日採用權益法認列之關聯企業利益之份額分別為 60,469 千元、39,854 千元、154,821 千元及 107,567 千元，採用權益法認列之關聯企業之其他綜合損益之份額分別為損失 13,922 千元、利益 12,264 千元、損失 40,584 千元及利益 27,271 千元，暨合併財務報告附註三十揭露事項所述被投資公司資訊，係依據該等被投資公司同期間未經會計師核閱之財務報告認列與揭露。


依本會計師核閱結果，除第三段所述該等非重要子公司及採用權益法之投資財務報表倘經會計師核閱，對合併財務報告可能有所調整之影響外，並未發現第一段所述合併財務報告在所有重大方面有違反證券發行人財務報告編製準則及經金融監督管理委員會認可之國際會計準則第 34 號「期中財務報導」而須作修正之情事。

勤業眾信聯合會計師事務所

會計師 郭 麗 園



會計師 龔 俊 吉




證券暨期貨管理委員會核准文號

台財證六字第 0920123784 號

證券暨期貨管理委員會核准文號

台財證六字第 0920123784 號

中 華 民 國 105 年 11 月 11 日



長興材料工業股份有限公司
(原名：長興工業股份有限公司)

民國 105 年 9 月 30 日暨民國 104 年 12 月 31 日及 9 月 30 日


單位：新台幣千元

代碼	資產	105年9月30日(總核閱)			104年12月31日(總查核)			104年9月30日(總核閱)			105年9月30日(總核閱)			104年12月31日(總查核)			104年9月30日(總核閱)		
		金額	%	金額	%	金額	%	金額	%	金額	%	金額	%	金額	%	金額	%		
1100	流動資產																		
1150	現金及約當現金(附註六)	\$ 8,446,410	17	\$ 7,449,271	15	\$ 7,594,983	16	2100	短期借款(附註十八、二八及二九)	\$ 4,341,101	9	\$ 2,265,904	5	\$ 2,959,804	6				
1160	應收票據淨額(附註七及二八)	2,463,750	5	2,693,295	5	2,787,928	6	2150	應付票據(附註二七)	15,888	-	25,222	-	26,541	-				
1170	應收票據-關係人(附註七及二七)	8,181	-	717	-	1,516	-	2170	應付帳款(附註二七)	2,815,581	6	2,541,536	5	2,728,878	6				
1180	應收帳款淨額(附註七及二八)	9,786,632	19	9,378,643	19	10,483,866	21	2210	其他應付款-其他	1,757,092	3	1,776,014	4	1,466,842	3				
130X	應收帳款-關係人淨額(附註七及二七)	160,742	-	99,683	-	111,718	-	2230	本期所得稅負債	162,003	-	271,562	-	198,095	-				
1476	存貨(附註八)	6,341,300	13	6,243,811	13	6,581,517	13	2320	一年或一年營業週期內到期長期負債(附註十八、二八及二九)	3,832,093	8	2,581,701	5	2,466,328	5				
1479	其他金融資產-流動(附註九)	618,167	1	1,803,749	4	980,663	2	2399	其他流動負債-其他	38,261	-	71,650	-	46,072	-				
1479	其他金融資產-其他(附註二七及二八)	1,338,954	3	1,260,316	3	1,194,937	2	21XX	流動負債總計	12,962,019	26	9,533,629	19	9,892,560	20				
11XX	流動資產總計	29,164,136	58	28,929,485	59	29,736,528	60												
1523	非流動資產																		
1543	係供出售金融資產-非流動(附註十)	603,557	1	425,968	1	400,442	1	2540	長期借款(附註十八、二八及二九)	11,782,349	23	12,394,020	25	12,171,960	25				
1543	以成本衡量之金融資產-非流動(附註十一)	207,645	-	213,144	-	216,437	1	2570	遞延所得稅負債	3,079,140	6	3,041,197	6	3,011,643	6				
1550	採用權益法之投資(附註十三)	1,625,588	3	1,559,535	3	1,508,787	3	2600	其他非流動負債	1,076,864	2	1,761,073	4	1,658,661	3				
1600	不動產、廠房及設備(附註十四、二八及二九)	17,008,647	34	16,149,813	33	15,716,160	32	25XX	非流動負債總計	15,938,353	31	17,196,292	35	16,842,264	34				
1760	投資性不動產淨額(附註十五)	9,243	-	9,243	-	9,243	-	2XXX	負債總計	28,900,372	57	26,729,921	54	26,734,824	54				
1780	無形資產(附註十六)	42,894	-	49,428	-	53,558	-												
1840	遞延所得稅資產	305,080	1	416,789	1	388,488	1												
1990	其他非流動資產-其他(附註十七)	1,370,765	3	1,364,271	3	1,170,877	2	3110	歸屬於母公司業主之權益	11,039,425	22	10,221,690	21	10,221,690	21				
15XX	非流動資產總計	21,173,419	42	20,188,191	41	19,463,992	40	3200	資本公積(附註二十)	359,900	1	359,884	1	359,884	1				
								3310	保留盈餘(附註二十)	3,334,188	7	3,047,024	6	3,047,024	6				
								3320	法定盈餘公積	426,930	1	426,930	1	426,930	1				
								3350	特別盈餘公積	4,750,614	9	5,218,013	11	4,410,987	9				
								3300	未分配盈餘	8,511,732	17	8,691,967	18	7,884,941	16				
								3400	保留盈餘總計	957,971	2	2,591,486	5	3,469,955	7				
								31XX	其他權益(附註二十)	20,869,028	42	21,865,027	45	21,936,470	45				
								36XX	非控制權益	566,155	1	529,728	1	529,226	1				
								3XXX	權益總計	21,437,183	43	22,387,755	46	22,465,696	46				
1XXX	資產總計	\$50,337,555	100	\$49,117,676	100	\$49,200,520	100		負債及權益總計	\$50,337,555	100	\$49,117,676	100	\$49,200,520	100				

後附之附註係本合併財務報告之一部分。
(參閱勤業眾信聯合會計師事務所民國 105 年 11 月 11 日核閱報告)



董事長：高國倫



經理人：謝錦坤



會計主管：蘇慧芳

長興材料工業股份有限公司及子公司
(原名：長興化學工業股份有限公司)

合併綜合損益表

民國 105 及 104 年 7 月 1 日至 9 月 30 日
以及民國 105 及 104 年 1 月 1 日至 9 月 30 日
(僅經核閱，未依一般公認審計準則查核)

單位：新台幣千元，惟
每股盈餘為元

代 碼		105年7月1日至9月30日		104年7月1日至9月30日		105年1月1日至9月30日		104年1月1日至9月30日	
		金 額	%	金 額	%	金 額	%	金 額	%
4000	營業收入 (附註二七)	\$ 9,797,454	100	\$ 9,876,913	100	\$28,293,230	100	\$28,935,133	100
5000	營業成本 (附註八、十九、 二一及二七)	<u>7,579,784</u>	<u>77</u>	<u>7,605,594</u>	<u>77</u>	<u>21,597,028</u>	<u>76</u>	<u>22,582,428</u>	<u>78</u>
5900	營業毛利	<u>2,217,670</u>	<u>23</u>	<u>2,271,319</u>	<u>23</u>	<u>6,696,202</u>	<u>24</u>	<u>6,352,705</u>	<u>22</u>
	營業費用 (附註十九、二一 及二七)								
6100	推銷費用	566,992	6	541,952	5	1,661,843	6	1,549,851	5
6200	管理費用	393,718	4	433,206	4	1,323,600	5	1,331,962	5
6300	研究發展費用	<u>355,964</u>	<u>4</u>	<u>350,603</u>	<u>4</u>	<u>1,008,301</u>	<u>3</u>	<u>1,025,388</u>	<u>3</u>
6000	營業費用合計	<u>1,316,674</u>	<u>14</u>	<u>1,325,761</u>	<u>13</u>	<u>3,993,744</u>	<u>14</u>	<u>3,907,201</u>	<u>13</u>
6900	營業利益	<u>900,996</u>	<u>9</u>	<u>945,558</u>	<u>10</u>	<u>2,702,458</u>	<u>10</u>	<u>2,445,504</u>	<u>9</u>
	營業外收入及支出								
7010	其他收入 (附註二一)	116,197	1	97,635	1	268,164	1	240,668	1
7020	其他利益及損失 (附註 二一)	(19,667)	-	(18,097)	-	(77,065)	-	(59,358)	-
7040	外幣兌換利益及損失	(50,729)	(1)	(19,464)	-	(88,779)	-	(68,045)	-
7050	財務成本 (附註二一)	(94,806)	(1)	(79,686)	(1)	(272,010)	(1)	(226,997)	(1)
7060	採用權益法認列之關聯 企業及合資損益之份 額 (附註十三)	<u>60,469</u>	<u>1</u>	<u>39,854</u>	-	<u>154,821</u>	-	<u>107,567</u>	-
7000	營業外收入及支出 合計	<u>11,464</u>	-	<u>20,242</u>	-	<u>(14,869)</u>	-	<u>(6,165)</u>	-
7900	稅前淨利	912,460	9	965,800	10	2,687,589	10	2,439,339	9
7950	所得稅費用 (附註四及二二)	(181,810)	(2)	(182,448)	(2)	(526,841)	(2)	(466,196)	(2)
8200	本期淨利	<u>730,650</u>	<u>7</u>	<u>783,352</u>	<u>8</u>	<u>2,160,748</u>	<u>8</u>	<u>1,973,143</u>	<u>7</u>
	其他綜合損益 (附註二十) 後續可能重分類至損益 之項目								
8361	國外營運機構財務 報表換算之兌換 差額	(856,591)	(8)	1,022,774	10	(1,610,695)	(6)	426,509	1

(接次頁)

(承前頁)

代 碼		105年7月1日至9月30日		104年7月1日至9月30日		105年1月1日至9月30日		104年1月1日至9月30日	
		金 額	%	金 額	%	金 額	%	金 額	%
8362	備供出售金融資產 未實現評價損益	\$ 32,692	-	(\$ 98,914)	(1)	(\$ 18,711)	-	(\$ 130,821)	-
8370	採用權益法之關聯 企業及合資之其 他綜合損益份額	(13,922)	-	12,264	-	(40,584)	-	27,271	-
8300	本期其他綜合損益 稅後淨額	(837,821)	(8)	936,124	9	(1,669,990)	(6)	322,959	1
8500	本期綜合損益總額	<u>(\$ 107,171)</u>	<u>(1)</u>	<u>\$ 1,719,476</u>	<u>17</u>	<u>\$ 490,758</u>	<u>2</u>	<u>\$ 2,296,102</u>	<u>8</u>
	本期淨利歸屬於：								
8610	母公司業主	\$ 736,428		\$ 784,954		\$ 2,170,754		\$ 1,978,308	
8620	非控制權益	(5,778)		(1,602)		(10,006)		(5,165)	
8600		<u>\$ 730,650</u>		<u>\$ 783,352</u>		<u>\$ 2,160,748</u>		<u>\$ 1,973,143</u>	
	本期綜合損益總額歸屬於：								
8710	母公司業主	(\$ 84,466)		\$ 1,710,271		\$ 533,951		\$ 2,300,908	
8720	非控制權益	(22,705)		9,205		(43,193)		(4,806)	
8700		<u>(\$ 107,171)</u>		<u>\$ 1,719,476</u>		<u>\$ 490,758</u>		<u>\$ 2,296,102</u>	
	每股盈餘 (附註二三)								
9750	基 本	\$ 0.67		\$ 0.71		\$ 1.97		\$ 1.79	
9850	稀 釋	0.67		0.71		1.96		1.79	

後附之附註係本合併財務報告之一部分。

(參閱勤業眾信聯合會計師事務所民國 105 年 11 月 11 日核閱報告)

董事長：高國倫



經理人：謝錦坤



會計主管：蘇慧芳



長興材料工業股份有限公司及子公司
(原名:長興化學工業股份有限公司)

民國 105 年 1 月 1 日至 9 月 30 日

(僅經核閱,未依一般公認審計準則查核)

單位:新台幣千元
(除每股股利為新台幣元)

代碼	歸屬於本公司之權益										
	普通股本	發行股票溢價	庫藏股票交易	採用權益法認列關聯企業及合資者之淨值之變動	合計	法定盈餘公積	留特別盈餘公積	盈餘未分配盈餘	國外營運機構財務報表換算之兌換差額	其他備供出售金融資產未實現損益	合計
A1	\$ 10,221,690	\$ 309,017	\$ 19,642	\$ 31,225	\$ 359,884	\$ 3,047,024	\$ 426,990	\$ 5,218,013	\$ 2,276,590	\$ 314,956	\$ 2,591,486
B1	-	-	-	-	-	287,164	-	(287,164)	-	-	-
B5	-	-	-	-	-	-	-	(1,533,254)	-	-	(1,533,254)
B9	817,795	-	-	-	-	-	-	(817,795)	-	-	(1,533,254)
C7	817,795	-	-	-	-	287,164	-	(2,698,153)	-	-	(1,533,254)
D1	-	-	-	16	16	-	-	2,170,754	-	-	2,170,754
D3	-	-	-	-	-	-	-	-	-	-	(10,006)
D5	-	-	-	-	-	-	-	-	(1,618,092)	(18,711)	(1,636,803)
M3	-	-	-	-	-	-	2,170,754	(1,618,092)	(18,711)	(43,192)	533,951
O1	-	-	-	-	-	-	-	-	3,288	-	3,288
Z1	\$ 11,089,425	\$ 309,017	\$ 19,642	\$ 31,241	\$ 359,900	\$ 3,334,188	\$ 426,990	\$ 4,750,614	\$ 661,726	\$ 296,245	\$ 957,971
A1	\$ 10,221,690	\$ 309,017	\$ 19,642	\$ 31,225	\$ 359,884	\$ 2,816,672	\$ 426,990	\$ 4,502,990	\$ 2,777,104	\$ 420,251	\$ 3,147,955
B1	-	-	-	-	-	230,347	-	(230,347)	-	-	-
B5	-	-	-	-	-	-	-	(1,839,904)	-	-	(1,839,904)
D1	-	-	-	-	-	230,347	-	(2,070,251)	-	-	(1,839,904)
D3	-	-	-	-	-	-	-	1,978,308	-	-	1,978,308
D5	-	-	-	-	-	-	-	-	453,421	(130,821)	322,600
O1	-	-	-	-	-	-	-	-	453,421	(130,821)	322,600
Z1	\$ 10,221,690	\$ 309,017	\$ 19,642	\$ 31,225	\$ 359,884	\$ 3,047,024	\$ 426,990	\$ 4,410,987	\$ 3,180,525	\$ 289,430	\$ 3,469,955
B1	-	-	-	-	-	-	-	-	-	-	-
B5	-	-	-	-	-	-	-	(1,839,904)	-	-	(1,839,904)
D1	-	-	-	-	-	-	-	(2,070,251)	-	-	(1,839,904)
D3	-	-	-	-	-	-	-	1,978,308	-	-	1,978,308
D5	-	-	-	-	-	-	-	-	359	(5,165)	322,959
O1	-	-	-	-	-	-	-	-	4,806	(4,806)	2,296,102
Z1	\$ 10,221,690	\$ 309,017	\$ 19,642	\$ 31,225	\$ 359,884	\$ 3,047,024	\$ 426,990	\$ 4,410,987	\$ 3,180,525	\$ 289,430	\$ 3,469,955
B1	-	-	-	-	-	-	-	-	-	-	-
B5	-	-	-	-	-	-	-	(1,839,904)	-	-	(1,839,904)
D1	-	-	-	-	-	-	-	(2,070,251)	-	-	(1,839,904)
D3	-	-	-	-	-	-	-	1,978,308	-	-	1,978,308
D5	-	-	-	-	-	-	-	-	359	(5,165)	322,959
O1	-	-	-	-	-	-	-	-	4,806	(4,806)	2,296,102
Z1	\$ 10,221,690	\$ 309,017	\$ 19,642	\$ 31,225	\$ 359,884	\$ 3,047,024	\$ 426,990	\$ 4,410,987	\$ 3,180,525	\$ 289,430	\$ 3,469,955

(參閱勤業眾信聯合會計師事務所民國 105 年 11 月 11 日核閱報告)

後附之附註係本合併財務報告之一部分。

董事長:高國倫

經理人:謝錦坤

會計主管:蘇慧芳




 長興材料工業股份有限公司及子公司
 (原名：長興化學工業股份有限公司)
 合併現金流量表

民國 105 及 104 年 1 月 1 日至 9 月 30 日

(僅經核閱，未依一般公認審計準則查核)

單位：新台幣千元

代 碼		105 年 1 月 1 日 至 9 月 30 日	104 年 1 月 1 日 至 9 月 30 日
	營業活動之現金流量		
A10000	本期稅前淨利	\$2,687,589	\$2,439,339
A20000	調整項目		
A20100	折舊費用	1,193,550	1,107,102
A20200	攤銷費用	14,143	13,521
A20300	呆 帳	1,807	95,087
A20900	利息費用	272,010	226,997
A21200	利息收入	(105,417)	(98,145)
A21300	股利收入	(17,245)	(30,605)
A22300	採用權益法認列之關聯企業及合 資損益之份額	(154,821)	(107,567)
A22500	處分及報廢不動產、廠房及設備損 失(利益)	(8,663)	6,812
A23100	處分投資損失	2,381	-
A23700	非金融資產減損	70,874	45,353
A29900	租金費用(土地使用權)	20,521	17,439
A30000	與營業活動相關之資產及負債變 動數		
A31130	應收票據	229,545	186,063
A31140	應收票據—關係人	(7,464)	1,248
A31150	應收帳款	(893,797)	(530,825)
A31160	應收帳款—關係人	(61,059)	14,675
A31200	存 貨	(157,090)	412,308
A31240	其他流動資產	(159,454)	(369,346)
A32130	應付票據	(9,334)	(6,834)
A32150	應付帳款	268,706	(188,567)
A32180	其他應付款	71,280	42,911
A32230	其他流動負債	(32,970)	2,979
A32990	其他非流動負債	(681,832)	11,910
A33000	營運產生之現金流入	2,543,260	3,291,855

(接次頁)

(承前頁)

代 碼		105 年 1 月 1 日 至 9 月 30 日	104 年 1 月 1 日 至 9 月 30 日
A33100	收取之利息	\$ 93,921	\$ 125,714
A33200	收取之股利	137,959	329,569
A33300	支付之利息	(310,295)	(238,337)
A33500	支付之所得稅	(385,002)	(379,494)
AAAA	營業活動之淨現金流入	<u>2,079,843</u>	<u>3,129,307</u>
投資活動之現金流量			
B01300	處分以成本衡量之金融資產	166	-
B01400	以成本衡量之金融資產減資退回股款	1,340	12,403
B01800	取得採用權益法之投資	(72,529)	(196,497)
B02300	處分子公司	11,925	-
B02700	取得不動產、廠房及設備	(2,883,337)	(2,816,758)
B02800	處分不動產、廠房及設備價款	87,996	5,021
B04500	取得無形資產	(6,772)	(6,389)
B06600	其他金融資產一流動減少	1,185,582	2,113,661
B06800	其他非流動資產增加	(297,371)	(26,619)
BBBB	投資活動之淨現金流出	<u>(1,973,000)</u>	<u>(915,178)</u>
籌資活動之現金流量			
C00100	短期借款增加(減少)	2,219,663	(819,611)
C01600	舉借長期借款	8,451,266	11,497,619
C01700	償還長期借款	(7,643,583)	(9,242,644)
C03100	存入保證金減少	(2,379)	(986)
C04500	發放現金股利	(1,533,254)	(1,839,904)
C05800	非控制權益增加	<u>88,620</u>	<u>17,913</u>
CCCC	籌資活動之淨現金流入(出)	<u>1,580,333</u>	<u>(387,613)</u>
DDDD	匯率變動對現金及約當現金之影響	<u>(690,037)</u>	<u>350,477</u>
EEEE	本期現金及約當現金增加數	997,139	2,176,993
E00100	期初現金及約當現金餘額	<u>7,449,271</u>	<u>5,417,390</u>
E00200	期末現金及約當現金餘額	<u>\$8,446,410</u>	<u>\$7,594,383</u>

後附之附註係本合併財務報告之一部分。

(參閱勤業眾信聯合會計師事務所民國 105 年 11 月 11 日核閱報告)

董事長：高國倫



經理人：謝錦坤



會計主管：蘇慧芳



長興材料工業股份有限公司及子公司

(原名：長興化學工業股份有限公司)

合併財務報告附註

民國 105 及 104 年 1 月 1 日至 9 月 30 日

(僅經核閱，未依一般公認審計準則查核)

(除另註明外，金額以新台幣千元為單位)

一、公司沿革

長興材料工業股份有限公司(以下稱「本公司」)設立於 53 年 12 月，所營業務主要為各種工業用合成樹脂、環氧樹脂、丙烯酸酯、甲基丙烯酸酯、塗料、封裝材料、印刷電路基板、膜材料、太陽能電池材料、光阻材料、電子化學品材料之研發製造、加工、銷售，以及經營一般進出口貿易。

本公司股票自 83 年 3 月起在台灣證券交易所上市買賣。

本合併財務報告係以本公司之功能性貨幣新台幣表達。

二、通過財務報告之日期及程序

本合併財務報告於 105 年 11 月 11 日經提報董事會後發布。

三、新發布及修訂準則及解釋之適用

(一) 經金融監督管理委員會(以下稱「金管會」)認可將於 106 年適用之國際財務報導準則(IFRS)、國際會計準則(IAS)、解釋(IFRIC)及解釋公告(SIC)

金管會發布金管證審字第 1050026834 號函，認可 106 年適用之 IFRS、IAS、IFRIC 及 SIC(以下稱「IFRSs」)。

<u>新發布 / 修正 / 修訂準則及解釋</u>	<u>I A S B 發布之生效日(註 1)</u>
「2010~2012 週期之年度改善」	2014 年 7 月 1 日(註 2)
「2011~2013 週期之年度改善」	2014 年 7 月 1 日
「2012~2014 週期之年度改善」	2016 年 1 月 1 日(註 3)

(接次頁)

(承前頁)

<u>新發布／修正／修訂準則及解釋</u>	<u>I A S B 發布之 生效日 (註 1)</u>
IFRS 10、IFRS 12 及 IAS 28 之修正「投資個體： 適用合併報表之例外規定」	2016 年 1 月 1 日
IFRS 11 之修正「聯合營運權益之取得」	2016 年 1 月 1 日
IFRS 14「管制遞延帳戶」	2016 年 1 月 1 日
IAS 1 之修正「揭露倡議」	2016 年 1 月 1 日
IAS 16 及 IAS 38 之修正「可接受之折舊及攤銷方 法之闡釋」	2016 年 1 月 1 日
IAS 16 及 IAS 41 之修正「農業：生產性植物」	2016 年 1 月 1 日
IAS 19 之修正「確定福利計畫：員工提撥金」	2014 年 7 月 1 日
IAS 36 之修正「非金融資產可回收金額之揭露」	2014 年 1 月 1 日
IAS 39 之修正「衍生工具之約務更替與避險會計 之持續適用」	2014 年 1 月 1 日
IFRIC 21「公課」	2014 年 1 月 1 日

註 1：除另註明外，上述新發布／修正／修訂準則或解釋係於各該日期以後開始之年度期間生效。

註 2：給與日於 2014 年 7 月 1 日以後之股份基礎給付交易開始適用 IFRS 2 之修正；收購日於 2014 年 7 月 1 日以後之企業合併開始適用 IFRS 3 之修正；IFRS 13 於修正時即生效。其餘修正係適用於 2014 年 7 月 1 日以後開始之年度期間。

註 3：除 IFRS 5 之修正推延適用於 2016 年 1 月 1 日以後開始之年度期間外，其餘修正係追溯適用於 2016 年 1 月 1 日以後開始之年度期間。

上述 106 年適用之 IFRSs 規定將不致造成本公司及子公司會計政策之重大變動。

(二) 國際會計準則理事會 (IASB) 已發布但尚未經金管會認可之 IFRSs

本公司及子公司未適用下列業經 IASB 發布但未經金管會認可之 IFRSs。截至本合併財務報告提報董事會日止，除 IFRS 15 應自 107 年度開始適用外，金管會尚未發布其他準則生效日。

新發布／修正／修訂準則及解釋	I A S B 發布之 生效日（註）
IFRS 2之修正「股份基礎給付交易之分類與衡量」	2018年1月1日
IFRS 4之修正「適用IFRS 9『金融工具』及IFRS 4『保險合約』」	2018年1月1日
IFRS 9「金融工具」	2018年1月1日
IFRS 9及IFRS 7之修正「強制生效日及過渡揭露」	2018年1月1日
IFRS 10及IAS 28之修正「投資者與其關聯企業或合資間之資產出售或投入」	未定
IFRS 15「客戶合約之收入」	2018年1月1日
IFRS 15之修正「IFRS 15之闡釋」	2018年1月1日
IFRS 16「租賃」	2019年1月1日
IAS 7之修正「揭露倡議」	2017年1月1日
IAS 12之修正「未實現損失之遞延所得稅資產之認列」	2017年1月1日

註：除另註明外，上述新發布／修正／修訂準則或解釋係於各該日期以後開始之年度期間生效。

1. IFRS 9「金融工具」

金融資產之認列及衡量

就金融資產方面，所有原屬於IAS 39「金融工具：認列與衡量」範圍內之金融資產後續衡量係以攤銷後成本衡量或以公允價值衡量。IFRS 9對金融資產之分類規定如下：

本公司及子公司投資之債務工具，若其合約現金流量完全為支付本金及流通在外本金金額之利息，分類及衡量如下：

- (1) 以收取合約現金流量為目的之經營模式而持有該金融資產，則該金融資產係以攤銷後成本衡量，此類金融資產後續係按有效利率認列利息收入於損益，並持續評估減損，減損損益認列於損益。
- (2) 藉由收取合約現金流量與出售金融資產而達成目的之經營模式而持有該金融資產，則該金融資產係以透過其他綜合損益按公允價值衡量，此類金融資產後續係按有效利率認列利息收入於損益，並持續評估減損，減損損益與兌換損益亦認列於損益，其他公允價值變

動則認列於其他綜合損益，於該金融資產除列或重分類時，原先累積於其他綜合損益之公允價值變動應重分類至損益。

本公司及子公司投資非屬前述條件之金融資產，係以公允價值衡量，公允價值變動認列於損益，惟本公司及子公司得選擇於原始認列時，將非持有供交易之權益投資指定為透過其他綜合損益按公允價值衡量。此類金融資產除股利收益認列於損益外，其他相關利益及損失係認列於其他綜合損益，後續無須評估減損，累積於其他綜合損益之公允價值變動亦不重分類至損益。

金融資產之減損

IFRS 9 改採用「預期信用損失模式」認列金融資產之減損，以攤銷後成本衡量之金融資產、強制透過其他綜合損益按公允價值衡量之金融資產、應收租賃款、IFRS 15「客戶合約之收入」產生之合約資產或放款承諾及財務保證合約，係認列備抵信用損失，若前述金融資產之信用風險自原始認列後並未顯著增加，則其備抵信用損失係按未來 12 個月之預期信用損失衡量。若前述金融資產之信用風險自原始認列後已顯著增加且非低信用風險，則其備抵信用損失係按剩餘存續期間之預期信用損失衡量，但未包括重大財務組成部分之應收帳款必須按存續期間之預期信用損失衡量備抵信用損失。

此外，原始認列時已有信用減損之金融資產，本公司及子公司考量原始認列時之預期信用損失以計算信用調整後之有效利率，後續備抵信用損失則按後續預期信用損失累積變動數衡量。

2. IFRS 10 及 IAS 28 之修正「投資者與其關聯企業或合資間之資產出售或投入」

該修正規定，若本公司及子公司出售或投入資產予關聯企業，或本公司及子公司喪失對子公司之控制，但保留

對該子公司之重大影響，若前述資產或前子公司符合 IFRS 3「業務」之定義時，本公司及子公司係全數認列該等交易產生之損益。

此外，若本公司及子公司出售或投入資產予關聯企業（或合資），或本公司及子公司在與關聯企業之交易中喪失對子公司之控制，但保留對該子公司之重大影響，若前述資產或前子公司不符合 IFRS 3「業務」之定義時，本公司及子公司僅在與投資者對該等關聯企業無關之權益範圍內認列該交易所產生之損益，亦即，屬本公司及子公司對該損益之份額者應予以銷除。

3. IFRS 15「客戶合約之收入」

IFRS 15 係規範來自客戶合約之收入認列原則，該準則將取代 IAS 18「收入」、IAS 11「建造合約」及相關解釋。

本公司及子公司於適用 IFRS 15 時，係以下列步驟認列收入：

- (1) 辨認客戶合約；
- (2) 辨認合約中之履約義務；
- (3) 決定交易價格；
- (4) 將交易價格分攤至合約中之履約義務；
- (5) 於滿足履約義務時認列收入；

IFRS 15 及相關修正生效時，本公司及子公司得選擇追溯適用至比較期間或將首次適用之累積影響數認列於首次適用日。

4. IAS 12 之修正「未實現損失之遞延所得稅資產之認列」

IAS 12 之修正主要係釐清，不論本公司及子公司預期透過出售或透過收取合約現金流量回收以公允價值衡量之債務工具投資，且不論該資產是否發生未實現損失，暫時性差異應按該資產公允價值及課稅基礎之差額決定。

此外，除非稅法限制可減除暫時性差異所能減除之收益類型而應就同類型可減除暫時性差異評估是否認列遞延

所得稅資產，否則應就所有可減除暫時性差異一併評估。於評估是否認列遞延所得稅資產時，若有足夠證據顯示本公司及子公司很有可能以高於帳面金額回收資產，則估計未來課稅所得所考慮之資產回收金額不限於其帳面金額，且未來課稅所得之估計應排除因可減除暫時性差異迴轉所產生之影響。

除上述影響外，截至本合併財務報告提報董事會日止，本公司及子公司仍持續評估其他準則、解釋之修正對財務狀況與財務績效之影響，相關影響待評估完成時予以揭露。

四、重大會計政策之彙總說明

(一) 遵循聲明

本合併財務報告係依照證券發行人財務報告編製準則及經金管會認可之 IAS 34「期中財務報導」編製，本合併財務報告並未包含整份年度財務報告所規定之所有 IFRSs 揭露資訊。

(二) 合併基礎

子公司明細、持股比率及營業項目，參閱附註十二及附表八及九。

(三) 其他重大會計政策

除下列說明外，請參閱 104 年度合併財務報告之重大會計政策彙總說明。

1. 退職後福利－確定福利計畫

期中期間之退休金成本係採用前一年度結束日依精算決定之退休金成本率，以年初至當期末為基礎計算，並針對本期之重大市場波動，及重大計畫修正、清償或其他重大一次性事項加以調整。

2. 所得稅

所得稅費用係當期所得稅及遞延所得稅之總和。期中期間之所得稅係以年度為基礎進行評估，以預期年度總盈餘所適用之稅率，就期中稅前利益予以計算。

五、重大會計判斷、估計及假設不確定性之主要來源

本合併財務報告所採用之重大會計判斷、估計及假設不確定性主要來源與 104 年度合併財務報告相同。

六、現金及約當現金

	105 年 9 月 30 日	104 年 12 月 31 日	104 年 9 月 30 日
庫存現金及週轉金	\$ 12,453	\$ 12,472	\$ 13,354
銀行支票及活期存款	2,941,562	2,313,495	2,537,366
約當現金（原始到期日在 3 個月以內之投資）			
定期存款	<u>5,492,395</u>	<u>5,123,304</u>	<u>5,043,663</u>
	<u>\$ 8,446,410</u>	<u>\$ 7,449,271</u>	<u>\$ 7,594,383</u>

七、應收票據及應收帳款

	105 年 9 月 30 日	104 年 12 月 31 日	104 年 9 月 30 日
應收票據	<u>\$ 2,463,750</u>	<u>\$ 2,693,295</u>	<u>\$ 2,787,928</u>
應收票據－關係人	<u>\$ 8,181</u>	<u>\$ 717</u>	<u>\$ 1,516</u>
應收帳款	\$ 9,989,247	\$ 9,594,775	\$ 10,710,744
減：備抵呆帳	<u>(202,615)</u>	<u>(216,132)</u>	<u>(226,878)</u>
	<u>\$ 9,786,632</u>	<u>\$ 9,378,643</u>	<u>\$ 10,483,866</u>
應收帳款－關係人	<u>\$ 160,742</u>	<u>\$ 99,683</u>	<u>\$ 111,718</u>

備抵呆帳之評價係參考帳齡分析、歷史經驗、客戶過往信用紀錄及目前財務狀況，以估計無法回收之金額。

105 年 9 月 30 日暨 104 年 12 月 31 日及 9 月 30 日未認列備抵呆帳之應收帳款，因其信用品質並未重大改變，且對部分經銷商之應收帳款持有擔保品增加信用保障，本公司及子公司管理階層認為仍可回收其金額。

應收票據及帳款帳齡分析如下：

	105 年 9 月 30 日	104 年 12 月 31 日	104 年 9 月 30 日
未逾期	\$ 10,927,432	\$ 10,724,101	\$ 11,539,896
0~30 天	996,872	956,102	1,257,274
31~90 天	446,266	443,348	547,760

(接次頁)

(承前頁)

	105年 9月30日	104年 12月31日	104年 9月30日
91~180天	\$ 123,402	\$ 159,359	\$ 156,080
181天以上	<u>127,948</u>	<u>105,560</u>	<u>110,896</u>
	<u>\$12,621,920</u>	<u>\$12,388,470</u>	<u>\$13,611,906</u>

以上係以逾期天數為基準進行之帳齡分析。

應收帳款之備抵呆帳變動如下：

	群組評估減損損失
105年1月1日餘額	\$216,132
加：本期提列	1,807
減：本期沖銷	(3,068)
外幣換算差額	(<u>12,256</u>)
105年9月30日餘額	<u>\$202,615</u>
104年1月1日餘額	\$137,411
加：本期提列	95,087
減：本期沖銷	(6,784)
外幣換算差額	<u>1,164</u>
104年9月30日餘額	<u>\$226,878</u>

子公司讓售應收帳款金額與相關條款，請參閱附註二六。

八、存 貨

	105年 9月30日	104年 12月31日	104年 9月30日
原 料	\$ 2,535,440	\$ 2,486,269	\$ 2,619,814
物 料	228,666	216,169	223,932
製 成 品	3,293,488	3,348,343	3,457,775
在途存貨	<u>283,706</u>	<u>193,030</u>	<u>279,996</u>
	<u>\$ 6,341,300</u>	<u>\$ 6,243,811</u>	<u>\$ 6,581,517</u>

105及104年7月1日至9月30日暨105及104年1月1日至9月30日與存貨相關之營業成本分別為7,579,784千元、7,605,594千元、21,597,028千元及22,582,428千元，其中包括存貨跌價、報廢及呆滯損失各為26,627千元、4,214千元、59,601千元及45,353千元。

九、其他金融資產－流動

	105年 9月30日	104年 12月31日	104年 9月30日
原始到期超過3個月之定期存款	<u>\$ 618,167</u>	<u>\$ 1,803,749</u>	<u>\$ 980,663</u>

十、備供出售金融資產－非流動

	105年 9月30日	104年 12月31日	104年 9月30日
國內投資－上市（櫃）股票			
統一綜合證券股份有限公司	\$ 111,012	\$ 111,012	\$ 111,012
國外投資－上市（櫃）股票			
TBG Diagnostics Limited	<u>196,300</u>	<u>-</u>	<u>-</u>
	307,312	111,012	111,012
評價調整	<u>296,245</u>	<u>314,956</u>	<u>289,430</u>
	<u>\$ 603,557</u>	<u>\$ 425,968</u>	<u>\$ 400,442</u>

十一、以成本衡量之金融資產－非流動

	105年 9月30日	104年 12月31日	104年 9月30日
Grace THW Holdings Limited	\$ 130,395	\$ 136,486	\$ 136,673
全球創業投資股份有限公司	51,500	51,500	51,500
環訊創業投資股份有限公司	47,838	47,838	47,838
好奇裝飾材料（中國）有限公司	32,928	34,467	34,513
兆豐第一創業投資股份有限公司	16,537	16,537	22,050
德陽生物科技創業投資股份有限公司	10,488	10,488	10,488
Pacven Walden Ventures V.L.P.	15,106	16,153	16,836
台灣好奇股份有限公司	12,161	12,161	12,161
Multiplex Inc.（特別股）	-	7,950	7,950
華南創業投資股份有限公司	<u>-</u>	<u>-</u>	<u>-</u>
	316,953	333,580	340,009
累計減損	<u>(109,308)</u>	<u>(120,436)</u>	<u>(123,572)</u>
	<u>\$ 207,645</u>	<u>\$ 213,144</u>	<u>\$ 216,437</u>

(一) 本公司及子公司持有之標的因非於活絡市場公開交易，且無法取得足夠之類似公司之產業資訊及被投資公司之相關財務資訊，因此無法合理可靠衡量該些標的之公允價值，而予以分類為以成本衡量之金融資產。

(二) 本公司及子公司因所持有環訊創業投資股份有限公司、德陽生物科技創業投資股份有限公司、兆豐第一創業投資股份有限公

司及 Grace THW Holdings Limited 之股票經評估其可回收金額低於帳面價值，業已提列適當減損。

(三) 本公司持有之華南創業投資股份有限公司因累計退回股款金額大於本公司原始投入成本，帳面成本為 0 元，惟本公司仍持有該公司股票計 57 千股。

十二、子公司

(一) 列入合併財務報告之子公司

本合併財務報告編製主體如下：

投資公司名稱	子公司名稱	業務性質	所 持 股 權 百 分 比 (%)			說 明
			105 年 9 月 30 日	104 年 12 月 31 日	104 年 9 月 30 日	
本公司	Eternal Global (BVI) Co., Ltd.	國際投資業務	100	100	100	註 1
	Eternal Holdings Inc.	國際投資業務	100	100	100	註 1
	Mixville Holdings Inc.	國際投資業務	100	100	100	註 1
	長興化學工業株式會社	樹脂、電子材料及 其相關商品之 銷售、貿易與服 務業務	100	100	100	註 1
	Eternal Chemical Europe B.V.	商品之銷售及貿易 業務	-	100	100	註 1 及 2
	Nikko-Materials Co., Ltd.	從事乾膜光阻及真 空壓膜機之製 造及銷售	100	100	100	註 1
	Eternal Electronic Material (Thailand) Co., Ltd.	進出口貿易及乾膜 光阻劑之分 切、銷售	75	75	75	註 1
	長陽開發科技股份有限 公司	從事光電及半導體 製程相關電子 化學材料和設 備零組件研 究、開發、製造 及銷售	62.80	62.80	62.80	註 1
	興美電子股份有限公司	生產銷售電子零組 件及相關材料	80	80	80	註 1
	Eternal Materials (Malaysia) Sdn. Bhd.	合成樹脂相關商品 之製造、銷售、 貿易與服務業 務	90	90	90	註 1
Eternal Global (BVI) Co., Ltd.	長興化學工業(中國)有 限公司	生產銷售合成樹脂 及其加工製品	100	100	100	註 1
	昌禾國際貿易(廣州保稅 區)有限公司	國際貿易、商業貿 易、轉口貿易、 商品展示、保稅 倉儲及業務諮 詢服務	100	100	100	註 1
Eternal Holdings Inc.	Eternal International (BVI) Co., Ltd.	國際投資業務	100	100	100	註 1
	E-Chem Corp.	國際投資業務	100	100	100	註 1
Eternal International (BVI) Co., Ltd.	Eternal Technology Corporation	經營光阻劑之生產 及銷售業務	100	100	100	註 1
	長興(廣州)電子材料有 限公司	經營光阻劑之塗 佈、分條、裁 切、加工分裝與 銷售業務	100	100	100	註 1
	長興(廣州)光電材料有 限公司	研究、開發、生產 電子用高科技 化學品及相關 製品，銷售本公 司產品	100	100	100	註 1

(接次頁)

(承前頁)

投資公司名稱	子公司名稱	業務性質	所持股權百分比(%)			說明
			105年 9月30日	104年 12月31日	104年 9月30日	
	長興(中國)投資有限公司	經營管理、投資顧問服務、研發、產銷各項樹脂及光電化學材料等相關業務	100	100	100	註1
Eternal International (BVI) Co., Ltd.及長興(廣州)電子材料有限公司	長興光電材料工業(昆山)有限公司	乾膜光阻劑之分切、加工及銷售自產產品	100	100	100	註1
E-Chem Corp.	長興化學材料(珠海)有限公司	經營丙烯酸之酯類、其他甲基丙烯酸之酯類之產銷業務	90	90	90	註1
	長興(廣州)精細塗料有限公司	經營油漆或磁漆、其他凡立水或其他漆類之產銷業務	100	100	100	註1
Mixville Holdings Inc.	High Expectation Limited	國際投資業務	100	100	100	註1
High Expectation Limited	長興化學工業(廣東)有限公司	生產和銷售自產的膠粘劑、合成樹脂及其加工製品	100	100	100	註1
長興(中國)投資有限公司	長興光學材料(蘇州)有限公司	經營光學膜之產銷業務	100	100	100	註1
	長興光電材料工業(營口)有限公司	研究、開發、生產光致抗蝕乾膜、液態感光防焊阻劑及印製電路板行業相關輔助材料	100	100	100	註1
	長興合成樹脂(常熟)有限公司	生產及銷售不飽和聚酯樹脂相關業務	100	100	100	註1
	長興電子材料(昆山)有限公司	生產銷售電子零件用及各種相關用途的環氧塑封成型材料	100	100	100	註1
	創興精細化學(上海)有限公司	研發、生產加工電子用高科技化學品、高性能等各種塗料、特種功能複合材料及製品,銷售本公司產品	100	100	100	註1
	長興化學工業(成都)有限公司	合成樹脂及製品技術研發	100	100	100	註1
	長興電子(蘇州)有限公司	研發和生產乾膜光阻、防焊乾膜類電子專用材料,銷售自產產品並提供相關售後技術服務	100	100	100	註1
	長鼎電子材料(蘇州)有限公司	生產、研發用於顯示屏材料的光學級保護膜類電子專用材料,銷售自產產品與提供相關技術服務及售後服務	60	60	60	註1

(接次頁)

(承前頁)

投資公司名稱	子公司名稱	業務性質	所持股權百分比(%)			說明
			105年	104年	104年	
			9月30日	12月31日	9月30日	
	長興化學(天津)有限公司	生產和銷售自產的膠粘劑、合成樹脂及其加工製品	100	100	100	註1
	長興化學材料(蘇州)有限公司	從事化工產品的研發、銷售自產產品，並提供技術服務	100	100	100	註1

註1：105年1月1日至9月30日除「Eternal Holdings Inc.」轉投資持有之「長興(廣州)電子材料有限公司」、「長興(廣州)光電材料有限公司」、「長興合成樹脂(常熟)有限公司」、「長興化學(天津)有限公司」及「長興化學材料(珠海)有限公司」及104年1月1日至9月30日除「Eternal Holdings Inc.」轉投資持有之「長興(廣州)電子材料有限公司」、「長興(廣州)光電材料有限公司」及「長興化學材料(珠海)有限公司」等之財務報表經會計師核閱外，其餘子公司非屬重要子公司，是以未經會計師核閱。

註2：已於105年9月清算解散。

(二) 本公司及子公司未有具重大非控制權益之子公司。

十三、採用權益法之投資

投資關聯企業

	105年 9月30日	104年 12月31日	104年 9月30日
個別不重大之關聯企業	<u>\$1,625,588</u>	<u>\$1,559,535</u>	<u>\$1,508,787</u>

個別不重大之關聯企業彙總財務資訊如下：

	105年 7月1日至 9月30日	104年 7月1日至 9月30日	105年 1月1日至 9月30日	104年 1月1日至 9月30日
本公司及子公司持有之份額				
本期淨利	\$ 60,469	\$ 39,854	\$154,821	\$107,567
其他綜合損益	(13,922)	12,264	(40,584)	27,271
本期綜合損益總額	<u>\$ 46,547</u>	<u>\$ 52,118</u>	<u>\$114,237</u>	<u>\$134,838</u>

關聯企業具公開市場報價之第 1 等級公允價值資訊如下：

公 司 名 稱	105 年 9 月 30 日	104 年 12 月 31 日	104 年 9 月 30 日
達興材料股份有限公司	<u>\$860,021</u>	<u>\$748,267</u>	<u>\$738,549</u>

本公司及子公司對帝興樹脂(昆山)有限公司之綜合持股為 50%，惟對該公司未具有控制力，因此不列入合併財務報告編製個體。

本公司及子公司 105 年及 104 年 9 月 30 日採用權益法之投資，係依據該等被投資公司同期間未經會計師核閱之財務報告認列與揭露。

上述個別不重大之關聯企業之業務性質及所在地區，參閱附表八。

十四、不動產、廠房及設備

105 年 1 月 1 日至 9 月 30 日

	土 地	房 屋 及 建 築	機 器 設 備	倉 儲 設 備	試 驗 設 備	其 他 設 備	未 完 工 程 及 待 驗 設 備	合 計
105 年 1 月 1 日								
成 本	\$ 2,562,963	\$ 8,754,339	\$ 16,903,516	\$ 1,062,778	\$ 1,419,102	\$ 591,197	\$ 3,083,378	\$ 34,377,273
累計折舊及減損	-	(4,153,849)	(11,914,534)	(710,642)	(1,014,191)	(434,244)	-	(18,227,460)
	<u>\$ 2,562,963</u>	<u>\$ 4,600,490</u>	<u>\$ 4,988,982</u>	<u>\$ 352,136</u>	<u>\$ 404,911</u>	<u>\$ 156,953</u>	<u>\$ 3,083,378</u>	<u>\$ 16,149,813</u>
105 年 1 月 1 日 至 9 月 30 日								
105 年 1 月 1 日淨額	\$ 2,562,963	\$ 4,600,490	\$ 4,988,982	\$ 352,136	\$ 404,911	\$ 156,953	\$ 3,083,378	\$ 16,149,813
增 添	-	999	65,121	1,601	513	3,465	2,764,203	2,835,902
處 分	(15,687)	(13,073)	(6,358)	(1,115)	(2,603)	(2,217)	(38,280)	(79,333)
移 轉	-	871,903	1,261,898	110,943	97,700	29,209	(2,374,540)	(2,887)
折舊費用	-	(306,264)	(750,992)	(39,755)	(69,247)	(27,292)	-	(1,193,550)
減損損失	-	(314)	(10,080)	-	-	(879)	-	(11,273)
匯率影響數	5,117	(217,930)	(234,106)	(17,972)	(9,442)	(4,257)	(211,435)	(690,025)
105 年 9 月 30 日淨額	<u>\$ 2,552,393</u>	<u>\$ 4,935,811</u>	<u>\$ 5,314,465</u>	<u>\$ 405,838</u>	<u>\$ 421,832</u>	<u>\$ 154,982</u>	<u>\$ 3,223,326</u>	<u>\$ 17,008,647</u>
105 年 9 月 30 日								
成 本	\$ 2,552,393	\$ 9,248,358	\$ 17,583,638	\$ 1,124,322	\$ 1,469,137	\$ 593,197	\$ 3,223,326	\$ 35,794,371
累計折舊及減損	-	(4,312,547)	(12,269,173)	(718,484)	(1,047,305)	(438,215)	-	(18,785,724)
	<u>\$ 2,552,393</u>	<u>\$ 4,935,811</u>	<u>\$ 5,314,465</u>	<u>\$ 405,838</u>	<u>\$ 421,832</u>	<u>\$ 154,982</u>	<u>\$ 3,223,326</u>	<u>\$ 17,008,647</u>

104 年 1 月 1 日至 9 月 30 日

	土 地	房 屋 及 建 築	機 器 設 備	倉 儲 設 備	試 驗 設 備	其 他 設 備	未 完 工 程 及 待 驗 設 備	合 計
104 年 1 月 1 日								
成 本	\$ 2,560,775	\$ 8,220,007	\$ 16,064,200	\$ 948,579	\$ 1,274,749	\$ 563,951	\$ 1,290,909	\$ 30,923,170
累計折舊及減損	-	(3,834,935)	(11,151,886)	(678,075)	(954,433)	(409,680)	-	(17,029,009)
	<u>\$ 2,560,775</u>	<u>\$ 4,385,072</u>	<u>\$ 4,912,314</u>	<u>\$ 270,504</u>	<u>\$ 320,316</u>	<u>\$ 154,271</u>	<u>\$ 1,290,909</u>	<u>\$ 13,894,161</u>
104 年 1 月 1 日 至 9 月 30 日								
104 年 1 月 1 日淨額	\$ 2,560,775	\$ 4,385,072	\$ 4,912,314	\$ 270,504	\$ 320,316	\$ 154,271	\$ 1,290,909	\$ 13,894,161
增 添	-	1,673	14,388	-	2,363	3,967	2,755,698	2,778,089
處 分	-	(2,223)	(4,026)	(723)	(3,124)	(1,737)	-	(11,833)
移 轉	-	227,206	669,739	69,461	137,311	22,374	(1,127,636)	(1,545)
折舊費用	-	(281,207)	(698,006)	(34,339)	(65,787)	(27,763)	-	(1,107,102)
匯率影響數	2,409	64,661	57,302	3,035	2,289	1,084	33,610	164,390
104 年 9 月 30 日淨額	<u>\$ 2,563,184</u>	<u>\$ 4,395,182</u>	<u>\$ 4,951,711</u>	<u>\$ 307,938</u>	<u>\$ 393,368</u>	<u>\$ 152,196</u>	<u>\$ 2,952,581</u>	<u>\$ 15,716,160</u>
104 年 9 月 30 日								
成 本	\$ 2,563,184	\$ 8,524,805	\$ 16,854,896	\$ 1,019,992	\$ 1,406,696	\$ 596,202	\$ 2,952,581	\$ 33,918,356
累計折舊及減損	-	(4,129,623)	(11,903,185)	(712,054)	(1,013,328)	(444,006)	-	(18,202,196)
	<u>\$ 2,563,184</u>	<u>\$ 4,395,182</u>	<u>\$ 4,951,711</u>	<u>\$ 307,938</u>	<u>\$ 393,368</u>	<u>\$ 152,196</u>	<u>\$ 2,952,581</u>	<u>\$ 15,716,160</u>

本公司及子公司之不動產、廠房及設備係以直線法按下列耐用年數計提折舊：

房屋及建築物	5 至 50 年
機器設備	3 至 20 年
倉儲設備	5 至 20 年
試驗設備	5 至 15 年
其他設備	3 至 12 年

本公司及子公司提供作為借款擔保之不動產、廠房及設備金額參閱附註二八。

本公司持有土地分別於 69 年、79 年、86 年及 93 年辦理資產重估價，截至 105 年 9 月 30 日暨 104 年 12 月 31 日及 9 月 30 日止，土地之重估增值總額皆為 1,977,218 千元。

十五、投資性不動產

	105 年 9 月 30 日	104 年 12 月 31 日	104 年 9 月 30 日
土 地	<u>\$9,243</u>	<u>\$9,243</u>	<u>\$9,243</u>

本公司及子公司之投資性不動產座落該地段因市場交易不頻繁且亦無法取得可靠之替代公允價值估計數，是以未能可靠決定公允價值。

十六、無形資產

105 年 1 月 1 日至 9 月 30 日

	<u>金 額</u>
105 年 1 月 1 日	
成 本	\$124,028
累計攤銷及減損	(74,600)
	<u>\$ 49,428</u>
105 年 1 月 1 日至 9 月 30 日	
105 年 1 月 1 日淨額	\$ 49,428
增 添	6,772
攤銷費用	(14,143)
匯率影響數	837
105 年 9 月 30 日淨額	<u>\$ 42,894</u>

(接次頁)

(承前頁)

	金	額
<u>105年9月30日</u>		
成 本		\$124,923
累計攤銷及減損		(82,029)
		<u>\$ 42,894</u>
 <u>104年1月1日至9月30日</u>		
<u>104年1月1日</u>		
成 本		\$479,368
累計攤銷及減損		(419,076)
		<u>\$ 60,292</u>
 <u>104年1月1日至9月30日</u>		
104年1月1日淨額		\$ 60,292
增 添		6,389
攤銷費用		(13,521)
匯率影響數		398
104年9月30日淨額		<u>\$ 53,558</u>
 <u>104年9月30日</u>		
成 本		\$135,927
累計攤銷及減損		(82,369)
		<u>\$ 53,558</u>

十七、其他非流動資產－其他

	105年 9月30日	104年 12月31日	104年 9月30日
土地使用權	\$ 1,200,119	\$ 979,554	\$ 1,024,728
其他非流動資產	<u>170,646</u>	<u>384,717</u>	<u>146,149</u>
	<u>\$ 1,370,765</u>	<u>\$ 1,364,271</u>	<u>\$ 1,170,877</u>

本公司之子公司簽訂之土地使用權合約，取得時使用期限為 50 至 56 年。105 及 104 年 7 月 1 日至 9 月 30 日暨 105 及 104 年 1 月 1 日至 9 月 30 日認列之租金費用分別為 6,714 千元、5,928 千元、20,521 千元及 17,439 千元。

十八、借 款

(一) 短期借款

借 款 性 質	金 額	利率區間 (%)
105 年 9 月 30 日		
銀行借款		
信用借款	\$2,849,686	0.80~4.57
購料借款	210,943	1.17~1.59
擔保借款	<u>1,280,472</u>	1.35~4.35
	<u>\$4,341,101</u>	
104 年 12 月 31 日		
銀行借款		
信用借款	\$1,567,641	0.88~4.14
購料借款	142,203	0.84~1.18
擔保借款	<u>556,060</u>	1.56~4.35
	<u>\$2,265,904</u>	
104 年 9 月 30 日		
銀行借款		
信用借款	\$1,731,540	0.88~4.37
購料借款	252,429	0.74~0.89
擔保借款	<u>975,835</u>	1.53~2.15
	<u>\$2,959,804</u>	

(二) 長期借款

借 款 性 質	借款期間及計息方式	利率區間 (%)	金 額
105 年 9 月 30 日			
銀行借款			
抵押擔保借款	自 101 年 4 月 2 日至 108 年 2 月 28 日，並按期付息	0.93	\$ 18,561
擔保借款	自 103 年 2 月 14 日至 109 年 2 月 4 日，並按期付息	1.82~4.79	3,319,950
信用借款	自 101 年 6 月 5 日至 110 年 9 月 9 日，並按期付息	0.71~2.08	11,976,500
			<u>15,315,011</u>
減：一年或一營業週期內到期之長期借款			(3,832,093)
			<u>11,482,918</u>

(接 次 頁)

(承前頁)

借	款	性	質	借款期間及計息方式	利率區間(%)	金	額
	應付長期票券						
	商業本票			係循環發行，合約期間3年，合約到期日為108年4月，期間內僅需償付手續費及利息	1.69	\$	300,000
	減：未攤銷折價					(569)
							<u>299,431</u>
							<u>\$11,782,349</u>
	104年12月31日						
	銀行借款						
	抵押擔保借款			自101年4月2日至108年2月28日，並按期付息	0.93	\$	22,007
	擔保借款			自100年9月28日至107年9月28日，並按期付息	1.47~4.99		2,983,272
	信用借款			自100年6月3日至109年8月20日，並按期付息	0.98~2.08		11,671,093
							<u>14,676,372</u>
	減：一年或一營業週期內到期之長期負債					(2,581,701)
							<u>12,094,671</u>
	應付長期票券						
	商業本票			係循環發行，合約期間3年，合約到期日為106年3月，期間內僅需償付手續費及利息	1.69		300,000
	減：未攤銷折價					(651)
							<u>299,349</u>
							<u>\$12,394,020</u>
	104年9月30日						
	銀行借款						
	抵押擔保借款			自101年4月2日至108年2月28日，並按期付息	0.93	\$	23,254
	擔保借款			自100年9月28日至106年2月9日，並按期付息	1.57~5.25		2,216,511
	信用借款			自100年6月3日至109年8月20日，並按期付息	0.98~2.08		12,099,203
							<u>14,338,968</u>

(接次頁)

(承前頁)

借 款 性 質	借 款 期 間 及 計 息 方 式	利 率 區 間 (%)	金 額
減：一年或一營業週期內到期之長期借款			(\$ 2,376,328)
			<u>11,962,640</u>
應付長期票券 商業本票	係循環發行，合約期間3年，合約到期日為106年3月，期間內僅需償付手續費及利息	1.69	300,000
減：未攤銷折價			(680)
一年或一營業週期內到期之應付長期票券			(90,000)
			<u>209,320</u>
			<u>\$12,171,960</u>

(三) 借款合同承諾

1. 本公司及子公司承諾於下述授信合約存續期間，本公司及子公司合併財務報告之流動比率、負債比率、利息保障倍數及有形資產淨值應維持一定比率或金額，且至少每年審視一次。如發生授信合約所約定之違約事項，授信銀行及聯貸銀行團有權決議終止授信額度之動撥，或視為本授信合約本息一部或全部提前到期。本公司 104 年度合併財務報告並未違反聯合授信合約之規定。
2. 本公司截至 105 年 9 月 30 日止，分別與下列銀行簽定銀行授信綜合額度契約暨約定書。

銀 行	別	申 請 額 度
匯豐(台灣)商業銀行股份有限公司		\$900,000
星展銀行有限公司		600,000
玉山商業銀行股份有限公司		600,000
台北富邦商業銀行股份有限公司		500,000
臺灣工業銀行		300,000

3. 本公司及子公司截至 105 年 9 月 30 日止，分別與下列銀行簽定聯合授信合約：

本公司於 104 年 7 月 15 日與台北富邦商業銀行股份有限公司等十一家銀行簽訂聯合授信合約，聯合授信借款額度為 4,500,000 千元，其用途係償還既有負債及充實中期營運資金。

本公司於 102 年 7 月 5 日與玉山商業銀行股份有限公司等六家銀行簽訂聯合授信合約，聯合授信借款額度為 3,600,000 千元且不可循環動用，其用途係償還既有負債及充實中期營運資金。

子公司於 105 年 7 月 19 日與 BNP Paribas Malaysia Berhad、Mizuho Bank (Malaysia) Berhad 及 Sumitomo Mitsui Banking Corporation Malaysia Berhad 簽訂聯合授信合約，聯合授信借款額度為馬來西亞幣 160,000 千元，其用途為建廠資本支出使用。

子公司於 104 年 4 月 10 日與台北富邦商業銀行股份有限公司等五家銀行簽訂聯合授信合約，聯合授信借款額度為美金 50,000 千元，其用途係充實中期營運資金。

4. 本公司及子公司借款之抵押擔保品明細，參閱附註二八。

十九、退職後福利計畫

105 及 104 年 7 月 1 日至 9 月 30 日暨 105 及 104 年 1 月 1 日至 9 月 30 日認列之確定福利計畫相關退休金費用係以 104 年及 103 年 12 月 31 日精算決定之退休金成本率計算，金額分別為 18,562 千元、19,272 千元、55,688 千元及 57,816 千元。

二十、權益

(一) 普通股股本

	105 年 9 月 30 日	104 年 12 月 31 日	104 年 9 月 30 日
額定股數 (千股)	<u>1,200,000</u>	<u>1,200,000</u>	<u>1,200,000</u>
額定股本	<u>\$12,000,000</u>	<u>\$12,000,000</u>	<u>\$12,000,000</u>
已發行且已收足股款之股數 (千股)	<u>1,103,943</u>	<u>1,022,169</u>	<u>1,022,169</u>
已發行股本	<u>\$11,039,425</u>	<u>\$10,221,690</u>	<u>\$10,221,690</u>

本公司於 105 年 6 月經股東會決議，以未分配盈餘 817,735 千元轉增資發行 81,774 千股，增資後實收資本額為 11,039,425 千元，該項增資案業經金管會申報生效，其增資基準日為 105 年 7 月 21 日。

(二) 資本公積

	105 年 9 月 30 日	104 年 12 月 31 日	104 年 9 月 30 日
得用以彌補虧損、發放現金或撥充股本 (註 1)			
股票發行溢價	\$309,017	\$309,017	\$309,017
庫藏股票交易	<u>19,642</u>	<u>19,642</u>	<u>19,642</u>
	<u>328,659</u>	<u>328,659</u>	<u>328,659</u>
僅得用以彌補虧損 (註 2)			
採用權益法認列關聯企業及合資股權淨值之變動數	<u>31,241</u>	<u>31,225</u>	<u>31,225</u>
	<u>\$359,900</u>	<u>\$359,884</u>	<u>\$359,884</u>

註 1：此類資本公積得用以彌補虧損，亦得於公司無虧損時，用以發放現金或撥充股本，惟撥充股本時每年以實收股本之一定比率為限。

註 2：此類資本公積係本公司未實際取得或處分子公司股權時，因子公司權益變動認列之權益影響數，或本公司採權益法認列子公司資本公積之調整數。

(三) 保留盈餘及股利政策

依 104 年 5 月公司法之修正，股息及紅利之分派限於股東，員工非屬盈餘分派之對象。本公司已於 105 年 6 月 15 日股東常會決議通過修正章程之盈餘分派政策，並於章程中另外訂定員工酬勞之分派政策。修正後章程之盈餘分派政策規定如下：

本公司年度決算如有盈餘，依下列順序辦理：

1. 提繳所得稅。
2. 彌補以往年度虧損。

3. 提存百分之十為法定盈餘公積，但法定盈餘公積已達資本總額時，不在此限。
4. 股東會議或主管機關命令之特別盈餘公積。
5. 當年度提列後之餘額加計累積未分配盈餘，為可分配盈餘，由董事會擬具分派案，提請股東會決議。

修正前後章程之員工及董監事酬勞分派政策，參閱附註二一(五)員工福利費用。

法定盈餘公積應提撥至其餘額達公司實收股本總額時為止。法定盈餘公積得用以彌補虧損，公司無虧損時，法定盈餘公積超過實收股本總額 25% 之部分除得撥充股本外，尚得以現金分配。

本公司依金管證發字第 1010012865 號函及「採用國際財務報導準則 (IFRSs) 後，提列特別盈餘公積之適用疑義問答」等規定提列及迴轉特別盈餘公積。

分配未分配盈餘時，除屬非中華民國境內居住者之股東外，其餘股東可獲配按股利分配日之稅額扣抵比率計算之股東可扣抵稅額。

本公司於 105 年及 104 年 6 月股東常會決議通過 104 及 103 年度盈餘分配案如下：

	盈 餘 分 配 案		每 股 股 利 (元)	
	104 年度	103 年度	104 年度	103 年度
法定盈餘公積	\$ 287,164	\$ 230,347		
現金股利	1,533,254	1,839,904	\$ 1.5	\$ 1.8
股票股利	817,735	-	0.8	-

(四) 其他權益項目

1. 國外營運機構財務報表換算之兌換差額

	105 年 1 月 1 日 至 9 月 30 日	104 年 1 月 1 日 至 9 月 30 日
期初餘額	\$2,276,530	\$2,727,104
換算國外營運機構財務 報表所產生之兌換差 額	(1,577,508)	426,150

(接 次 頁)

(承前頁)

	105年1月1日 至9月30日	104年1月1日 至9月30日
處分國外營運機構累積 損益重分類至損益	\$ 3,288	\$ -
採用權益法認列之關聯 企業之兌換差額之份 額	(40,584)	27,271
期末餘額	<u>\$ 661,726</u>	<u>\$3,180,525</u>

2. 備供出售金融資產未實現損益

	105年1月1日 至9月30日	104年1月1日 至9月30日
期初餘額	\$314,956	\$420,251
備供出售金融資產未實 現損益	(18,711)	(130,821)
期末餘額	<u>\$296,245</u>	<u>\$289,430</u>

(五) 非控制權益

	105年1月1日 至9月30日	104年1月1日 至9月30日
期初餘額	\$522,728	\$516,119
歸屬於非控制權益之份 額		
本期淨損	(10,006)	(5,165)
國外營運機構財務 報表兌換差額	(33,187)	359
子公司發放股利	(2,735)	(2,288)
取得子公司所增加之非 控制權益	91,355	20,201
	<u>\$568,155</u>	<u>\$529,226</u>

二一、稅前淨利

(一) 其他收入

	105年 7月1日至 9月30日	104年 7月1日至 9月30日	105年 1月1日至 9月30日	104年 1月1日至 9月30日
利息收入	\$ 38,653	\$ 32,169	\$105,417	\$ 98,145
其 他	77,544	65,466	162,747	142,523
	<u>\$116,197</u>	<u>\$ 97,635</u>	<u>\$268,164</u>	<u>\$240,668</u>

(二) 其他利益及損失

	105年 7月1日至 9月30日	104年 7月1日至 9月30日	105年 1月1日至 9月30日	104年 1月1日至 9月30日
透過損益按公允價值衡量 之金融負債利益淨額	\$ -	\$ 651	\$ -	\$ 5,266
處分不動產、廠房及設備 利益(損失)	14,808	(3,893)	8,663	(6,812)
其他	(34,475)	(14,855)	(85,728)	(57,812)
	<u>(\$ 19,667)</u>	<u>(\$ 18,097)</u>	<u>(\$ 77,065)</u>	<u>(\$ 59,358)</u>

(三) 財務成本

	105年 7月1日至 9月30日	104年 7月1日至 9月30日	105年 1月1日至 9月30日	104年 1月1日至 9月30日
銀行借款利息	\$ 112,171	\$ 81,506	\$ 313,868	\$ 232,935
減：列入符合要件資產成 本之金額	(17,365)	(1,820)	(41,858)	(5,938)
	<u>\$ 94,806</u>	<u>\$ 79,686</u>	<u>\$ 272,010</u>	<u>\$ 226,997</u>

利息資本化相關資訊如下：

	105年 7月1日至 9月30日	104年 7月1日至 9月30日	105年 1月1日至 9月30日	104年 1月1日至 9月30日
利息資本金額	<u>\$ 17,365</u>	<u>\$ 1,820</u>	<u>\$ 41,858</u>	<u>\$ 5,938</u>
利息資本化利率(%)	1.62~4.75	1.70~4.50	1.62~4.75	1.60~4.50

(四) 折舊及攤銷

	105年 7月1日至 9月30日	104年 7月1日至 9月30日	105年 1月1日至 9月30日	104年 1月1日至 9月30日
不動產、廠房及設備	\$ 413,841	\$ 375,243	\$ 1,193,550	\$ 1,107,102
無形資產	4,836	4,734	14,143	13,521
	<u>\$ 418,677</u>	<u>\$ 379,977</u>	<u>\$ 1,207,693</u>	<u>\$ 1,120,623</u>
折舊依功能別彙總				
營業成本	\$ 335,282	\$ 305,439	\$ 973,689	\$ 901,928
營業費用	78,559	69,804	219,861	205,174
	<u>\$ 413,841</u>	<u>\$ 375,243</u>	<u>\$ 1,193,550</u>	<u>\$ 1,107,102</u>

(接次頁)

(承前頁)

	105年 7月1日至 9月30日	104年 7月1日至 9月30日	105年 1月1日至 9月30日	104年 1月1日至 9月30日
攤銷依功能別彙總				
營業成本	\$ 9	\$ 36	\$ 34	\$ 55
營業費用	<u>4,827</u>	<u>4,698</u>	<u>14,109</u>	<u>13,466</u>
	<u>\$ 4,836</u>	<u>\$ 4,734</u>	<u>\$ 14,143</u>	<u>\$ 13,521</u>

(五) 員工福利費用

	105年 7月1日至 9月30日	104年 7月1日至 9月30日	105年 1月1日至 9月30日	104年 1月1日至 9月30日
短期員工福利				
薪資	\$ 905,069	\$ 862,691	\$2,604,667	\$2,487,584
勞健保	70,478	68,008	199,278	194,076
其他	<u>63,418</u>	<u>72,149</u>	<u>208,048</u>	<u>202,024</u>
	<u>1,038,965</u>	<u>1,002,848</u>	<u>3,011,993</u>	<u>2,883,684</u>
退職後福利				
確定提撥計畫	47,411	46,753	147,329	137,049
確定福利計畫(附註十九)	<u>18,562</u>	<u>19,272</u>	<u>55,688</u>	<u>57,816</u>
	<u>65,973</u>	<u>66,025</u>	<u>203,017</u>	<u>194,865</u>
	<u>\$1,104,938</u>	<u>\$1,068,873</u>	<u>\$3,215,010</u>	<u>\$3,078,549</u>
依功能別彙總				
營業成本	\$ 491,457	\$ 455,891	\$1,380,976	\$1,298,885
營業費用	<u>613,481</u>	<u>612,982</u>	<u>1,834,034</u>	<u>1,779,664</u>
	<u>\$1,104,938</u>	<u>\$1,068,873</u>	<u>\$3,215,010</u>	<u>\$3,078,549</u>

依 104 年 5 月修正後公司法及 105 年 6 月經股東會決議之修正章程，本公司係以當年度扣除分派員工及董監酬勞前之稅前利益分別以 4.5% (含) ~ 5.5% 及不高於 1% 提撥員工酬勞及董監事酬勞。員工酬勞及董監事酬勞估列金額如下：

	105年 7月1日至 9月30日	104年 7月1日至 9月30日	105年 1月1日至 9月30日	104年 1月1日至 9月30日
員工酬勞	<u>\$ 42,718</u>	<u>\$ 43,258</u>	<u>\$113,351</u>	<u>\$ 98,706</u>
董監事酬勞	<u>\$ 2,000</u>	<u>\$ 2,000</u>	<u>\$ 6,000</u>	<u>\$ 6,000</u>

年度合併財務報告通過發布日後若金額仍有變動，則依會計估計變動處理，於次一年度調整入帳。

105年3月董事會決議配發之員工酬勞及董監事酬勞與104年6月股東常會決議配發之員工紅利及董監事酬勞皆以現金發放，以及合併財務報告認列之相關金額如下：

	104年度		103年度	
	員工酬勞	董監事酬勞	員工紅利	董監事酬勞
董事會或股東會決議配發金額	\$150,467	\$ 8,000	\$103,656	\$ 8,000
各年度財務報表認列金額	<u>149,330</u>	<u>8,000</u>	<u>104,472</u>	<u>8,000</u>
差異	<u>\$ 1,137</u>	<u>\$ -</u>	<u>(\$ 816)</u>	<u>\$ -</u>

上述差異分別調整為105及104年度之損益。

有關本公司105年董事會決議之員工酬勞及董監事酬勞資訊，及104年股東會決議之員工紅利及董監事酬勞資訊，請至台灣證券交易所「公開資訊觀測站」查詢。

二二、所得稅

(一) 認列於損益之所得稅

	105年 7月1日至 9月30日	104年 7月1日至 9月30日	105年 1月1日至 9月30日	104年 1月1日至 9月30日
當期所得稅	\$118,367	\$154,300	\$377,189	\$368,334
遞延所得稅	<u>63,443</u>	<u>28,148</u>	<u>149,652</u>	<u>97,862</u>
	<u>\$181,810</u>	<u>\$182,448</u>	<u>\$526,841</u>	<u>\$466,196</u>

(二) 兩稅合一相關資訊

	105年 9月30日	104年 12月31日	104年 9月30日
未分配盈餘			
86年度以前	\$ 867,459	\$ 867,459	\$ 867,459
87年度以後	<u>3,883,155</u>	<u>4,350,554</u>	<u>3,543,528</u>
	<u>\$4,750,614</u>	<u>\$5,218,013</u>	<u>\$4,410,987</u>
股東可扣抵稅額帳戶餘額	<u>\$ 91,967</u>	<u>\$ 176,130</u>	<u>\$ 82,916</u>

本公司 104 及 103 年度盈餘分配適用之稅額扣抵比率分別為 5.16% 及 4.91%，但依所得稅法第 66 條之 6，屬中華民國境內居住之個人股東其可扣抵稅額比率予以減半，並自 104 年 1 月 1 日起分配盈餘時開始適用。

依所得稅法規定，本公司分配屬於 87 年度（含）以後之盈餘時，除非屬中華民國境內居住者之股東外，本國股東可按股利分配日之稅額扣抵比率計算可獲配之股東可扣抵稅額。

(三) 所得稅核定情形

本公司截至 103 年度之營利事業所得稅申報案件，業經稅捐稽徵機關核定。

(四) 本公司符合製造業及其技術服務業於 97 年 7 月 1 日至 98 年 12 月 31 日新增投資 5 年免徵營利事業所得稅獎勵辦法，得自 103 年起享受連續 5 年符合該辦法獲致之所得稅獎勵。

二三、每股盈餘

	105 年 7 月 1 日至 9 月 30 日	104 年 7 月 1 日至 9 月 30 日	105 年 1 月 1 日至 9 月 30 日	104 年 1 月 1 日至 9 月 30 日
基本每股盈餘	<u>\$ 0.67</u>	<u>\$ 0.71</u>	<u>\$ 1.97</u>	<u>\$ 1.79</u>
稀釋每股盈餘	<u>\$ 0.67</u>	<u>\$ 0.71</u>	<u>\$ 1.96</u>	<u>\$ 1.79</u>

計算每股盈餘時，無償配股之影響業已追溯調整，104 年 7 月 1 日至 9 月 30 日及 1 月 1 日至 9 月 30 日基本及稀釋每股盈餘變動如下：

單位：每股元

	追 溯 調 整 前 104 年 7 月 1 日至 9 月 30 日	追 溯 調 整 前 104 年 1 月 1 日至 9 月 30 日	追 溯 調 整 後 104 年 7 月 1 日至 9 月 30 日	追 溯 調 整 後 104 年 1 月 1 日至 9 月 30 日
基本每股盈餘	<u>\$ 0.77</u>	<u>\$ 1.94</u>	<u>\$ 0.71</u>	<u>\$ 1.79</u>
稀釋每股盈餘	<u>\$ 0.77</u>	<u>\$ 1.93</u>	<u>\$ 0.71</u>	<u>\$ 1.79</u>

用以計算每股盈餘之淨利及普通股加權平均股數如下：

	105年 7月1日 至9月30日	104年 7月1日 至9月30日	105年 1月1日 至9月30日	104年 1月1日 至9月30日
歸屬於母公司業主之淨利	<u>\$ 736,428</u>	<u>\$ 784,954</u>	<u>\$2,170,754</u>	<u>\$1,978,308</u>

股 數

單位：千股

	105年 7月1日 至9月30日	104年 7月1日 至9月30日	105年 1月1日 至9月30日	104年 1月1日 至9月30日
用以計算基本每股盈餘之普通股加權平均股數	1,103,943	1,022,169	1,103,943	1,022,169
加：盈餘轉增資追溯調整	-	81,774	-	81,774
計算基本每股盈餘之普通股加權平均股數	1,103,943	1,103,943	1,103,943	1,103,943
具稀釋作用潛在普通股之影響 員工酬勞	3,359	1,590	4,811	3,629
用以計算稀釋每股盈餘之普通股加權平均股數	<u>1,107,302</u>	<u>1,105,533</u>	<u>1,108,754</u>	<u>1,107,572</u>

若本公司得選擇以股票或現金發放員工酬勞，則計算稀釋每股盈餘時，應假設員工酬勞將採發放股票方式，並於該潛在普通股具有稀釋作用時計入加權平均流通在外股數，以計算稀釋每股盈餘。於次年度決議員工酬勞發放股數前計算稀釋每股盈餘時，亦繼續考量該等潛在普通股之稀釋作用。

二四、非現金交易

同時影響現金及非現金項目之投資活動

	105年1月1日 至9月30日	104年1月1日 至9月30日
不動產、廠房及設備增加	\$2,835,902	\$2,778,089
應付設備款減少	89,293	44,607
	2,925,195	2,822,696
資本化利息支付	(41,858)	(5,938)
支付現金數	<u>\$2,883,337</u>	<u>\$2,816,758</u>

二五、資本風險管理

本公司及子公司資本管理目標係保障繼續經營，維持最佳資本結構、降低資金成本並持續提供股東報酬。資本管理政策係維持健全之

資本基礎，以維繫投資人、債權人及市場之信心以及支持未來營運之發展。資本包含本公司之股本、資本公積及保留盈餘。

二六、金融工具

(一) 公允價值之資訊－非按公允價值衡量之金融工具

非按公允價值衡量之金融資產及金融負債主係短期性質及經常按當前市場利率重新訂價之金融工具，其帳面金額趨近其公允價值，或其公允價值無法可靠衡量。

(二) 公允價值資訊－以重複性基礎按公允價值衡量之金融工具

公允價值層級

	<u>第 1 等級</u>	<u>第 2 等級</u>	<u>第 3 等級</u>	<u>合 計</u>
<u>105 年 9 月 30 日</u>				
備供出售金融資產				
國內外上市（櫃）有價證券				
權益投資	<u>\$603,557</u>	<u>\$ -</u>	<u>\$ -</u>	<u>\$603,557</u>
<u>104 年 12 月 31 日</u>				
備供出售金融資產				
國內上市（櫃）有價證券				
權益投資	<u>\$425,968</u>	<u>\$ -</u>	<u>\$ -</u>	<u>\$425,968</u>
<u>104 年 9 月 30 日</u>				
備供出售金融資產				
國內上市（櫃）有價證券				
權益投資	<u>\$400,442</u>	<u>\$ -</u>	<u>\$ -</u>	<u>\$400,442</u>

本公司及子公司採用市場報價作為公允價輸入值（即第 1 等級）者，所持有之上市櫃公司股票之市場報價係來自於台灣證券交易所及澳洲證券交易所交易之收盤價。

105 及 104 年 1 月 1 日至 9 月 30 日無第 1 等級與第 2 等級公允價值衡量間移轉之情形，亦無自第 3 等級轉入及轉出之情形。

(三) 金融工具之種類

	105年 9月30日	104年 12月31日	104年 9月30日
<u>金 融 資 產</u>			
放款及應收款(註1)	\$ 22,124,275	\$ 21,854,739	\$ 22,331,315
備供出售金融資產	603,557	425,968	400,442
以成本衡量之金融資產	207,645	213,144	216,437
<u>金 融 負 債</u>			
以攤銷後成本衡量(註2)	24,544,104	21,584,397	21,820,353

註1：餘額係包含現金及約當現金、應收票據淨額(含關係人)、應收帳款淨額(含關係人)、其他金融資產—流動、其他應收款(含關係人)(帳列其他流動資產—其他項下)及存出保證金(帳列其他非流動資產項下)等以攤銷後成本衡量之放款及應收款。

註2：餘額係包含短期借款、應付票據、應付帳款、其他應付款、長期借款(含一年內到期)。

(四) 財務風險管理目的與政策

本公司及子公司財務風險管理目的主要為管理營運活動相關之市場風險、信用風險及流動性風險，並依政策進行前述風險之辨識、衡量及管理。

本公司及子公司對於前述財務風險管理已依相關規範建立適當之政策、程序及內部控制，重要財務活動須經董事會相關規範及內部控制制度進行查核。於財務管理活動執行期間，本公司及子公司須確實遵循所訂定之財務風險管理之相關規定。

1. 市場風險

(1) 匯率風險

本公司及子公司營運活動及國外營運機構淨投資主要係以外幣進行交易，因此產生外幣匯率風險。為避免因匯率變動造成外幣資產價值減少及未來現金流量之波動，本公司及子公司透過衍生金融工具(如遠期外匯合約)來規避匯率風險，此類衍生金融工具之

使用，可協助減少但仍無法完全排除外幣匯率變動所產生之影響。

以下資訊係按本公司及子公司各個體功能性貨幣以外之外幣彙總表達，所揭露之匯率係指該等外幣換算至功能性貨幣之匯率。具重大影響之外幣資產及負債如下：

	外幣 (千元)	匯 率	(元)	帳 面 金 額
<u>105年9月30日</u>				
外幣資產				
貨幣性項目				
美 元	\$ 46,798	31.3600	(美元:新台幣)	\$ 1,467,599
美 元	59,126	6.6823	(美元:人民幣)	1,854,188
日 圓	391,188	0.0099	(日圓:美元)	121,620
非貨幣性項目				
採權益法之投資				
日 圓	1,409,138	0.3109	(日圓:新台幣)	438,101
人 民 幣	53,336	0.1496	(人民幣:美元)	250,304
歐 元	1,302	7.4750	(歐元:人民幣)	45,691
外幣負債				
貨幣性項目				
美 元	50,185	31.3600	(美元:新台幣)	1,573,791
美 元	23,559	6.6823	(美元:人民幣)	738,801
日 圓	483,763	0.3109	(日圓:新台幣)	150,402
<u>104年12月31日</u>				
外幣資產				
貨幣性項目				
美 元	60,944	32.8250	(美元:新台幣)	2,000,487
美 元	57,657	6.5716	(美元:人民幣)	1,892,599
日 圓	391,168	0.0083	(日圓:美元)	106,573
非貨幣性項目				
採權益法之投資				
日 圓	1,785,409	0.2727	(日圓:新台幣)	486,881
人 民 幣	51,564	0.1522	(人民幣:美元)	257,605
歐 元	1,440	7.1832	(歐元:人民幣)	51,677
外幣負債				
貨幣性項目				
美 元	28,959	32.8250	(美元:新台幣)	950,579
美 元	55,749	6.5716	(美元:人民幣)	1,829,969
日 圓	910,363	0.2727	(日圓:新台幣)	248,256
<u>104年9月30日</u>				
外幣資產				
貨幣性項目				
美 元	60,309	32.8700	(美元:新台幣)	1,982,357
美 元	76,131	6.3505	(美元:人民幣)	2,502,426
美 元	4,668	120.0073	(美元:日圓)	153,437
日 圓	391,000	0.0083	(日圓:美元)	106,673
非貨幣性項目				
採權益法之投資				
日 圓	1,847,149	0.2739	(日圓:新台幣)	505,934
人 民 幣	47,371	0.1575	(人民幣:美元)	245,239
歐 元	1,485	7.1329	(歐元:人民幣)	54,821

(接 次 頁)

(承前頁)

	外幣 (千元)	匯	率	(元)	帳面金額
外幣負債					
貨幣性項目					
美元	\$ 32,783	32.8700	(美元：新台幣)	\$ 1,077,577	
美元	95,740	6.3505	(美元：人民幣)	3,146,974	
日圓	895,693	0.2739	(日圓：新台幣)	245,330	

敏感度分析

下表詳細說明當功能性貨幣對各攸關外幣之匯率波動幅度1%時，本公司及子公司之敏感度分析。

	影	響	損	益
	105年1月1日 至9月30日		104年1月1日 至9月30日	
外幣：功能性貨幣				
金融資產				
貨幣性項目				
美元：新台幣	\$ 14,676		\$ 19,824	
美元：人民幣	18,542		25,024	
美元：日圓	-		1,534	
日圓：美元	1,216		1,067	
金融負債				
貨幣性項目				
美元：新台幣	15,738		10,776	
美元：人民幣	7,388		31,470	
日圓：新台幣	1,504		2,453	

(2) 利率風險

本公司及子公司從事之借款，屬固定利率之債務者，無利率變動之現金流量風險；屬浮動利率之債務者，市場利率變動將使其有效利率隨之變動，而使其未來現金流量產生波動。

本公司及子公司於資產負債表日受利率暴險之金融資產及金融負債帳面金額如下：

	105年 9月30日	104年 12月31日	104年 9月30日
具公允價值利率風險			
金融資產	\$ 6,110,562	\$ 6,927,053	\$ 6,024,326
金融負債	10,846,098	11,692,681	11,692,654
具現金流量利率風險			
金融資產	2,511,659	2,069,903	2,200,814
金融負債	9,213,183	5,698,760	5,905,438

若利率增加 1%，在所有其他變數維持不變之情況下，本公司及子公司 105 及 104 年 9 月 30 日之金融負債增加現金流出 92,132 千元及 59,054 千元。

(3) 其他價格風險

本公司及子公司因上市櫃權益證券投資而產生權益價格暴險。

若權益價格上漲／下跌 1%，105 及 104 年 1 月 1 日至 9 月 30 日稅前其他綜合損益將因備供出售金融資產公允價值之變動而增加／減少 6,036 千元及 4,148 千元。

2. 信用風險

信用風險係本公司及子公司因客戶或金融工具之交易對手無法履行合約義務而產生財務損失之風險。本公司及子公司依內部明定之授信政策，各營運個體於訂定付款及提出交貨之條款與條件前，須就其每一新客戶進行管理及信用風險分析，內部風險控管係透過考慮其財務狀況、過往經驗及其他因素，以評估客戶之信用品質。

本公司及子公司之交易對象，多屬信用良好之銀行及公司組織等，無重大之履約疑慮，是以無重大之信用風險。

3. 流動性風險

本公司及子公司藉由現金及約當現金、銀行借款等合約以維持彈性，下表係彙總本公司及子公司非衍生性金融負債之合約所載付款之到期情形，依據最早可能被要求還款之日期並以其未折現現金流量編製，所列金額亦包括約定之利息。

下表係按到期日及未折現之本金及利息彙總列示本公司及子公司已約定還款期間之金融負債分析：

105 年 9 月 30 日

	1 年以內	1 ~ 2 年	2 ~ 3 年	3 ~ 5 年	合 計
非衍生金融負債					
短期借款	\$ 4,359,582	\$ -	\$ -	\$ -	\$ 4,359,582
應付票據	15,888	-	-	-	15,888
應付帳款	2,815,581	-	-	-	2,815,581
其他應付款	1,757,092	-	-	-	1,757,092
長期借款(包含一年或一 營業週期內到期)	<u>5,783,725</u>	<u>4,722,083</u>	<u>2,298,070</u>	<u>3,427,044</u>	<u>16,230,922</u>
	<u>\$ 14,731,868</u>	<u>\$ 4,722,083</u>	<u>\$ 2,298,070</u>	<u>\$ 3,427,044</u>	<u>\$ 25,179,065</u>

104 年 12 月 31 日

	1 年以內	1 ~ 2 年	2 ~ 3 年	3 ~ 5 年	合 計
非衍生金融負債					
短期借款	\$ 2,278,930	\$ -	\$ -	\$ -	\$ 2,278,930
應付票據	25,222	-	-	-	25,222
應付帳款	2,541,536	-	-	-	2,541,536
其他應付款	1,776,014	-	-	-	1,776,014
長期借款(包含一年或一 營業週期內到期)	<u>3,608,415</u>	<u>4,458,165</u>	<u>3,363,263</u>	<u>4,182,687</u>	<u>15,612,530</u>
	<u>\$ 10,230,117</u>	<u>\$ 4,458,165</u>	<u>\$ 3,363,263</u>	<u>\$ 4,182,687</u>	<u>\$ 22,234,232</u>

104 年 9 月 30 日

	1 年以內	1 ~ 2 年	2 ~ 3 年	3 ~ 5 年	合 計
非衍生金融負債					
短期借款	\$ 2,970,012	\$ -	\$ -	\$ -	\$ 2,970,012
應付票據	26,541	-	-	-	26,541
應付帳款	2,728,878	-	-	-	2,728,878
其他應付款	1,466,842	-	-	-	1,466,842
長期借款(包含一年或一 營業週期內到期)	<u>3,469,753</u>	<u>4,374,815</u>	<u>3,151,192</u>	<u>4,293,891</u>	<u>15,289,651</u>
	<u>\$ 10,662,026</u>	<u>\$ 4,374,815</u>	<u>\$ 3,151,192</u>	<u>\$ 4,293,891</u>	<u>\$ 22,481,924</u>

(五) 金融資產移轉資訊

子公司於 105 年 9 月 30 日與銀行簽訂讓與應收帳款合約，讓與應收帳款金額為美元 1,246 千元，並自銀行收取預支價金美元 1,099 千元，依據合約約定，若應收帳款到期時無法收回，銀行有權要求子公司支付未結清餘額。是以，子公司並未移轉該應收帳款之重大風險及報酬，子公司持續認列所有應收帳款並將該已移轉之應收帳款作為借款之擔保品。

截至 105 年 9 月 30 日止，未除列之已移轉應收帳款之帳面金額為 39,967 千元及相關借款之帳面金額為 35,242 千元。

二七、關係人交易

本公司及子公司間之交易、帳戶餘額、收益及費損於合併時全數予以銷除，是以未揭露於本附註。除已於其他附註揭露外，本公司及子公司與關係人間之交易如下：

(一) 營業收入

帳列項目	關係人類別	105年	104年	105年	104年
		7月1日至 9月30日	7月1日至 9月30日	1月1日至 9月30日	1月1日至 9月30日
銷貨收入	關聯企業	\$107,384	\$ 39,824	\$229,957	\$131,121
	其他	<u>1,612</u>	<u>2,631</u>	<u>6,062</u>	<u>7,843</u>
		<u>\$108,996</u>	<u>\$ 42,455</u>	<u>\$236,019</u>	<u>\$138,964</u>

本公司及子公司銷貨予關係人係按一般銷售價格辦理，收款條件為月結後 60 天至 150 天。

(二) 進 貨

關係人類別	105年	104年	105年	104年
	7月1日至 9月30日	7月1日至 9月30日	1月1日至 9月30日	1月1日至 9月30日
其他	<u>\$ 44,348</u>	<u>\$ 27,295</u>	<u>\$116,087</u>	<u>\$103,349</u>

本公司及子公司向關係人進貨係按一般市場價格辦理，付款條件一般為貨到 30 天至 120 天。

(三) 主要管理階層薪酬

	105年	104年	105年	104年
	7月1日至 9月30日	7月1日至 9月30日	1月1日至 9月30日	1月1日至 9月30日
短期員工福利	\$29,784	\$23,334	\$78,527	\$62,992
退職後福利	<u>692</u>	<u>636</u>	<u>2,075</u>	<u>1,908</u>
	<u>\$30,476</u>	<u>\$23,970</u>	<u>\$80,602</u>	<u>\$64,900</u>

(四) 期末餘額

應收帳款及票據	105年	104年	104年
	9月30日	12月31日	9月30日
關聯企業	\$167,605	\$ 98,813	\$112,246
其他	<u>1,318</u>	<u>1,587</u>	<u>2,995</u>
	168,923	100,400	115,241
減：轉列其他應收款	<u>-</u>	<u>-</u>	(<u>2,007</u>)
	<u>\$168,923</u>	<u>\$100,400</u>	<u>\$113,234</u>

截至 105 年 9 月 30 日暨 104 年 12 月 31 日及 9 月 30 日止，上述逾期應收帳款轉列其他應收款（帳列其他流動資產項下）金額分別為 0 千元、0 千元及 2,007 千元，其帳齡超過正常授信一定期間，依會計研究發展基金會（93）基秘字第 167 號函視為資金融通，並進行相關揭露。

	105 年 9 月 30 日	104 年 12 月 31 日	104 年 9 月 30 日
應付帳款			
其 他	<u>\$17,004</u>	<u>\$14,925</u>	<u>\$11,821</u>

二八、質抵押資產

本公司及子公司已提供下列資產作為銀行借款、票據貼現及員工宿舍租賃之擔保：

	105 年 9 月 30 日	104 年 12 月 31 日	104 年 9 月 30 日
應收帳款	\$ 39,967	\$ -	\$ -
應收票據	103,738	149,817	-
不動產、廠房及設備	48,126	42,213	42,399
質押定期存款（列入其他流動資產項下）	-	113	113
	<u>\$191,831</u>	<u>\$192,143</u>	<u>\$ 42,512</u>

二九、重大或有事項及未認列之合約承諾

(一) 截至 105 年 9 月 30 日止，本公司及子公司已開狀尚未押匯之信用狀金額為 150,299 千元。

(二) 截至 105 年 9 月 30 日止，本公司及子公司簽訂購買不動產、廠房及設備之合約尚未履約金額 1,064,918 千元。

三十、附註揭露事項

(一) 重大交易事項及(二)轉投資事業相關資訊

1. 資金貸與他人。（附表一）
2. 為他人背書保證。（附表二）
3. 期末持有有價證券情形。（附表三）
4. 累積買進或賣出同一有價證券之金額達新台幣 3 億元或實收資本額 20% 以上。（附表四）

5. 取得不動產之金額達新台幣 3 億元或實收資本額 20% 以上。(無)
6. 處分不動產之金額達新台幣 3 億元或實收資本額 20% 以上。(無)
7. 與關係人進、銷貨之金額達新台幣 1 億元或實收資本額 20% 以上。(附表五)
8. 應收關係人款項達新台幣 1 億元或實收資本額 20% 以上。(附表六)
9. 從事衍生性商品交易。(無)
10. 其他：母子公司間及各子公司間之業務關係及重要交易往來情形及金額。(附表七)
11. 被投資公司資訊。(附表八)

(三) 大陸投資資訊

1. 大陸被投資公司名稱、主要營業項目、實收資本額、投資方式、資金匯出入情形、持股比例、投資損益、期末投資帳面價值、已匯回投資損益及赴大陸地區投資限額。(附表九)
2. 與大陸被投資公司直接或間接經由第三地區所發生下列之重大交易事項，及其價格、付款條件、未實現損益：
 - (1) 進貨金額及百分比與相關應付款項之期末餘額及百分比：詳附表五。
 - (2) 銷貨金額及百分比與相關應收款項之期末餘額及百分比：詳附表五。
 - (3) 財產交易金額及其所產生之損益數額：無。
 - (4) 票據背書保證或提供擔保品之期末餘額及其目的：詳附表二。
 - (5) 資金融通之最高餘額、期末餘額、利率區間及當期利息總額：詳附表一。
 - (6) 其他對當期損益或財務狀況有重大影響之交易事項，如勞務之提供或收受等：無。

三一、部門資訊

提供給主要營運決策者用以評量部門績效及評估資訊分配，係著重於產業別經營管理者，本公司及子公司之應報導營運部門如下：

- 合成樹脂部門

主要經營各種工業用樹脂。

- 電子材料部門

主要經營電子及光電產業用原材料。

- 特用材料部門

主要經營紫外光（UV）硬化相關產品。

- 其他—均為未達量化門檻之營運部門。

部門收入與營運結果

本公司及子公司部門損益係以營業利益衡量，並作為績效評估之基礎。本公司及子公司之收入與營運結果依應報導部門分析如下：

	合 成 樹 脂	電 子 材 料	特 用 材 料	其 他	調 整 及 沖 銷	總 計
<u>105年1月1日至9月30日</u>						
來自外部客戶收入	\$ 14,927,300	\$ 8,356,545	\$ 4,889,315	\$ 120,070	\$ -	\$ 28,293,230
部門間收入	<u>1,738,720</u>	<u>3,677,102</u>	<u>901,898</u>	<u>17,797</u>	<u>(6,335,517)</u>	<u>-</u>
營業收入合計	<u>\$ 16,666,020</u>	<u>\$ 12,033,647</u>	<u>\$ 5,791,213</u>	<u>\$ 137,867</u>	<u>(\$ 6,335,517)</u>	<u>\$ 28,293,230</u>
部門營業利益（損失）	<u>\$ 1,707,558</u>	<u>\$ 1,087,579</u>	<u>\$ 187,614</u>	<u>(\$ 280,293)</u>	<u>\$ -</u>	<u>\$ 2,702,458</u>
<u>104年1月1日至9月30日</u>						
來自外部客戶收入	\$ 15,914,945	\$ 8,080,129	\$ 4,568,322	\$ 371,737	\$ -	\$ 28,935,133
部門間收入	<u>1,568,234</u>	<u>3,459,270</u>	<u>717,088</u>	<u>136,132</u>	<u>(5,880,724)</u>	<u>-</u>
營業收入合計	<u>\$ 17,483,179</u>	<u>\$ 11,539,399</u>	<u>\$ 5,285,410</u>	<u>\$ 507,869</u>	<u>(\$ 5,880,724)</u>	<u>\$ 28,935,133</u>
部門營業利益（損失）	<u>\$ 1,683,980</u>	<u>\$ 859,025</u>	<u>\$ 139,455</u>	<u>(\$ 236,956)</u>	<u>\$ -</u>	<u>\$ 2,445,504</u>

長興材料工業股份有限公司及子公司
(原名：長興化學工業股份有限公司)

資金貸與他人

民國 105 年 1 月 1 日至 9 月 30 日

附表一

單位：新台幣千元

(除另註明外)

編號 (註1)	貸出資金之公司	貸與對象	往來科目	是否為關係人	本期最高金額	實際動支金額	利率區間	資金貸與性質	業務往來金額	有短期 融通資金 必要之原因	擔保 名稱	品對個別對象 價值資金貸與限額	資金貸與總額	備註			
					(註2)	期末餘額(註3)	(註8)	(%)							(註4)	提列備抵呆帳金額	備註
1	長興(廣州)電子材料有限公司	長興光電材料工業(昆山)有限公司	其他應收款-關係人	Y	\$ 492,765	\$ 187,720	\$ 88,606	3.045~3.915	2	\$ -	營運週轉	\$ -	無	\$ -	\$ 12,243,305	\$ 12,243,305	註6
			長期應收款-關係人	Y	187,720	187,720	187,720	4.275	2	-	營運週轉	-	無	-	12,243,305	12,243,305	註6
			其他應收款-關係人	Y	516,230	140,790	100,377	3.045~3.915	2	-	營運週轉	-	無	-	12,243,305	12,243,305	註6
			長期應收款-關係人	Y	234,650	234,650	234,650	4.275	2	-	營運週轉	-	無	-	12,243,305	12,243,305	註6
			其他應收款-關係人	Y	46,930	-	-	-	2	-	營運週轉	-	無	-	12,243,305	12,243,305	註6
			其他應收款-關係人	Y	633,555	305,045	205,128	3.045~3.915	2	-	營運週轉	-	無	-	12,243,305	12,243,305	註6
			其他應收款-關係人	Y	337,896	168,948	53,260	3.045~3.915	2	-	營運週轉	-	無	-	12,243,305	12,243,305	註6
			長期應收款-關係人	Y	140,790	140,790	140,790	4.275	2	-	營運週轉	-	無	-	12,243,305	12,243,305	註6
			其他應收款-關係人	Y	140,790	-	-	-	2	-	營運週轉	-	無	-	12,243,305	12,243,305	註6
			其他應收款-關係人	Y	234,650	-	-	-	2	-	營運週轉	-	無	-	12,243,305	12,243,305	註6
			其他應收款-關係人	Y	375,440	375,440	375,440	4.500	2	-	營運週轉	-	無	-	12,243,305	12,243,305	註6
2	長興化學工業(中國)有限公司	長興化學(天津)有限公司	其他應收款-關係人	Y	844,740	422,370	288,684	3.145~3.996	2	-	營運週轉	-	無	-	7,355,449	7,355,449	註5
			其他應收款-關係人	Y	985,530	563,160	307,028	3.145~3.996	2	-	營運週轉	-	無	-	7,355,449	7,355,449	註5
			其他應收款-關係人	Y	93,860	46,930	-	-	2	-	營運週轉	-	無	-	7,355,449	7,355,449	註5
			其他應收款-關係人	Y	703,950	375,440	280,777	3.145~3.996	2	-	營運週轉	-	無	-	7,355,449	7,355,449	註5
			其他應收款-關係人	Y	375,440	234,650	-	-	2	-	營運週轉	-	無	-	7,355,449	7,355,449	註5

(接次頁)

(承前頁)

編號 (註1)	貸出資金之公司	貸與對象	往來科目	是否為關係人	本期最高金額 (註2)	期末餘額(註3)	實際動支金額 (註8)	利率區間 (%)	資金貸與性質 (註4)	業務往來金額	有短期 融通資金 必要之原因	擔保 品名稱	擔保 價值	對個別對象 資金貸與限額	資金貸與總限額	備註	
3	長興化學工業(廣東)有限公司	長興化學材料(蘇州)有限公司	其他應收款-關係人	Y	\$ 211,185	\$ 211,185	\$ 162,239	3.570~3.996	2	\$ -	營運週轉	\$ -	無	\$ 7,355,449	\$ 7,355,449	註5	
		長興化學工業(成都)有限公司	其他應收款-關係人	Y	70,395	70,395	35,325	3.980~3.996	2	-	營運週轉	-	無	-	7,355,449	7,355,449	註5
		長興電子材料(昆山)有限公司	其他應收款-關係人	Y	150,176	150,176	-	-	2	-	營運週轉	-	無	-	7,355,449	7,355,449	註5
		長興化學工業(中國)有限公司	其他應收款-關係人	Y	469,300	140,790	820	2.819~3.721	2	-	營運週轉	-	無	-	7,746,858	7,746,858	註5
		長興化學(天津)有限公司	其他應收款-關係人	Y	140,790	140,790	140,790	4.500	2	-	營運週轉	-	無	-	7,746,858	7,746,858	註5
		長興(中國)投資有限公司	長期應收款-關係人	Y	445,835	445,835	445,835	4.275	2	-	營運週轉	-	無	-	7,746,858	7,746,858	註5
		長興(中國)投資有限公司	其他應收款-關係人	Y	281,580	281,580	82,902	3.915	2	-	營運週轉	-	無	-	7,746,858	7,746,858	註5
		長興電子材料(昆山)有限公司	長期應收款-關係人	Y	117,325	117,325	117,325	4.275	2	-	營運週轉	-	無	-	7,746,858	7,746,858	註5
		長興電子材料(昆山)有限公司	其他應收款-關係人	Y	117,325	117,325	35,777	3.915	2	-	營運週轉	-	無	-	7,746,858	7,746,858	註5
4	長興(廣州)精細塗料有限公司	長興化學工業(中國)有限公司	其他應收款-關係人	Y	351,975	187,720	177,058	2.819~3.721	2	-	營運週轉	-	無	-	882,197	882,197	註5
		長興(廣州)電子材料有限公司	其他應收款-關係人	Y	46,930	-	-	-	2	-	營運週轉	-	無	-	586,420	586,420	註5
6	長興(廣州)光電材料有限公司	長興(廣州)電子材料有限公司	其他應收款-關係人	Y	187,720	-	-	-	2	-	營運週轉	-	無	-	6,587,784	6,587,784	註6
		長興光學材料(蘇州)有限公司	其他應收款-關係人	Y	375,440	375,440	375,440	3.915	2	-	營運週轉	-	無	-	6,587,784	6,587,784	註6
7	Eternal Holdings Inc.	長興光學材料(蘇州)有限公司	其他應收款-關係人	Y	439,040	219,520	219,520	2.825~2.857	2	-	營運週轉	-	無	-	32,398,649	32,398,649	註6
		長興合成樹脂(常熟)有限公司	其他應收款-關係人	Y	627,200	156,800	156,800	2.816	2	-	營運週轉	-	無	-	32,398,649	32,398,649	註6
		創興精細化學(上海)有限公司	其他應收款-關係人	Y	188,160	188,160	94,080	2.743	2	-	營運週轉	-	無	-	32,398,649	32,398,649	註6
		長興(中國)投資有限公司	長期應收款-關係人	Y	313,600	313,600	313,600	2.411	2	-	營運週轉	-	無	-	32,398,649	32,398,649	註6
		長興化學(天津)有限公司	其他應收款-關係人	Y	156,800	156,800	-	-	2	-	營運週轉	-	無	-	32,398,649	32,398,649	註6
8	Eternal Technology Corporation	Eternal Technology Corporation	其他應收款-關係人	Y	156,800	156,800	156,800	2.279	2	-	營運週轉	-	無	-	32,398,649	32,398,649	註6
		Elga Europe S.r.l	其他應收款-關係人	Y	616	-	-	-	2	-	營運週轉	-	無	-	23,979	23,979	註7

註1：編號欄之說明如下：

1. 發行人填0。
2. 被投資公司按公司別由阿拉伯數字1開始依序編號。

(接次頁)

(承前頁)

註 2：本期最高金額係當年度經董事會通過之資金貸與他人最高額度。

註 3：期末餘額係截至資產負債表日董事會通過之資金貸與額度。

註 4：資金貸與性質說明如下：

1. 有業務往來者。
2. 有短期融通資金必要者。

註 5：子公司對個別對象資金貸與限額及資金貸與總限額係依貸出資金公司之資金貸與他人作業程序，對個別對象資金貸與限額及資金貸與總額，以不超過該公司前一年度年底淨值之百分之二百為限，並以資產負債表日之匯率換算新台幣。

註 6：子公司對個別對象資金貸與限額及資金貸與總限額係依貸出資金公司之資金貸與他人作業程序，對個別對象資金貸與限額及資金貸與總額，以不超過該公司最近期財報淨值之百分之二百為限，並以資產負債表日之匯率換算新台幣。

註 7：子公司對個別對象資金貸與限額及資金貸與總限額係依貸出資金公司之資金貸與他人作業程序，對個別對象資金貸與限額及資金貸與總額，以不超過該公司前一年度年底淨值之百分之四十為限，並以資產負債表日之匯率換算新台幣。

註 8：已動用之資金貸與於編製合併財務報告時皆已沖銷。

長興材料工業股份有限公司及子公司
(原名：長興化學工業股份有限公司)

為他人背書保證

民國 105 年 1 月 1 日至 9 月 30 日

附表二

單位：新台幣千元
(除另註明外)

編號	背書保證者公司名稱	被背書保證對象 公司名稱	關係(註1)	對單一企業背書保證限額(註2及3)	本期最高背書保證餘額(註4)	期末背書保證餘額(註5)	實際動支金額	以財產擔保之背書保證金額	累計背書保證金額佔最近期財務報告淨值之比率(%)	最高限額(註6及7)	屬母公司對子公司背書保證	屬子公司對母公司背書保證	屬對大陸地區背書保證
0	長興材料工業股份有限公司	長興化學材料(蘇州)有限公司	3	\$ 20,869,028	\$ 610,090	\$ 610,090	\$ 255,581	\$ -	2.92	\$ 20,869,028	Y	N	Y
		長興(中國)投資有限公司	3	20,869,028	1,254,400	440,608	440,608	-	2.11	20,869,028	Y	N	Y
		Eternal Holdings Inc.	2	20,869,028	1,568,000	1,568,000	940,800	-	7.51	20,869,028	Y	N	N
		Eternal Technology Corporation	3	20,869,028	627,200	533,120	329,280	-	2.55	20,869,028	Y	N	N
		長興化學工業株式會社	2	20,869,028	9,327	-	-	-	-	20,869,028	Y	N	N
		Nikko-Materials Co., Ltd.	2	20,869,028	155,450	155,450	7,328	-	0.74	20,869,028	Y	N	N
		長興合成樹脂(常熟)有限公司	3	20,869,028	720,840	720,840	402,662	-	3.45	20,869,028	Y	N	Y
		長興電子(蘇州)有限公司	3	20,869,028	1,254,400	1,254,400	845,466	-	6.01	20,869,028	Y	N	Y
		長興光學材料(蘇州)有限公司	3	20,869,028	94,080	-	-	-	-	20,869,028	Y	N	Y
		創興精細化學(上海)有限公司	3	20,869,028	94,080	-	-	-	-	20,869,028	Y	N	Y
		長興化學工業(成都)有限公司	3	20,869,028	721,280	721,280	511,168	-	3.46	20,869,028	Y	N	Y
		長興化學(天津)有限公司	3	20,869,028	908,340	908,340	513,530	-	4.35	20,869,028	Y	N	Y
		長鼎電子材料(蘇州)有限公司	3	20,869,028	188,160	188,160	131,085	-	0.90	20,869,028	Y	N	Y
		興美電子股份有限公司	2	20,869,028	70,000	70,000	61,000	-	0.34	20,869,028	Y	N	N
		Eternal Materials (Malaysia) Sdn. Bhd.	2	20,869,028	1,158,240	1,158,240	55,740	-	5.55	20,869,028	Y	N	N
1	長興化學工業(中國)有限公司	長興合成樹脂(常熟)有限公司	3	3,677,724	93,860	-	-	-	-	3,677,724	N	N	Y

註 1：背書保證者與被保證對象之關係如下：

- 1 有業務關係之公司。
- 2 直接持有普通股股權超過 50% 之子公司。
- 3 母公司與子公司持有普通股股權合併計算超過 50% 之被投資公司。
- 4 對公司直接或經由子公司間接持有普通股股權超過 50% 之母公司。
- 5 基於承攬工程需要之同業間依合約規定互保之公司。
- 6 因共同投資關係由各出資股東依其持股比例對其背書保證之公司。

註 2：母公司對單一企業背書保證限額依該公司背書保證作業程序規定，對單一企業背書保證之限額以該公司最近期財務報告淨值為限。

註 3：子公司對單一企業背書保證限額依該公司背書保證作業程序規定，以該公司最近期財務報告淨值為限，並以資產負債表日之匯率換算為新台幣。

註 4：本期最高背書保證餘額係當年度經董事會通過之背書保證最高額度。

註 5：期末背書保證限額係截至資產負債日董事會通過之背書保證額度。

註 6：母公司背書保證最高限額係依該公司背書保證作業程序規定，對外背書保證最高限額以該公司最近期財務報告淨值為限。

註 7：子公司背書保證最高限額係依該公司背書保證作業程序規定，對外背書保證最高限額以該公司最近期財務報告淨值為限，並以資產負債表日之匯率換算為新台幣。

長興材料工業股份有限公司及子公司
 (原名：長興化學工業股份有限公司)
 期末持有有價證券情形 (不含子公司、關聯企業及合資控制部分)
 民國 105 年 9 月 30 日

附表三

單位：新台幣千元
 (除另註明外)

持有之公司	有價證券種類及名稱	與有價證券發行人之關係	帳列科目	期末				備註
				股數/單位數	帳面金額	持股比例(%)	公允價值	
長興材料工業股份有限公司	統一綜合證券股份有限公司(股票)	無	備供出售金融資產－非流動	32,903,346	\$378,388	2.41	\$378,388	
	TBG Diagnostics Limited(股票)	無	備供出售金融資產－非流動	40,200,000	225,169	18.48	225,169	註3
	全球創業投資股份有限公司(股票)	無	以成本衡量之金融資產－非流動	5,000,000	51,500	4.15	47,293	註1
	兆豐第一創業投資股份有限公司(股票)	無	以成本衡量之金融資產－非流動	1,653,750	14,329	4.90	4,322	註1
	德陽生物科技創業投資股份有限公司(股票)	無	以成本衡量之金融資產－非流動	1,048,800	8,190	11.11	15,035	註1
	環訊創業投資股份有限公司(股票)	無	以成本衡量之金融資產－非流動	2,827,400	14,489	19.74	22,032	註1
	台灣好奇股份有限公司(股票)	本公司董事長與該公司董事長為二親等之親屬	以成本衡量之金融資產－非流動	2,296,285	12,161	11.26	57,887	註1
	華南創業投資股份有限公司(股票)	無	以成本衡量之金融資產－非流動	57,438	-	10.60	631	註1
Eternal Global (BVI) Co., Ltd.	好奇裝飾材料(中國)有限公司(註2)	本公司董事長與該公司董事長為二親等之親屬	以成本衡量之金融資產－非流動	註2	32,928	6.36	42,311	註1及3
Mixville Holdings Inc.	Grace THW Holding Limited(股票)	無	以成本衡量之金融資產－非流動	1,900,000	58,942	0.84	110,688	註1及3
	Pacven Walden Ventures V, L.P.(基金)	無	以成本衡量之金融資產－非流動	-	15,106		8,028	註1及3
					<u>\$811,202</u>		<u>\$911,784</u>	

註1：公允價值係依被投資公司最近期自結財務報告之淨值列示。

註2：未發行股票，故不適用。

註3：係依資產負債表日匯率換算為新台幣。

長興材料工業股份有限公司及子公司

(原名：長興化學工業股份有限公司)

累積買進或賣出同一有價證券之金額達新臺幣 3 億元或實收資本額 20% 以上

民國 105 年 1 月 1 日至 9 月 30 日

附表四

單位：新台幣千元

(除另註明外)

買、賣之公司	有價證券種類及名稱	帳列科目	交易對象	關係	期		初買入 (註 1)		賣		帳面成本	處分 (損) 益	出期	未
					數	金	額	數	額	數				
長興材料工業股份有限公司	股票—普通股 Eternal Materials (Malaysia) Sdn. Bhd.	採用權益法之投資	Eternal Materials (Malaysia) Sdn. Bhd. (註 3)	子公司	28,667,700	\$ 197,929	99,297,900	\$ 688,423	-	\$ -	\$ -	\$ -	127,965,600	\$ 886,352

註 1：包括增加投資金額、採用權益法認列之子公司、關聯企業及合資損益之份額及國外營運機構財務報表換算之兌換差額等。

註 2：係依民國 105 年 1 至 9 月平均匯率及資產負債表日匯率換算為新台幣。

註 3：係現金增資。

長興材料工業股份有限公司及子公司
(原名：長興化學工業股份有限公司)
與關係人進、銷貨之金額達新台幣 1 億元或實收資本額 20% 以上
民國 105 年 1 月 1 日至 9 月 30 日

附表五

單位：新台幣千元
(除另註明外)

進(銷)貨之公司	交易對象名稱	關係	交易情形				交易條件與一般交易不同之情形及原因		應收(付)票據、帳款		備註
			進(銷)貨(註2)	金額(%)	佔總銷(進)貨之比率	授信期間	單價	授信期間	應收(付)票據、帳款	佔總應收(付)票據、帳款之比率(%)	
長興材料工業股份有限公司	長興化學材料(珠海)有限公司	子公司	銷貨	\$ 446,920	4	註1	\$ -	-	\$ 164,405	5	註3
	長興(廣州)光電材料有限公司	子公司	銷貨	338,206	3	註1	-	-	131,006	4	註3
	長興化學工業(中國)有限公司	子公司	銷貨	281,286	2	註1	-	-	97,985	3	註3
	長興化學工業(廣東)有限公司	子公司	銷貨	266,656	2	註1	-	-	141,202	4	註3
	長興化學工業株式會社	子公司	銷貨	263,505	2	註1	-	-	104,849	3	註3
	長興(廣州)電子材料有限公司	子公司	銷貨	231,909	2	註1	-	-	59,587	2	註3
	Eternal Electronic Material (Thailand) Co., Ltd.	子公司	銷貨	211,061	2	註1	-	-	128,251	4	註3
	長興光學材料(蘇州)有限公司	子公司	銷貨	144,127	1	註1	-	-	104,760	3	註3
長興化學工業(廣東)有限公司	長興(廣州)電子材料有限公司	兄弟公司	銷貨	246,260	7	註1	-	-	99,229	7	註3
昌禾國際貿易(廣州保稅區)有限公司	長興材料工業股份有限公司	母公司	銷貨	180,750	42	註1	-	-	-	-	註3
長興(廣州)光電材料有限公司	長興光電材料工業(昆山)有限公司	兄弟公司	銷貨	708,046	39	註1	-	-	355,825	25	註3
	長興(廣州)電子材料有限公司	兄弟公司	銷貨	363,353	20	註1	-	-	187,702	13	註3
長興(廣州)電子材料有限公司	長興光電材料工業(昆山)有限公司	兄弟公司	銷貨	658,939	26	註1	-	-	306,166	17	註3
	長興(廣州)光電材料有限公司	兄弟公司	銷貨	149,756	6	註1	-	-	98,276	5	註3

註 1：係按一般交易收付款條件辦理。

註 2：關係人間之交易往來情形，因與其相對之交易方向不同，不另行揭露。

註 3：編製合併財務報告時皆已沖銷。

長興材料工業股份有限公司及子公司
 (原名：長興化學工業股份有限公司)
 應收關係人款項達新台幣 1 億元或實收資本額 20% 以上
 民國 105 年 9 月 30 日

附表六

單位：新台幣千元
 (除另註明外)

帳列應收款項之公司	交易對象名稱	關	應收關係人 款項餘額	週轉率	逾期應收關係人款項		應收關係人款項 期後收回金額	提列備抵呆帳金額
					金額	處理方式		
長興材料工業股份有限公司	長興化學材料(珠海)有限公司	子公司	\$164,405	4.01	\$ -	-	\$ -	\$ -
	長興化學工業(廣東)有限公司	子公司	141,202	3.45	-	-	-	-
	長興(廣州)光電材料有限公司	子公司	131,006	4.53	-	-	-	-
	Eternal Electronic Material (Thailand) Co., Ltd.	子公司	128,251	2.30	25,551	期後收款	32,441	-
	長興化學工業株式會社	子公司	104,849	3.65	-	-	-	-
	長興光學材料(蘇州)有限公司	子公司	104,760	3.12	3,264	期後收款	-	-
長興(廣州)電子材料有限公司	長興光電材料工業(昆山)有限公司	兄弟公司	306,166	2.13	-	-	-	-
長興(廣州)光電材料有限公司	長興光電材料工業(昆山)有限公司	兄弟公司	355,825	2.85	-	-	-	-
	長興(廣州)電子材料有限公司	兄弟公司	187,702	2.27	48,090	期後收款	-	-

註：編製合併財務報告時皆已沖銷。

長興材料工業股份有限公司及子公司
 (原名：長興化學工業股份有限公司)
 母子公司間業務關係及重要交易往來情形
 民國 105 年 1 月 1 日至 9 月 30 日

附表七

單位：新台幣千元

編號 (註 1)	交易人名稱	交易往來對象	與交易人之關係 (註 2)	交易往來情形			佔合併總營 收或總資產 之比率 (%) (註 3)
				科目 (註 6)	金額	交易條件	
0	長興材料工業股份有限公司	長興化學材料(珠海)有限公司	1	銷貨收入	\$ 446,920	註 4	1.58
		長興(廣州)光電材料有限公司	1	銷貨收入	338,206	註 4	1.20
		長興化學工業(中國)有限公司	1	銷貨收入	281,286	註 4	0.99
		長興化學工業(廣東)有限公司	1	銷貨收入	266,656	註 4	0.94
		長興化學工業株式會社	1	銷貨收入	263,505	註 4	0.93
		長興(廣州)電子材料有限公司	1	銷貨收入	231,909	註 4	0.82
		Eternal Electronic Material (Thailand) Co., Ltd.	1	銷貨收入	211,061	註 4	0.75
		長興光學材料(蘇州)有限公司	1	銷貨收入	144,127	註 4	0.51
		長興化學材料(珠海)有限公司	1	應收帳款	164,405	註 4	0.33
		長興化學工業(廣東)有限公司	1	應收帳款	141,202	註 4	0.28
		長興(廣州)光電材料有限公司	1	應收帳款	131,006	註 4	0.26
		Eternal Electronic Material (Thailand) Co., Ltd.	1	應收帳款	128,251	註 4	0.25
		長興化學工業株式會社	1	應收帳款	104,849	註 4	0.21
		長興光學材料(蘇州)有限公司	1	應收帳款	104,760	註 4	0.21
		1	長興化學工業(廣東)有限公司	長興(廣州)電子材料有限公司	3	銷貨收入	246,260
長興(中國)投資有限公司	3			長期應收款	445,835	註 5	0.89
長興電子材料(昆山)有限公司	3			長期應收款	117,325	註 5	0.23
長興化學(天津)有限公司	3			其他應收款	140,790	註 5	0.28
2	長興化學工業(中國)有限公司	長興合成樹脂(常熟)有限公司	3	其他應收款	307,028	註 5	0.61
		長興化學(天津)有限公司	3	其他應收款	288,684	註 5	0.57
		創興精細化學(上海)有限公司	3	其他應收款	280,777	註 5	0.56
		長興化學材料(蘇州)有限公司	3	其他應收款	162,239	註 5	0.32
3	長興(廣州)精細塗料有限公司	長興化學工業(中國)有限公司	3	其他應收款	177,058	註 5	0.35

(接次頁)

(承前頁)

編號 (註 1)	交易人名稱	交易往來對象	與交易人之關係 (註 2)	交易往來情形			佔合併總營收或總資產之比率 (%) (註 3)
				科目 (註 6)	金額	交易條件	
4	長興(廣州)電子材料有限公司	長興光電材料工業(昆山)有限公司	3	銷貨收入	\$ 658,939	註 4	2.33
		長興(廣州)光電材料有限公司	3	銷貨收入	149,756	註 4	0.53
		長興光電材料工業(昆山)有限公司	3	應收帳款	306,166	註 4	0.61
		長興(中國)投資有限公司	3	長期應收款	319,124	註 5	0.63
		長興光電材料工業(營口)有限公司	3	長期應收款	234,650	註 5	0.47
		長興光電材料工業(昆山)有限公司	3	長期應收款	187,720	註 5	0.37
		昌禾國際貿易(廣州保稅區)有限公司	3	長期應收款	140,790	註 5	0.28
		長興化學(天津)有限公司	3	其他應收款	375,440	註 5	0.75
		長興光學材料(蘇州)有限公司	3	其他應收款	205,128	註 5	0.41
		長興光電材料工業(營口)有限公司	3	其他應收款	100,377	註 5	0.20
		5	長興(廣州)光電材料有限公司	長興光電材料工業(昆山)有限公司	3	銷貨收入	708,046
長興(廣州)電子材料有限公司	3			銷貨收入	363,353	註 4	1.28
長興光電材料工業(昆山)有限公司	3			應收帳款	355,825	註 4	0.71
長興(廣州)電子材料有限公司	3			應收帳款	187,702	註 4	0.37
長興光學材料(蘇州)有限公司	3			其他應收款	375,440	註 5	0.75
6	昌禾國際貿易(廣州保稅區)有限公司	長興材料工業股份有限公司	2	銷貨收入	180,750	註 4	0.64
7	Eternal Holdings Inc.	長興(中國)投資有限公司	3	長期應收款	313,600	註 5	0.62
		長興光學材料(蘇州)有限公司	3	其他應收款	219,520	註 5	0.44
		長興合成樹脂(常熟)有限公司	3	其他應收款	156,800	註 5	0.31
		Eternal Technology Corporation	3	其他應收款	156,800	註 5	0.31

(接次頁)

(承前頁)

註 1： 母公司及子公司相互間之業務往來資訊於編號欄註明如下：

1. 母公司填 0。
2. 子公司依公司別由阿拉伯數字 1 開始依序編號。

註 2： 與交易人之關係有三種：

1. 母公司對子公司。
2. 子公司對母公司。
3. 子公司對子公司。

註 3： 交易往來金額佔合併總營收或總資產比率之計算，若屬資產負債科目者，以期末餘額佔合併總資產之方式計算；若屬損益科目者，以期中累積金額佔合併總營收之方式計算。

註 4： 係按一般交易價格及收付款條件辦理。

註 5： 依照各資金貸出公司之資金貸與他人作業程序辦理。

註 6： 母子公司之業務關係及重要交易往來情形，因只是與其相對交易方向不同，故不另行揭露。

長興材料工業股份有限公司及子公司
(原名：長興化學工業股份有限公司)
被投資公司資訊 (不包含大陸被投資公司)
民國 105 年 1 月 1 日至 9 月 30 日

附表八

單位：新台幣千元
(除另註明外)

投資公司名稱	被投資公司名稱	所在地區	主要營業項目	原始投資金額		期末		帳面金額	被投資公司本期(損)益	本期認列之投資(損)益	備註
				本期	期末	去年	期末				
長興材料工業股份有限公司	Eternal Holdings Inc.	薩摩亞	對其他地區投資。	\$ 5,995,012	\$ 5,922,482	195,898,883	100.00	\$ 15,922,081	\$ 534,558	\$ 552,656	註 1
	Eternal Global (BVI) Co., Ltd.	英屬維京群島	對其他地區投資。	793,727	793,727	19,321,024	100.00	4,578,291	519,926	531,614	註 1
	Mixville Holdings Inc.	英屬維京群島	對其他地區投資。	1,088,366	1,088,366	32,730,000	100.00	4,315,275	313,670	314,233	註 1
	Eternal Materials (Malaysia) Sdn. Bhd.	馬來西亞	合成樹脂相關商品之製造、銷售、貿易與服務業務。	1,048,539	226,203	127,965,600	90.00	886,352	(32,392)	(29,152)	
	達興材料股份有限公司	台灣	從事化學、樹脂、電子材料製造及銷售。	210,453	210,453	24,294,375	26.02	523,297	237,801	62,455	
	Nikko-Materials Co., Ltd.	日本	從事乾膜光阻及真空壓膜機之製造及銷售。	257,657	257,657	11,520	100.00	479,947	54,599	46,784	註 1
	Advanced PETFILM Investment Co., Ltd.	日本	對其他地區投資。	788,630	788,630	270	20.00	438,101	(90,040)	(21,898)	
	長陽開發科技股份有限公司	台灣	從事光電及半導體製程相關電子化學材料和設備零組件研究、開發、製造及銷售。	185,936	185,936	17,268,963	62.80	175,078	3,276	2,057	
	帝興樹脂股份有限公司	台灣	從事粉體塗料樹脂之生產及銷售業務。	36,400	36,400	3,660,000	40.00	165,567	117,051	46,821	
	Eternal Electronic Material (Thailand) Co., Ltd.	泰國	進出口貿易及乾膜光阻劑之分切、銷售。	90,919	90,919	937,500	75.00	100,699	21,965	18,300	註 1
	長興化學工業株式會社	日本	樹脂、電子材料及其相關商品之銷售、貿易與服務業務。	60,431	60,431	4,000	100.00	86,770	5,012	4,559	註 1
	興美電子股份有限公司	台灣	生產銷售電子零組件及相關材料。	112,000	112,000	11,200,000	80.00	33,149	(44,341)	(35,473)	
	Eternal Chemical Europe B.V. (註 5)	荷蘭	商品之銷售及貿易業務。	-	17,490	-	-	-	(1,141)	(1,141)	
Eternal Holdings Inc.	Eternal International (BVI) Co., Ltd.	英屬維京群島	對其他地區投資。	5,765,917	5,765,917	185,821,935	100.00	13,620,392	499,469	-	註 2 及 4
	E-Chem Corp.	薩摩亞	對其他地區投資。	640,195	640,195	19,290,000	100.00	2,180,588	25,960	-	註 2、3 及 4
	長新樹脂有限公司	香港	商品貿易及對其他地區投資。	103,709	31,179	3,185,000	49.00	109,527	26,004	-	註 2 及 4

(接次頁)

(承前頁)

投資公司名稱	被投資公司名稱	所在地區	主要營業項目	原始投資金額		期末持有			被投資公司本期(損)益	本期認列之投資(損)益	備註
				本期期末	去年期末	股數/單位數	比率	帳面金額			
Eternal International (BVI) Co., Ltd.	Eternal Technology Corporation	美國	經營光阻劑之生產及銷售業務。	\$ 600,693	\$ 600,693	2,333	100.00	\$ 80,974	\$ 21,015	\$ -	註2及4
Mixville Holdings Inc.	High Expectation Limited	開曼群島	對其他地區投資。	871,519	871,519	26,005,000	100.00	4,151,900	290,890	-	註2及4
長興(中國)投資有限公司	Elga Europe S.r.l.	義大利	從事電子化學製品之生產、銷售、經銷、加工等業務。	58,610	58,610	-	35.00	45,691	(34,683)	-	註2及4

註1：被投資公司本期(損)益與本公司認列之投資(損)益之差額係屬公司間內部交易產生之未實現損益及投資成本之溢價攤銷。

註2：業已併入本公司採權益法評價之被投資公司之本期(損)益中，一併由本公司計算認列投資(損)益。

註3：包含本公司之被投資公司辦理盈餘轉增資及分配之股利再間接轉投資另一被投資公司之金額。

註4：係依民國105年1至9月平均匯率及資產負債表日匯率換算為新台幣。

註5：已於民國105年9月清算完成。

長興材料工業股份有限公司及子公司
(原名：長興化學工業股份有限公司)

大陸投資資訊

民國 105 年 1 月 1 日至 9 月 30 日

附表九

單位：新台幣千元

(除另註明外)

大陸被投資公司名稱	主要營業項目	實收資本額	投資方式(註1)	本 期 期 初 自 台 灣 匯 出 累 積 投 資 金 額	本 期 匯 出 或 收 回 投 資 金 額 匯 出 收 回	本 期 期 末 自 台 灣 匯 出 累 積 投 資 金 額	被 投 資 公 司 本 期 淨 (損) 益	本公司直接 或 間 接 投 資 之 持 股 比 例 (%)	本 期 認 列 子 公 司 及 關 聯 企 業 (損) 益 之 份 額	期 末 投 資 帳 面 價 值	截 至 本 期 期 末 止 已 匯 回 投 資 收 益	備 註
長興化學工業(中國)有限公司	生產銷售合成樹脂及其加工製品。	\$ 755,651	2	\$ 625,549	\$ -	\$ 625,549	\$ 443,865	100	\$ 443,865	\$ 4,101,723	\$ -	註3及7
帝興樹脂(昆山)有限公司	生產銷售粉末塗料用樹脂。	183,470	2	91,735	-	91,735	112,962	50	67,558	250,304	240,186	註3
昌禾國際貿易(廣州保稅區)有限公司	國際貿易、商業貿易、轉口貿易、商品展示、保稅倉儲及業務諮詢服務。	13,661	2	7,020	-	7,020	(676)	100	(676)	32,286	-	註3及7
好奇裝飾材料(中國)有限公司	經營塑料家具等工業用紙之印刷、銷售及塑料薄膜之製造及銷售	549,118	2	19,392	-	19,392	36,670	6.36	-	32,928	28,109	註3及7
長興光電材料工業(昆山)有限公司	乾膜光阻之分切、加工及銷售自產產品。	191,777	2	15,364	-	15,364	7,325	100	7,325	303,354	165,880	註3及7
長興(廣州)電子材料有限公司	經營光阻劑之塗佈、分條、裁切、加工、分裝與銷售業務。	1,259,046	2	444,685	-	444,685	487,547	100	487,547	6,118,683	983,767	註2及7
長興光學材料(蘇州)有限公司	經營光學膜之產銷業務。	614,887	2	-	-	-	(100,538)	100	(100,538)	(315,057)	-	註3及7
長興(廣州)光電材料有限公司	研究、開發、生產電子用高科技化學品及相關製品，銷售本公司產品。	997,694	2	-	-	-	331,794	100	331,794	3,293,892	-	註2及7
長興光電材料工業(營口)有限公司	研究、開發、生產光致抗蝕乾膜、液態感光防焊阻劑及印製電路板行業相關輔助材料。	124,282	2	-	-	-	(27,993)	100	(27,993)	(173,689)	-	註3及7
長興電子材料(昆山)有限公司	生產銷售電子零件用及各種相關用途的環氧樹脂成型材料。	524,337	2	456,427	-	456,427	1,316	100	1,316	288,835	-	註3及7
長興合成樹脂(常熟)有限公司	生產和銷售不飽和聚酯樹脂相關業務。	726,426	2	279,811	-	279,811	4,512	100	4,512	229,939	-	註2及7
長興化學(天津)有限公司	生產和銷售自產的膠粘劑、合成樹脂及其加工製品。	1,008,004	2	599,320	-	599,320	51,724	100	51,724	756,248	-	註2及7
長興化學材料(珠海)有限公司	經營丙烯酸之酯類、其他甲基丙烯酸之酯類之產銷業務。	611,011	2	243,540	-	243,540	60,218	90	53,847	1,764,048	607,788	註2及7
長興(廣州)精細塗料有限公司	經營油漆或磁漆、其他凡立水或其他漆類之產銷業務。	162,535	2	95,524	-	95,524	(27,910)	100	(27,910)	414,595	-	註3及7

(接次頁)

(承前頁)

大陸被投資公司名稱	主要營業項目	實收資本額	投資方式(註1)	本期期初自台灣匯出累積投資金額	本期匯出或收回投資金額	本期期末自台灣匯出累積投資金額	被投資公司本期淨(損)益	本公司直接或間接投資之持股比例(%)	本期認列子公司及關聯企業(損)益之份額	期末投資帳面價值	截至本期期末止已匯回投資收益	備註
創興精細化學(上海)有限公司	研發、生產加工電子用高科技化學品、高性能等各種塗料、特種功能複合材料及製品，銷售本公司產品。	\$ 403,180	2	\$ 196,680	\$ -	\$ 196,680	(\$ 31,106)	100	(\$ 31,106)	(\$ 1,570)	\$ -	註3及7
長興化學工業(廣東)有限公司	生產和銷售自產的膠粘劑、合成樹脂及其加工製品。	1,297,259	2	868,175	-	868,175	290,903	100	290,903	4,151,223	-	註3及7
長興(中國)投資有限公司	經營管理、投資顧問服務、研發、產銷各項樹脂及光電化學材料等相關業務。	5,274,376	2	4,276,364	-	4,276,364	(348,350)	100	(348,350)	3,799,758	-	註3、4及7
長興化學工業(成都)有限公司	合成樹脂及製品技術研發。	450,351	2	-	-	-	(51,916)	100	(51,916)	355,164	-	註3及7
長興電子(蘇州)有限公司	研發和生產光阻乾膜、防焊乾膜類電子專用材料，銷售自產產品並提供相關售後技術服務。	1,019,545	2	-	-	-	(55,606)	100	(55,606)	966,330	-	註3及7
長鼎電子材料(蘇州)有限公司	生產、研發用於顯示屏材料的光學級保護膜類電子專用材料，銷售自產產品與提供相關技術服務及售後服務。	446,743	2	-	-	-	(27,389)	60	(16,433)	234,490	-	註3及7
長興化學材料(蘇州)有限公司	從事化工產品的研發，銷售自產產品，並提供技術服務。	1,199,225	2	-	-	-	(47,557)	100	(47,557)	1,071,686	-	註3及7
昭和電工新材料(珠海)有限公司	生產和銷售自產的功能性樹脂、樹脂複合材料，並提供技術服務。	366,881	2	-	-	-	(16,611)	30	(5,347)	93,122	-	註3及7

本期期末累計自台灣匯出赴大陸地區投資金額(註5)	經濟部投審會核准投資金額(註5)	本公司赴大陸地區投資限額(註6)
\$8,225,738	\$23,557,248	\$ -

註1：投資方式區分為下列三種：

(1) 直接赴大陸地區從事投資。

(2) 透過第三地區公司(Eternal Holdings Inc.、Eternal Global (BVI) Co., Ltd.及 Mixville Holdings Inc.) 再投資大陸。

(3) 其他方式。

註2：係經台灣母公司簽證會計師核閱之財務報表認列投資損益。

註3：係依該被投資公司未經會計師核閱之財務報告認列投資損益。

註4：長興中國(投資)有限公司之本期認列投資損益係包含其持有之被投資公司損益，其持有之被投資公司詳附註十二。

註5：包含經濟部投審會核准本公司之大陸被投資公司辦理盈餘轉增資及以大陸投資公司所分配之股利再間接轉投資另一大陸被投資公司之金額，係依申請當時匯率換算為新台幣。

註6：依據97年8月29日新修訂「在大陸地區從事投資或技術合作審查原則規定」，因本公司取得經濟部工業局核發符合營運總部營運範圍之證明文件，因此無須設算投資限額。

註7：匯出投資金額與該公司實收資本額之差異，係該公司辦理盈餘轉增資或本公司之其他大陸子公司轉投資該公司所致。