



長興材料

ETERNAL MATERIALS

Elements of Infinite Possibilities



2022年第三季營運績效摘要

簡報人：劉秉誠 發言人/財務部部長

Date :2022/11/18



Agenda

1. 公司簡介
2. 2022年第三季營運成果
3. 近期重要事件摘要
4. 問與答



董事長 —— 高國倫 先生

經營業務 —— 化學電子材料之製造、加工及銷售

創立於

1964年

全球員工

4,894人

註1

合併營收

NT\$505億元

註2

生產基地

22個

台灣 4個

大陸 12個

美國 1個

泰國 1個

日本 2個

馬來西亞 1個

義大利 1個

註1：

全球員工人數截至2022年9月30日(包含正式、外勞、契約人力)

註2：

合併營收參考2021年財報

研究人力

589人

研發經費

佔營業額比重

3%

- 長興為全球乾膜光阻產品領導供應商之一
- 長興為全球三大光固化原材料供應商之一。
- 長興為亞洲合成樹脂領導供應商之一。

產品演進



合成樹脂材料

SYNTHETIC RESINS
COATING ADHESIVE
UNSATURATED POLYESTER



1964

光固化/特化材料

MONOMER
OLIGOMER
UV COATING




1985

1989

光電/顯示器材料

OPTICAL FILM
Wet CHEMICAL



2004

真空壓膜機

VACUUM LAMINATOR
for PCB/ICS



2008

2013

2016

2020+


印刷電路板材料

CCL
DRY FILM
LPSM




半導體材料

EMC
ICPR
CMP



能源/新材料

MATERIALS for SOLAR
CELL/FLEXIBLE
ELECTRONICS



生醫檢測試劑/材料

IN VITRO DIAGNOSTIC
DEVICES & MATERIALS



2021年產品營業額比重

合成樹脂 49%

- 醇酸樹脂
- 油性壓克力塗料樹脂
- 水性壓克力塗料樹脂
- 感壓膠和紙上光用樹脂
- 聚酯多元醇樹脂
- 氟碳樹脂
- 聚氨酯樹脂
- 飽和聚酯樹脂
- 氨基樹脂
- 光電材料
- 太陽能材料
- 其它塗料樹脂
- 不飽和聚酯樹脂
- 乙烯基樹脂
- 阻燃樹脂
- 配方環氧樹脂系統
- 結構膠
- 發泡用聚酯樹脂

其他 0.7%

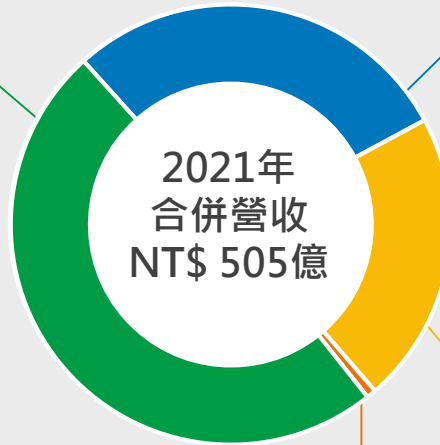
- 體外檢測酵素
- 抗體
- 導電高分子
- 半導體封裝
- 鋰電池水性樹脂
- 電解液
- 破破負極
- 血糖試片親水膜、破膜...等產品

電子材料 28.8%

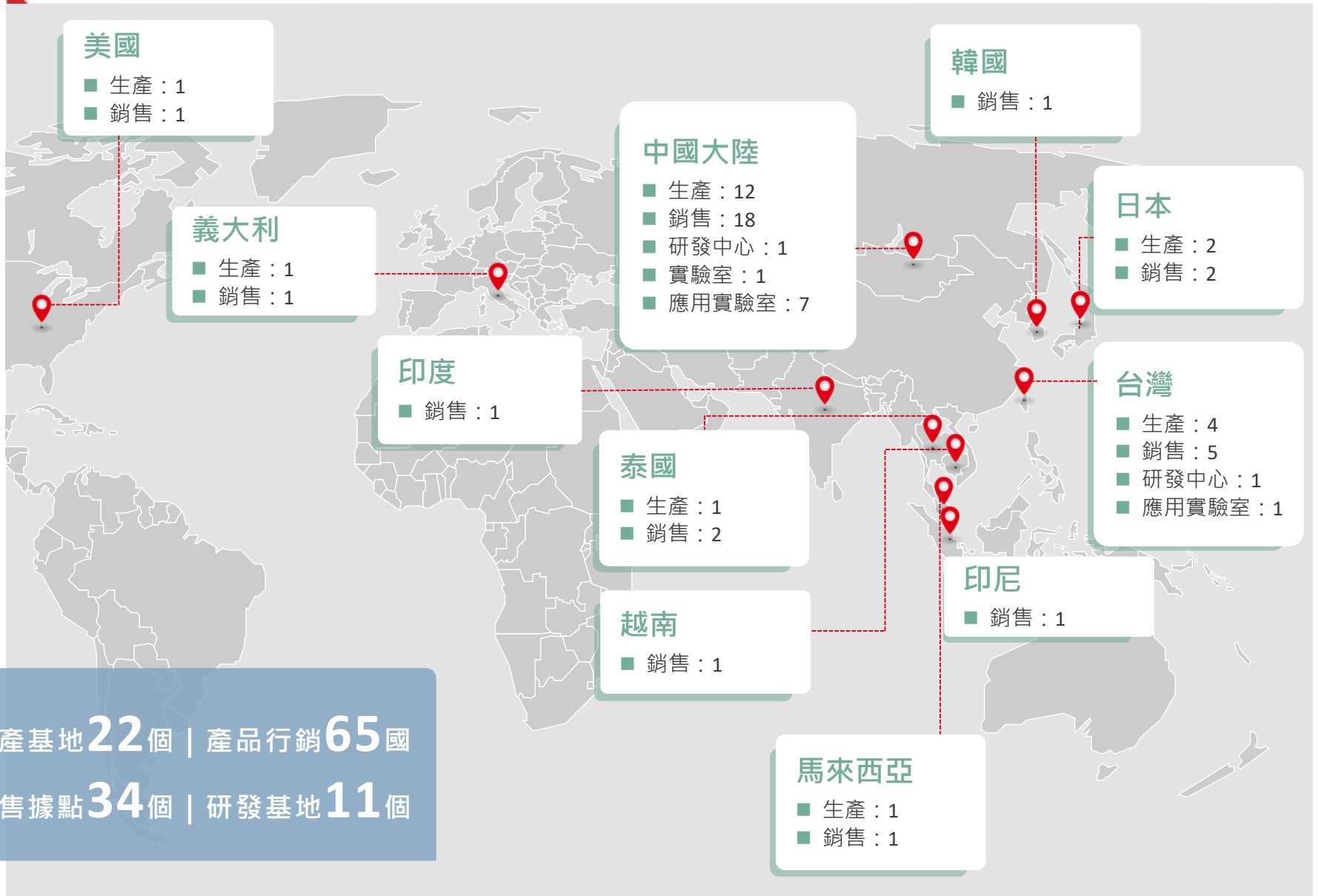
- 負型水溶性乾膜光阻
- 乾膜防焊光阻
- UV硬化型文字油墨
- 液態聚醯亞胺材料
- 薄膜感光型聚醯亞胺光阻材料
- 真空壓膜機
- 精密塗佈代工
- 酚醛紙基覆銅箔基板
- 複合環氧銅箔基板

特用材料 21.5%

- 單體
- 寡聚體
- 特殊塗料
- 有機硅微球
- 有機硅助劑
- 3D UV材料



公司簡介-全球生產/銷售/研發據點



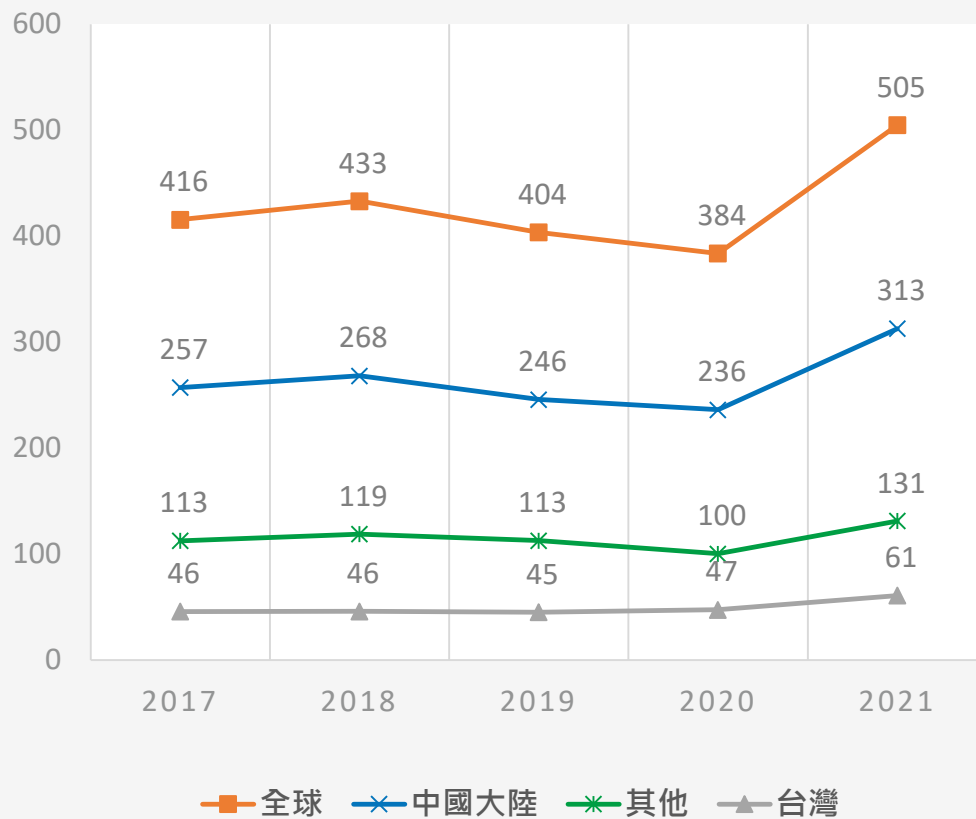
生產基地 **22** 個 | 產品行銷 **65** 國

銷售據點 **34** 個 | 研發基地 **11** 個

公司簡介-近5年銷售趨勢圖



■ 單位:新台幣 億元



財務資訊-合併資產負債表摘要



單位：新台幣百萬元

	2022Q3		2021		2020	
	金額	%	金額	%	金額	%
現金及約當現金 與流動性金融資產	7,806	<u>13</u>	4,444	<u>7</u>	6,170	<u>11</u>
應收帳款與應收票據	17,884	<u>29</u>	20,071	<u>33</u>	17,523	<u>31</u>
存貨	10,304	<u>17</u>	10,678	<u>18</u>	7,493	<u>13</u>
長期投資	3,222	<u>5</u>	3,506	<u>6</u>	3,344	<u>6</u>
不動產、廠房及設備	17,159	<u>28</u>	16,369	<u>27</u>	16,623	<u>30</u>
資產總計	61,631	<u>100</u>	60,536	<u>100</u>	56,189	<u>100</u>
短期借款	7,911	<u>13</u>	4,588	<u>8</u>	4,404	<u>8</u>
一年內到期長期負債	4,297	<u>7</u>	4,326	<u>7</u>	2,211	<u>4</u>
長期計息付債	12,044	<u>20</u>	12,506	<u>21</u>	13,185	<u>23</u>
負債總計	36,734	<u>60</u>	35,869	<u>59</u>	32,950	<u>59</u>
股東權益總計	24,897	<u>40</u>	24,667	<u>41</u>	23,238	<u>41</u>

重要財務指標

平均收現日數	141	138	159
平均銷貨日數	99	85	93
流動比率 (%)	176	190	210

財務資訊-綜合損益表摘要



單位：新台幣百萬元

綜合損益表項目	2021Q3(累計)		2021		2020	
	金額	%	金額	%	金額	%
營業收入	37,243	100	50,471	100	38,370	100
營業毛利	7,768	21	10,694	21	8,886	23
營業費用	(5,092)	(14)	(6,599)	(13)	(5,747)	(15)
營業利益	2,675	7	4,095	8	3,139	8
營業外收入及支出	254	1	337	1	6	0
淨利歸屬予 母公司業主	2,267		3,549		2,543	

重要財務指標

純益率 (%)	6	7	6
每股盈餘 (元)	1.85	2.86	2.05
股東權益報酬率 (%)	12	14	11

財務資訊-現金流量表摘要



單位：新台幣百萬元

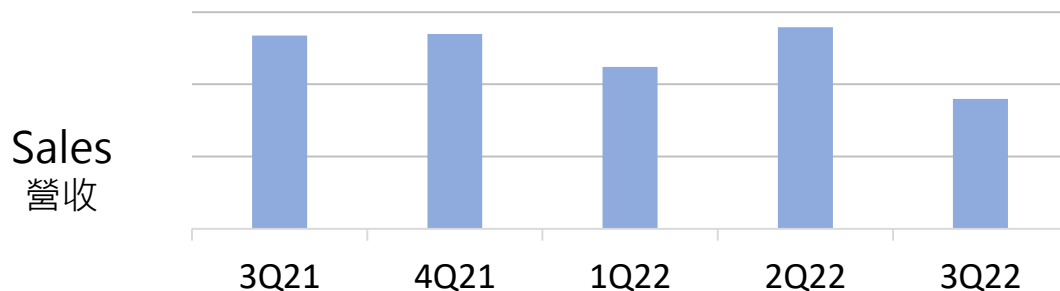
	2022Q3(累計)	2021	2020
	金額	金額	金額
期初現金	4,289	6,108	6,010
營業活動之現金流入(出)	4,501	750	4,148
資本支出	(2,117)	(2,049)	(1,458)
借款	2,548	1,743	(997)
發放現金股利	(1,860)	(1,860)	(1,736)
其他	8	(216)	134
匯率變動影響數	173	(187)	7
期末現金	7,542	4,289	6,108
自由現金流量	2,384	(1,299)	2,690

(註)自由現金流量=營業活動之現金流入-資本支出

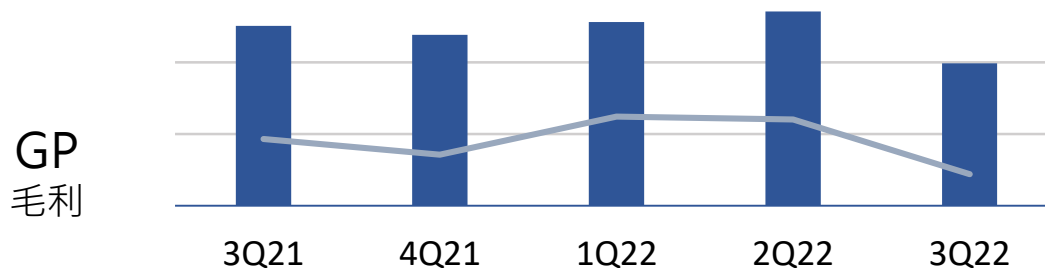
合併營收及毛利



新台幣百萬元



■ Sales	13,010	13,048	12,364	13,185	11,695
---------	--------	--------	--------	--------	--------



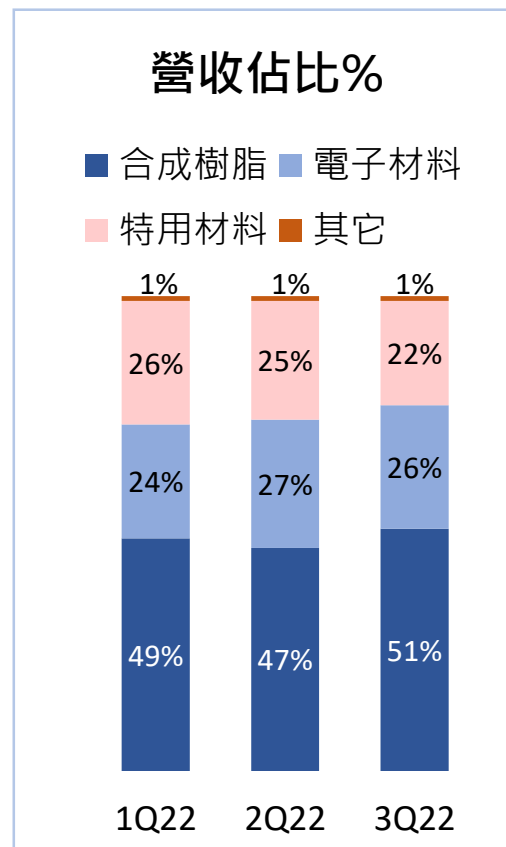
■ GP	2,685	2,550	2,745	2,899	2,124
— GPM	20.6%	19.5%	22.2%	22%	18.2%

3Q22	y/y 年對年	q/q 季對季
Sales 營收	-10.1%	-11.3%
GP 毛利	-20.9%	-26.7%

各事業單位營收表現



新台幣百萬元	3Q營收		3Q營業利益			
		y/y 年對年	q/q 季對季	y/y 年對年	q/q 季對季	
合成樹脂	5,958	-5%	-5%	8	+156%	-95%
電子材料	3,079	-14%	-13%	232	-54%	-47%
特用材料	2,569	-16%	-21%	348	-48%	-40%



- 長興材料董事會核准對馬來西亞子公司增資1,100萬美元，擬於現有廠區毗鄰土地取得土地使用權 (2022/11/11)



Q & A





長興材料

ETERNAL MATERIALS



Elements of Infinite Possibilities

