



長興材料

# ETERNAL MATERIALS

Elements of Infinite Possibilities





# 2021年第四季營運績效摘要

簡報人：劉秉誠 發言人/財務部部長

Date :2022/03/16



## Agenda

1. 公司簡介
2. 2021年第四季營運成果
3. 近期重要事件摘要
4. 問與答



# 公司概況



董事長 —— 高國倫 先生

經營業務 —— 化學電子材料之製造、加工及銷售

創立於

1964年

全球員工

4,960人

註1

合併營收

NT\$505億元

註2

生產基地

23個

台灣 4個

大陸 13個

美國 1個

泰國 1個

日本 2個

馬來西亞 1個

義大利 1個

註1：

全球員工人數截至2021年12月31日(包含正式、外勞、契約人力)

註2：

合併營收參考2021年財報

研究人力

595人

研發經費

佔營業額比重

4%

- 長興為全球乾膜光阻產品領導供應商之一
- 長興為全球三大光固化原材料供應商之一。
- 長興為亞洲合成樹脂領導供應商之一。

# 產品演進



## 合成樹脂材料

SYNTHETIC RESINS  
COATING ADHESIVE  
UNSATURATED POLYESTER



1964

## 光固化/特化材料

MONOMER  
OLIGOMER  
UV COATING




1985

1989

## 光電/顯示器材料

OPTICAL FILM  
Wet CHEMICAL



2004

## 真空壓膜機

VACUUM LAMINATOR  
for PCB/ICS



2008

2013

2016

2020+


## 印刷電路板材料

CCL  
DRY FILM  
LPSM




## 半導體材料

EMC  
ICPR  
CMP



## 能源/新材料

MATERIALS for SOLAR  
CELL/FLEXIBLE  
ELECTRONICS



## 生醫檢測試劑/材料

IN VITRO DIAGNOSTIC  
DEVICES & MATERIALS



# 2021年產品營業額比重

## 合成樹脂 49%

- 醇酸樹脂
- 油性壓克力塗料樹脂
- 水性壓克力塗料樹脂
- 感壓膠和紙上光用樹脂
- 聚酯多元醇樹脂
- 氟碳樹脂
- 聚氨酯樹脂
- 飽和聚酯樹脂
- 氨基樹脂
- 光電材料
- 太陽能材料
- 其它塗料樹脂
- 不飽和聚酯樹脂
- 乙烯基樹脂
- 阻燃樹脂
- 配方環氧樹脂系統
- 結構膠
- 發泡用聚酯樹脂

## 其他 0.7%

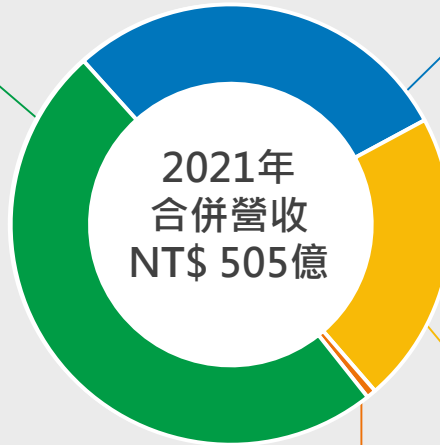
- 體外檢測酵素
- 抗體
- 導電高分子
- 半導體封裝
- 鋰電池水性樹脂
- 電解液
- 破破負極
- 血糖試片親水膜、破膜...等產品

## 電子材料 28.8%

- 負型水溶性乾膜光阻
- 乾膜防焊光阻
- UV硬化型文字油墨
- 液態聚醯亞胺材料
- 薄膜感光型聚醯亞胺光阻材料
- 真空壓膜機
- 精密塗佈代工
- 酚醛紙基覆銅箔基板
- 複合環氧銅箔基板

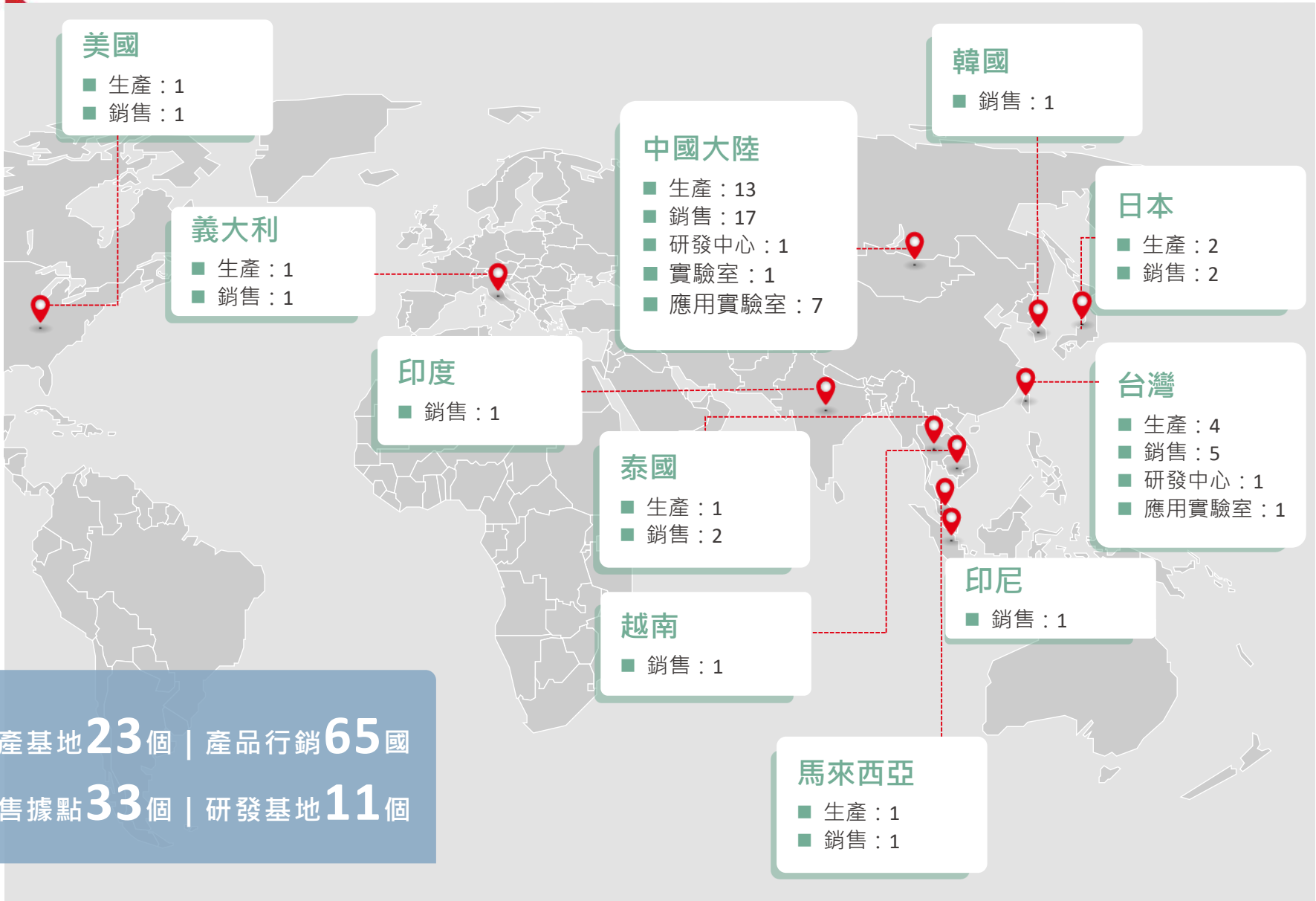
## 特用材料 21.5%

- 單體
- 寡聚體
- 特殊塗料
- 有機硅微球
- 有機硅助劑
- 3D UV材料





# 公司簡介-全球生產/銷售/研發據點



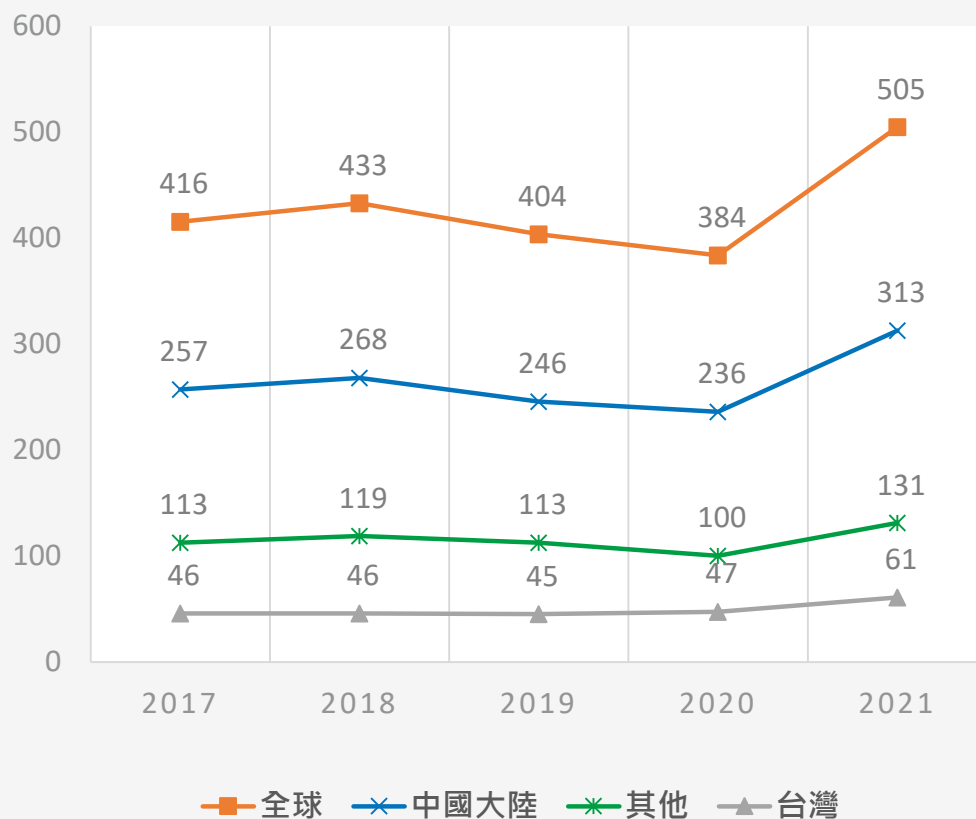
生產基地 **23** 個 | 產品行銷 **65** 國

銷售據點 **33** 個 | 研發基地 **11** 個

# 公司簡介-近5年銷售趨勢圖



■ 單位:新台幣 億元





# 財務資訊-合併資產負債表摘要



單位：新台幣百萬元

	2021		2020		2019	
	金額	%	金額	%	金額	%
現金及約當現金 與流動性金融資產	4,444	<u>7</u>	6,170	<u>11</u>	6,076	<u>11</u>
應收帳款與應收票據	20,071	<u>33</u>	17,523	<u>31</u>	15,361	<u>29</u>
存貨	10,678	<u>18</u>	7,493	<u>13</u>	7,182	<u>13</u>
長期投資	3,506	<u>6</u>	3,344	<u>6</u>	3,043	<u>6</u>
不動產、廠房及設備	16,369	<u>27</u>	16,623	<u>30</u>	17,436	<u>32</u>
資產總計	60,536	<u>100</u>	56,189	<u>100</u>	53,797	<u>100</u>
短期借款	4,588	<u>8</u>	4,404	<u>8</u>	4,415	<u>8</u>
一年內到期長期負債	4,326	<u>7</u>	2,211	<u>4</u>	4,547	<u>9</u>
長期計息付債	12,506	<u>21</u>	13,185	<u>23</u>	11,924	<u>22</u>
負債總計	35,869	<u>59</u>	32,950	<u>59</u>	31,877	<u>59</u>
股東權益總計	24,667	<u>41</u>	23,238	<u>41</u>	21,920	<u>41</u>

## 重要財務指標

平均收現日數	138	159	139
平均銷貨日數	85	93	86
流動比率 (%)	190	210	191

# 財務資訊-綜合損益表摘要



單位：新台幣百萬元

綜合損益表項目	2021		2020		2019	
	金額	%	金額	%	金額	%
營業收入	50,471	100	38,370	100	40,363	100
營業毛利	10,694	21	8,886	23	7,857	19
營業費用	(6,599)	(13)	(5,747)	(15)	(5,522)	(14)
營業利益	4,095	8	3,139	8	2,335	6
營業外收入及支出	337	1	6	0	579	1
淨利歸屬予 母公司業主	3,549		2,543		2,466	

## 重要財務指標

純益率 (%)	7	6	6
每股盈餘 (元)	2.86	2.05	1.99
股東權益報酬率 (%)	14	11	11

# 財務資訊-現金流量表摘要



單位：新台幣百萬元

	2021 金額	2020 金額	2019 金額
期初現金	6,108	6,010	6,085
營業活動之現金流入(出)	750	4,148	4,946
資本支出	(2,049)	(1,458)	(2,111)
借款	1,743	(997)	(2,228)
發放現金股利	(1,860)	(1,736)	(1,116)
其他	(216)	134	914
匯率變動影響數	(187)	7	(480)
期末現金	4,289	6,108	6,010
自由現金流量	(1,299)	2690	2,835

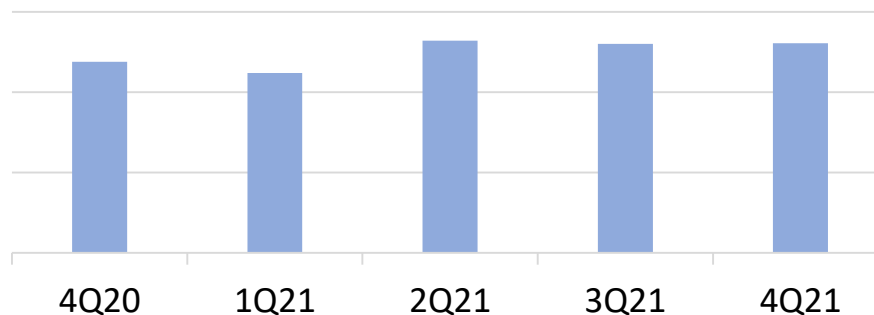
(註)自由現金流量=營業活動之現金流入-資本支出

# 合併營收及毛利



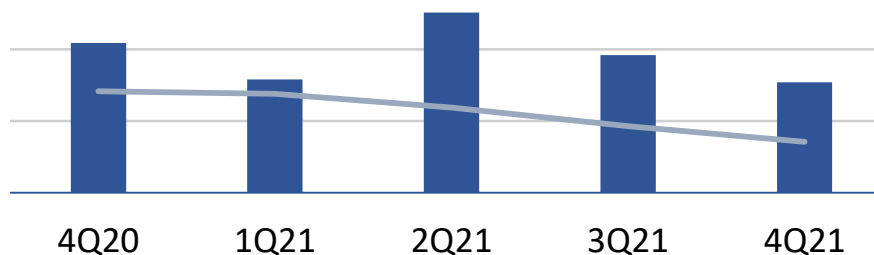
新台幣百萬元

Sales  
營收



■ Sales	11,896	11,202	13,211	13,010	13,048
---------	--------	--------	--------	--------	--------

GP  
毛利



■ GP	2,745	2,563	2,896	2,685	2,550
— GPM	23.1%	22.9%	21.9%	20.6%	19.5%

4Q21

y/y  
年對年

q/q  
季對季

Sales  
營收

+9.7%

持平

GP  
毛利

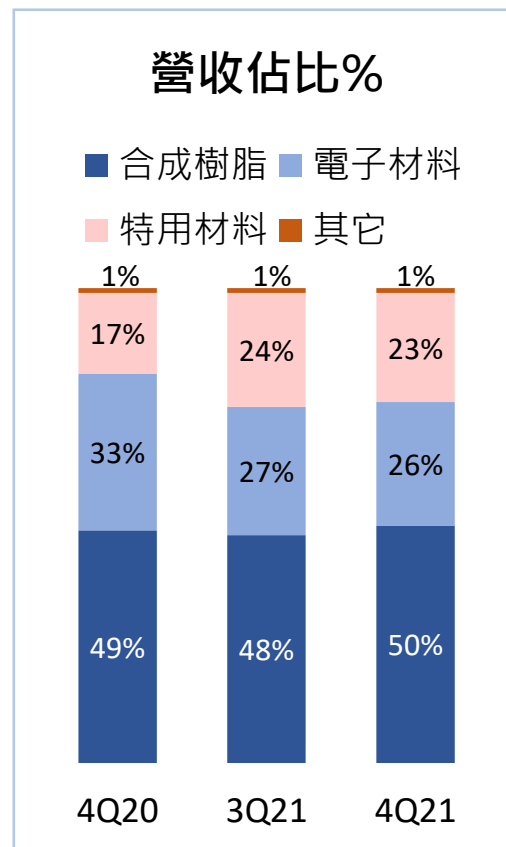
-7%

-5%

# 各事業單位營收表現



新台幣百萬元	4Q營收			4Q營業利益		
		y/y 年對年	q/q 季對季		y/y 年對年	q/q 季對季
合成樹脂	6,532	+13%	+4%	28	-91%	+761%
電子材料	3,449	-12%	-3%	373	-45%	-26%
特用材料	2,993	+44%	-2%	501	+111%	-24%



## 近期重要事件摘要

- 長興材料為提升股東權益報酬率及調整資本結構，擬辦理現金減資新台幣620,139,720元，消除股份62,013,972股，減資比率5% (2022/03/11)
- 長興材料擬分割精密機械部門並設立子公司 (2022/03/11)
- 長興材料董事會核准子公司長興特殊材料(蘇州)有限公司投入人民幣22,711萬元，擴展特殊材料產能 (2022/03/11)
- 長興材料董事會核准2021年之每股現金股利1.5元 (2022/03/11)
- 長興材料董事會核准募集有擔保公司債，資金額度不超過新台幣35億元 (2022/03/11)



# Q & A







長興材料

# ETERNAL MATERIALS



Elements of Infinite Possibilities

