

ETERNAL MATERIALS



ETERNAL
MATERIALS

2021年第一季營運績效摘要

長興材料工業股份有限公司

簡報人：劉秉誠 發言人/財務部部長

報告內容

- 公司簡介

公司概況、產品演進、事業單位、全球生產/銷售/研發據點、銷售實績

- 2021年第一季營運成果

- 近期重要事件摘要

- 問與答

公司簡介-概況

經營業務： 化學電子材料之製造、加工及銷售

創 立： 1964 年

董 事 長： 高國倫

全球員工： 4,864人^{註1}

生產基地： 23 個 (台灣3個、大陸13個、美國1個、泰國1個、日本3個、馬來西亞1個、義大利1個)

合併營收： NT\$:384 億元^{註2}

研究發展： 研究人力591人, 研發經費佔營業額比重4 %

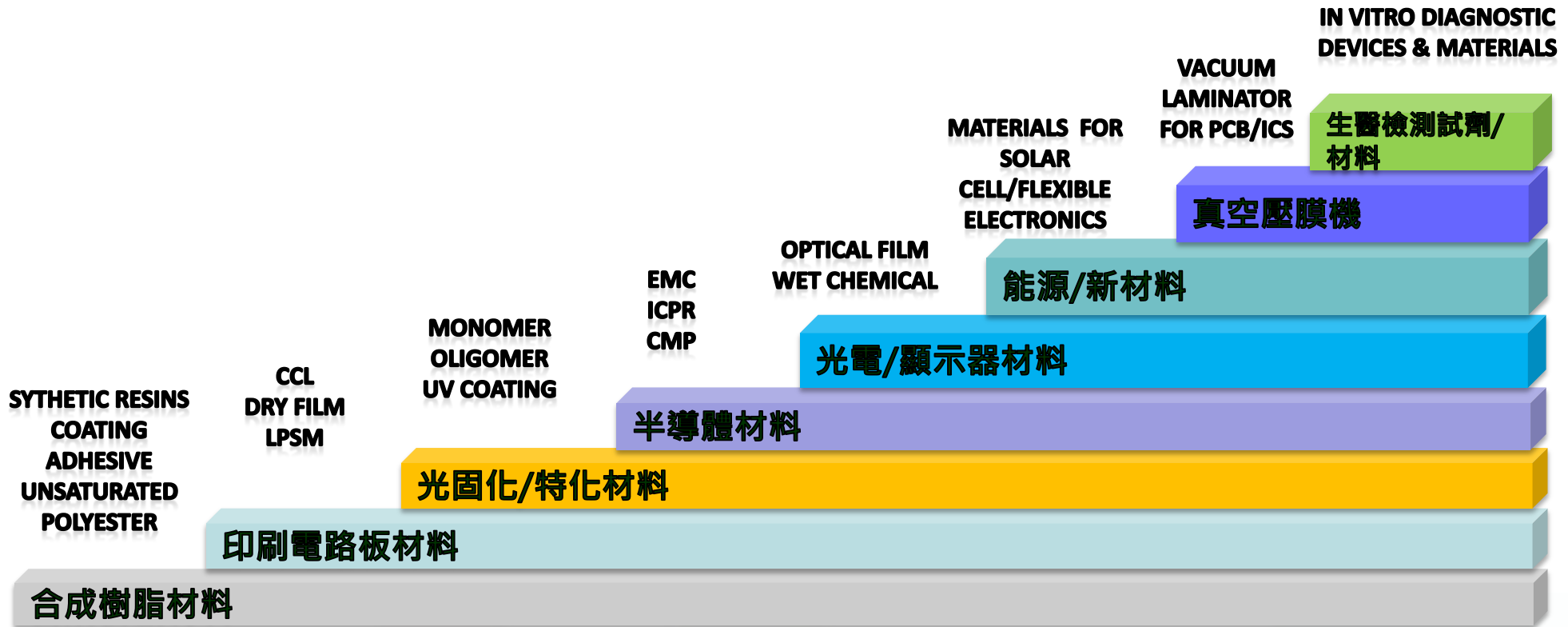



長興為全球乾膜光阻產品領導供應商之一。
長興為全球三大光固化原材料供應商之一。
長興為亞洲合成樹脂領導供應商之一。

*註1:全球員工人數截至2021年3月31日(包含正式、外勞、契約人力)

*註2:合併營收參考2020年財報

公司簡介-產品演進




公司簡介-事業單位



醇酸樹脂、油性壓克力塗料樹脂、
 水性壓克力塗料樹脂、
 感壓膠和紙上光用樹脂、聚酯多元醇樹脂、
 氟碳樹脂、聚氨酯樹脂、
 飽和聚酯樹脂、氨基樹脂、
 光電材料、太陽能材料、其它塗料樹脂、
 不飽和聚酯樹脂、
 乙烯基樹脂、阻燃樹脂、
 配方環氧樹脂系統、結構膠、
 發泡用聚酯樹脂

合成樹脂 48.2%

負型水溶性乾膜光阻、乾膜防焊光阻、
 UV硬化型文字油墨、
 液態聚醯亞胺材料、
 薄膜感光型聚醯亞胺光阻材料、
 真空壓膜機、精密塗佈代工、
 酚醛紙基覆銅箔基板、
 複合環氧銅箔基板



電子材料 33.5%

2020年
 合併營收
 NT\$ 384億

單體、寡聚體、特殊塗料、
 有機硅微球、有機硅助劑、
 3D UV材料

特用材料 17.6%

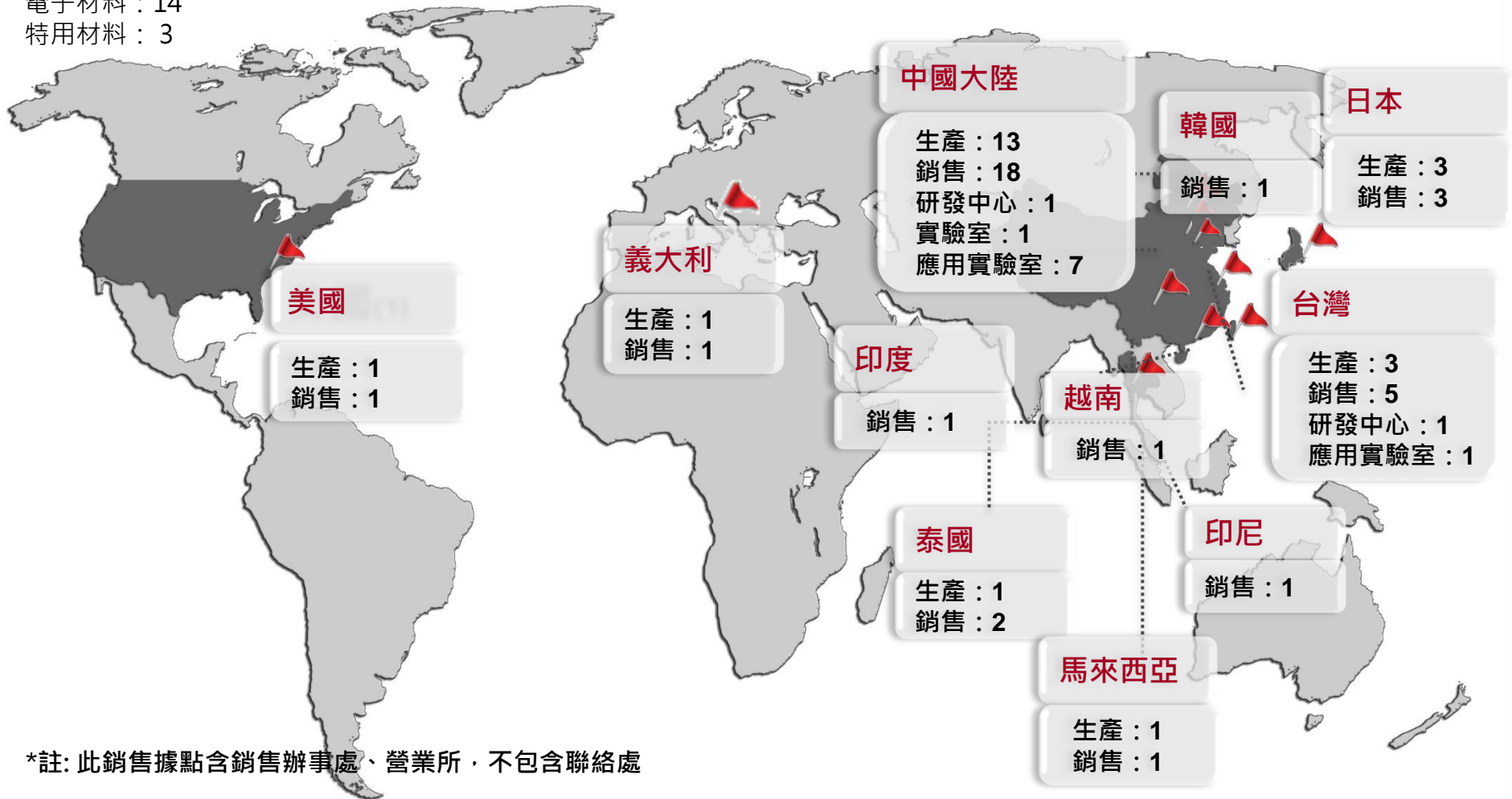
體外檢測酵素、抗體、導電高分子、
 半導體封裝、鋰電池水性樹脂、
 電解液、碳矽負極、血糖試片親水膜、
 碳膜...等產品

其他 0.7%

公司簡介-全球生產/銷售/研發據點

生產基地 **23** 個 產品行銷 **65** 國 銷售據點 **35** 個 研發基地 **11** 個

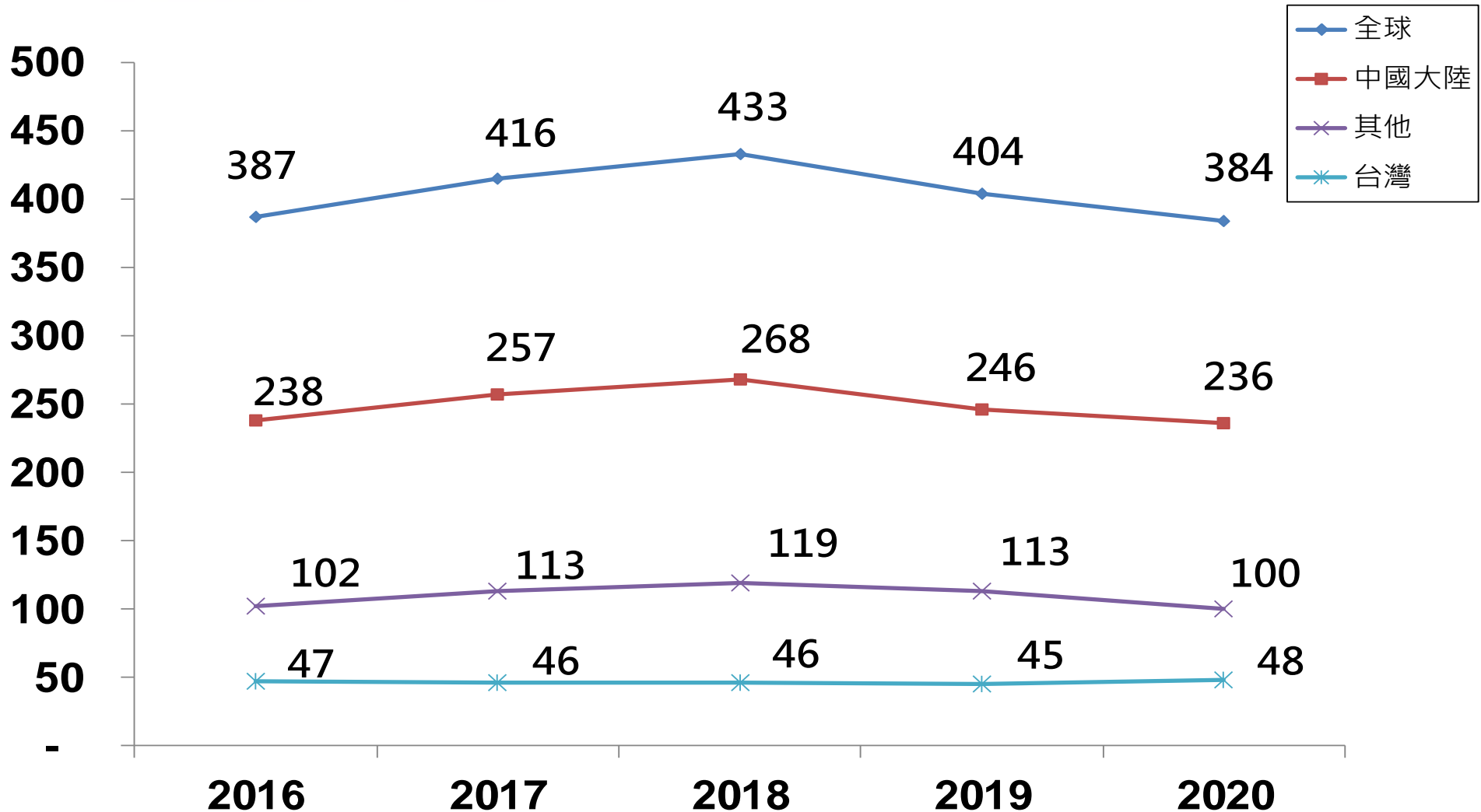
合成樹脂：8
電子材料：14
特用材料：3



*註：此銷售據點含銷售辦事處、營業所，不包含聯絡處

公司簡介-銷售實績

單位：新台幣 億元



財務資訊-合併資產負債表摘要

單位：新台幣百萬元

	2021Q1		2020		2019	
	金額	%	金額	%	金額	%
現金及約當現金 與流動性金融資產	6,304	<u>11</u>	6,170	<u>11</u>	6,076	<u>11</u>
應收帳款與應收票據	17,471	<u>30</u>	17,523	<u>31</u>	15,361	<u>29</u>
存貨	8,529	<u>15</u>	7,493	<u>13</u>	7,182	<u>13</u>
長期投資	3,570	<u>6</u>	3,344	<u>6</u>	3,043	<u>6</u>
不動產、廠房及設備	16,390	<u>28</u>	16,623	<u>30</u>	17,436	<u>32</u>
資產總計	57,550	<u>100</u>	56,189	<u>100</u>	53,797	<u>100</u>
短期借款	5,521	<u>10</u>	4,404	<u>8</u>	4,415	<u>8</u>
一年內到期長期負債	2,340	<u>4</u>	2,211	<u>4</u>	4,547	<u>9</u>
長期計息付債	12,531	<u>22</u>	13,185	<u>23</u>	11,924	<u>22</u>
負債總計	33,725	<u>59</u>	32,950	<u>59</u>	31,877	<u>59</u>
股東權益總計	23,826	<u>41</u>	23,238	<u>41</u>	21,920	<u>41</u>
重要財務指標						
平均收現日數	145		159		139	
平均銷貨日數	86		93		86	
流動比率(%)	200		210		191	

財務資訊-綜合損益表摘要

單位：新台幣百萬元

綜合損益表項目	2021Q1		2020		2019	
	金額	%	金額	%	金額	%
營業收入	11,202	100	38,370	100	40,363	100
營業毛利	2,563	23	8,886	23	7,857	19
營業費用	(1,538)	(14)	(5,747)	(15)	(5,522)	(14)
營業利益	1,025	9	3,139	8	2,335	6
營業外收入及支出	33	0	6	0	579	1
淨利歸屬予 母公司業主	825		2,543		2,466	
重要財務指標						
純益率	7		6		6	
每股盈餘(元)	0.66		2.05		1.99	
股東權益報酬率	14		11		11	

財務資訊-現金流量表摘要

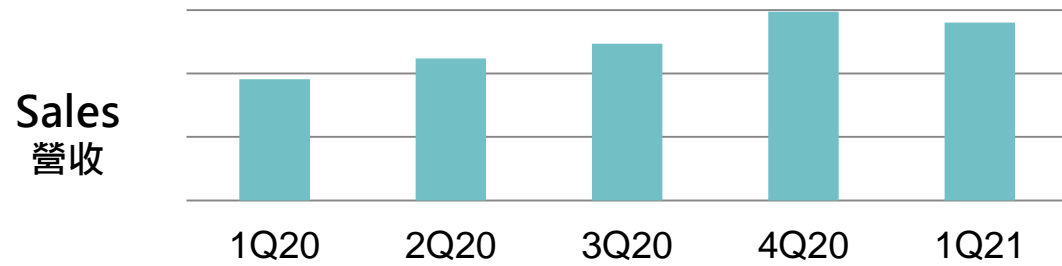
單位：新台幣百萬元

	2021Q1	2020	2019
	金額	金額	金額
期初現金	6,108	6,010	6,085
營業活動之現金流入(出)	110	4,148	4,946
資本支出	(481)	(1,458)	(2,111)
借款	646	(997)	(2,228)
發放現金股利	0	(1,736)	(1,116)
其他	(1,212)	134	914
匯率變動影響數	(126)	7	(480)
期末現金	5,045	6,108	6,010
自由現金流量	(371)	2690	2,835

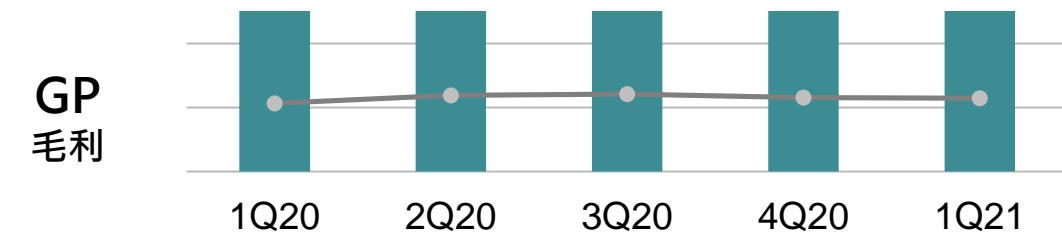
(註)自由現金流量=營業活動之現金流入-資本支出

合併營收及毛利

新台幣百萬元



■ Sales	7,630	8,956	9,889	11,896	11,202
---------	-------	-------	-------	--------	--------

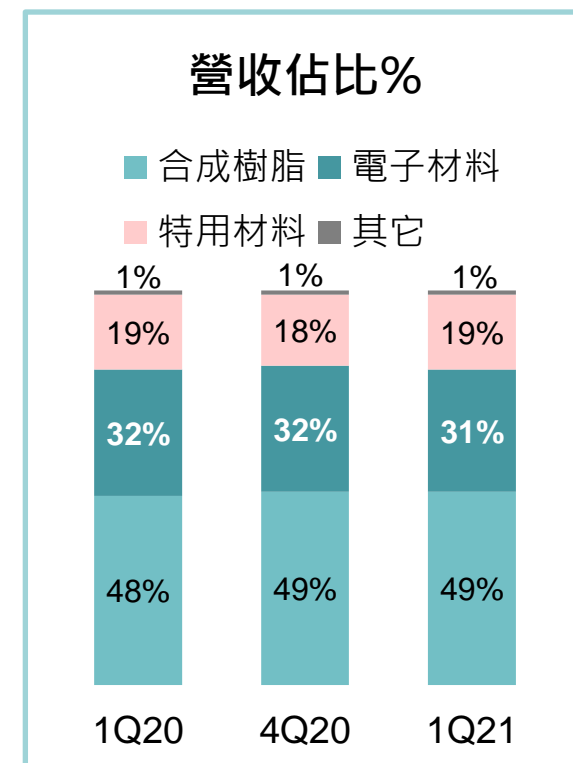


■ GP	1,622	2,129	2,390	2,745	2,563
— GPM	21.3%	23.8%	24.2%	23.1%	22.9%

Q121	y/y 年對年	q/q 季對季
Sales 營收	+47%	-6%
GP 毛利	+58%	-7%

各事業單位營收表現

新台幣百萬元	營收		營業利益			
	y/y 年對年	q/q 季對季	y/y 年對年	q/q 季對季		
合成樹脂	5,456	+49%	-6%	235	+95%	-20%
電子材料	3,511	+42%	-11%	605	+250%	-10%
特用材料	2,159	+50%	+4%	289	+127%	+22%



近期重要事件摘要

- 長興材料董事會核准2020年之每股現金股利1.5元 (2021/03/26)
- 長興材料董事會核准於中國大陸安徽省投資設立一百分之百持股之子公司，第一期注資人民幣3.5億元，以擴展本公司合成樹脂產能 (2021/03/26)
- 長興材料董事會核准於子公司長興電子（蘇州）有限公司投入人民幣9,052萬元，擴展乾膜光阻產能 (2021/03/26)
- 長興材料董事會核准於國內市場募集有擔保普通公司債，資金額度不超過新台幣30億元 (2021/05/07)

Q & A



Thank you