



長興材料

# ETERNAL MATERIALS

Elements of Infinite Possibilities



# 2024年第一季營運績效摘要

簡報人：劉秉誠 發言人/財務部部長

Date : 2024/05/17

Agenda



1. 公司簡介
2. 2024年第一季營運成果
3. 近期重要事件摘要
4. 問與答





# 公司簡介



# 公司概況



董事長 —— 高國倫 先生

經營業務 —— 化學電子材料之製造、加工及銷售

創立於

1964年

全球員工

4,809人

註1

合併營收

NT\$ 425億元

註2

生產基地

25 個

台灣 5 個

大陸 14 個

美國 1 個

泰國 1 個

日本 2 個

馬來西亞 1 個

義大利 1 個

註1：

全球員工人數截至2024年03月31日 (包含正式、外勞、契約人力)

註2：

合併營收參考2023年財報

研究人力

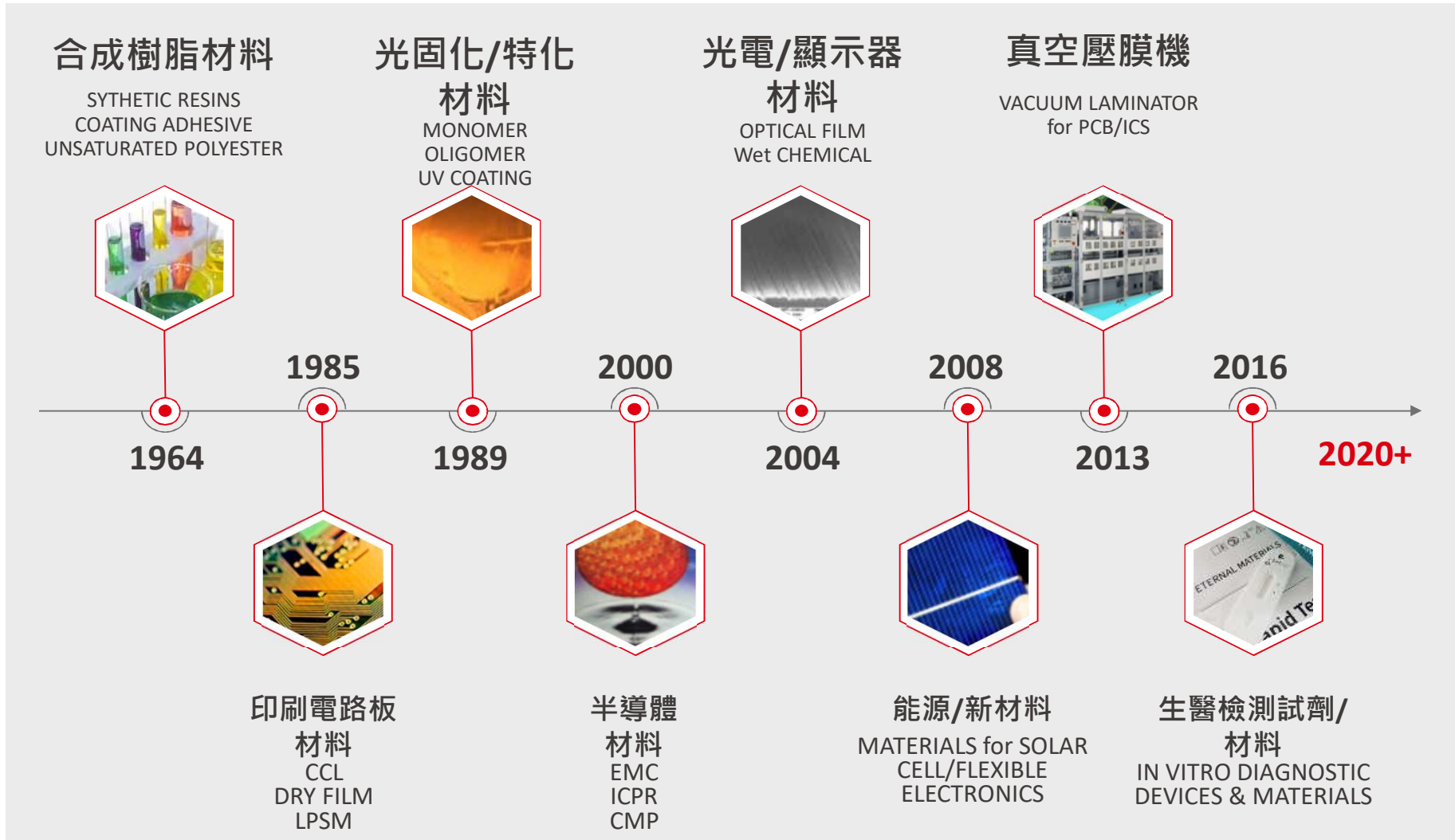
581人

研發經費

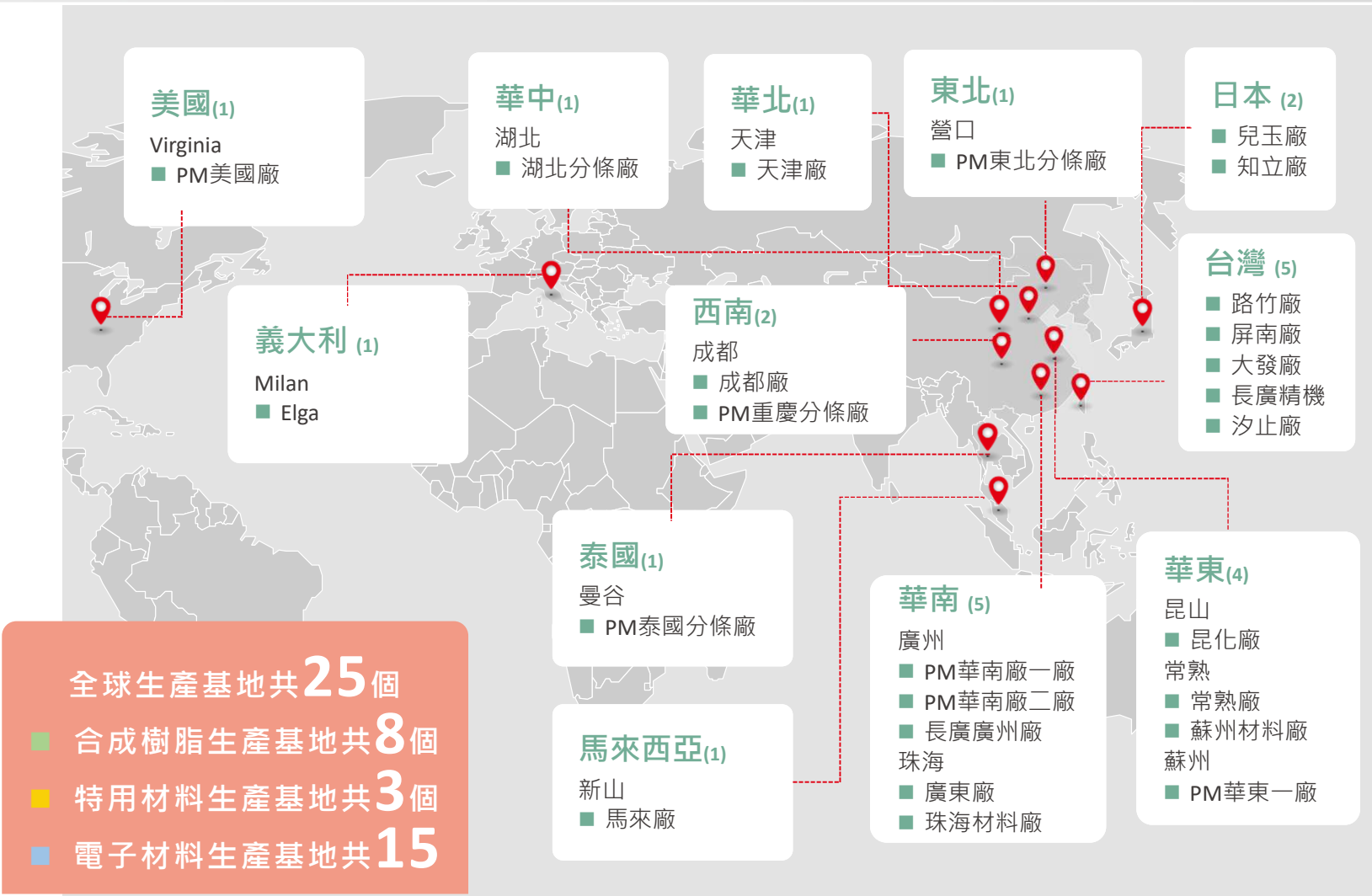
佔營業額比重

3%

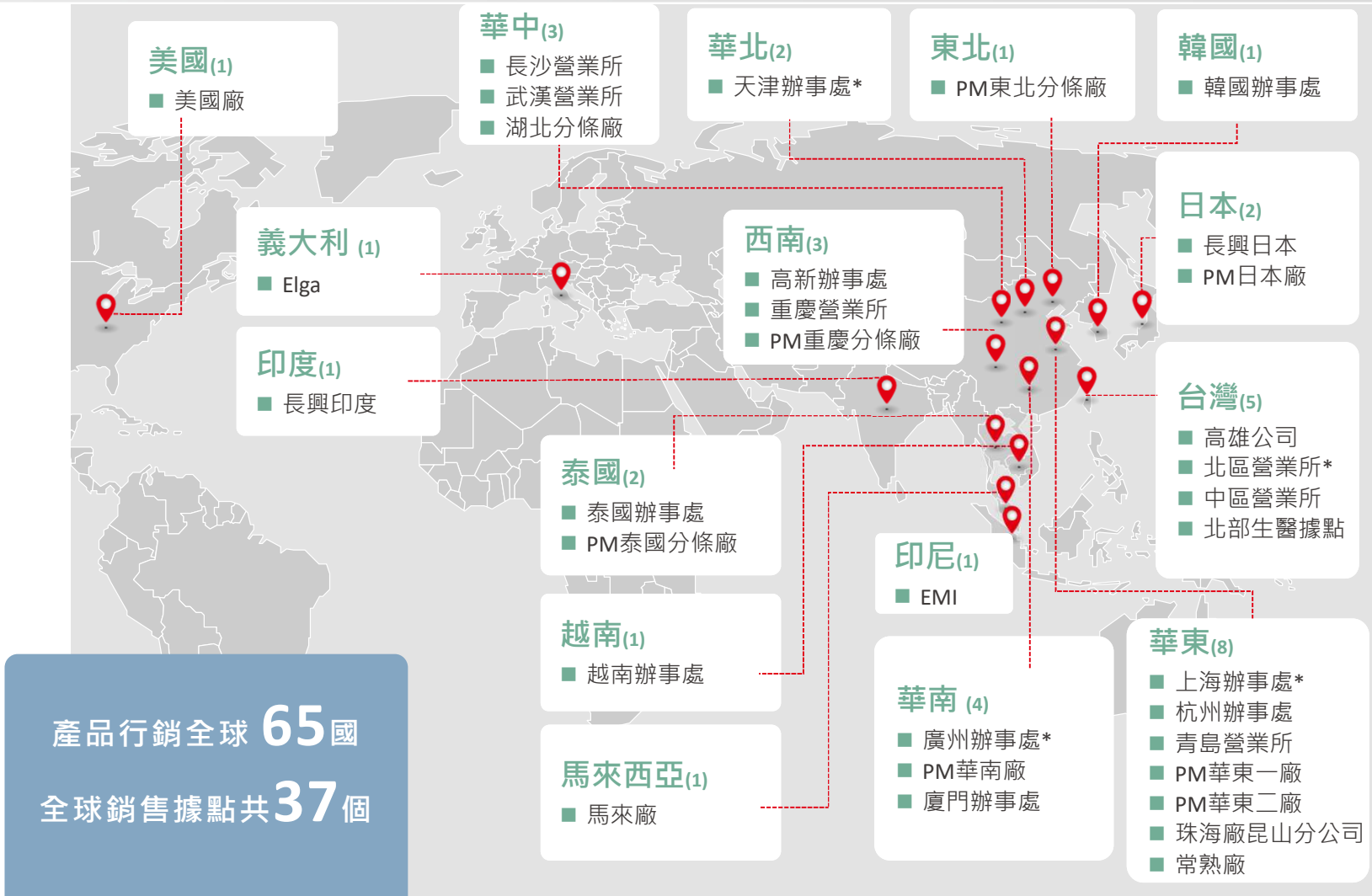
# 產品演進



# 全球生產基地



# 全球銷售據點



產品行銷全球 **65** 國  
 全球銷售據點共 **37** 個



# 2023年產品營業額比重



## 合成樹脂 52.1%

- 醇酸樹脂
- 油性壓克力塗料樹脂
- 水性壓克力塗料樹脂
- 感壓膠和紙上光用樹脂
- 聚酯多元醇樹脂
- 氟碳樹脂
- 聚氨酯樹脂
- 飽和聚酯樹脂
- 氨基樹脂
- 光電材料
- 太陽能/風電材料
- 其它塗料樹脂
- 導電高分子
- 不飽和聚酯樹脂
- 乙烯基樹脂
- 阻燃樹脂
- 配方環氧樹脂系統
- 結構膠
- 發泡用聚酯樹脂

## 其他 0.6%

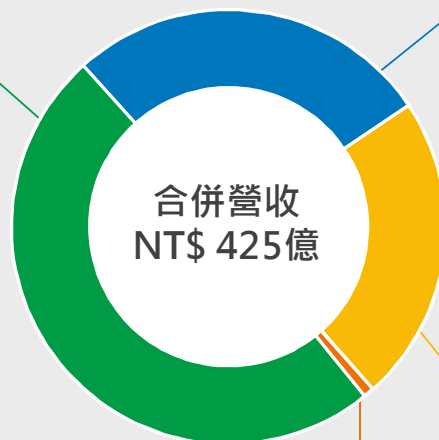
- 體外檢測酵素
- 抗體
- 半導體封裝
- 熱塑複材
- 鋰電池水性樹脂
- 碳矽負極
- 血糖試片材料
- 5G高頻材料

## 電子材料 26.4%

- 負型水溶性乾膜光阻
- 乾膜防焊光阻
- UV硬化型文字油墨
- 液態聚醯亞胺材料
- 薄膜感光型聚醯亞胺光阻材料
- 真空壓膜機
- 精密塗佈代工
- 酚醛紙基覆銅箔基板
- 複合環氧銅箔基板

## 特用材料 20.9%

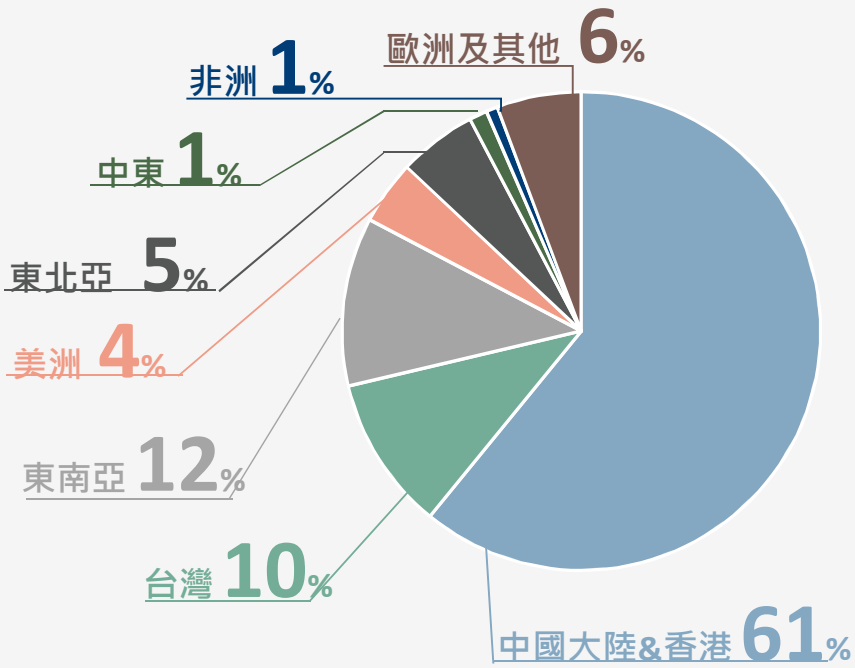
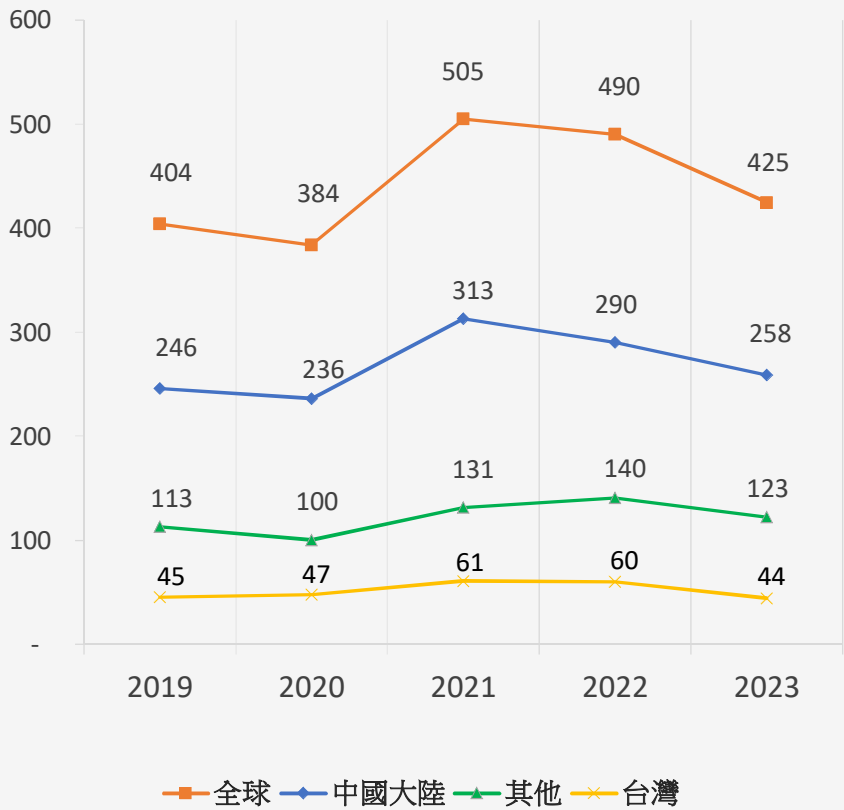
- 單體
- 寡聚體
- 特殊塗料
- UV膠黏劑
- 硅材料
- 3D 列印UV材料





# 近5年銷售趨勢圖、2023年區域市場比重

■ 單位:新台幣 億元





## 2024年第一季營運成果



## 財務資訊-合併資產負債表摘要



	2024Q1		2023		2022	
	金額	%	金額	%	金額	%
現金及約當現金 與流動性金融資產	7,323	<u>12</u>	7,624	<u>13</u>	6,671	<u>11</u>
應收帳款與應收票據	15,563	<u>26</u>	15,213	<u>26</u>	17,132	<u>29</u>
存貨	8,826	<u>15</u>	8,479	<u>14</u>	9,716	<u>16</u>
長期投資	3,862	<u>6</u>	3,516	<u>6</u>	3,155	<u>5</u>
不動產、廠房及設備	19,031	<u>32</u>	18,323	<u>31</u>	17,473	<u>29</u>
資產總計	60,187	<u>100</u>	58,538	<u>100</u>	59,455	<u>100</u>
短期借款	5,221	<u>9</u>	5,557	<u>9</u>	5,364	<u>9</u>
一年內到期長期負債	4,246	<u>7</u>	3,741	<u>7</u>	3,040	<u>5</u>
長期計息負債	11,797	<u>20</u>	11,858	<u>20</u>	13,988	<u>24</u>
負債總計	34,147	<u>57</u>	33,322	<u>57</u>	34,384	<u>58</u>
股東權益總計	26,040	<u>43</u>	25,216	<u>43</u>	25,071	<u>42</u>
<b>重要財務指標</b>						
平均收現日數	143		141		141	
平均銷貨日數	102		99		98	
流動比率(%)	176		182		206	

單位：新台幣百萬元

## 財務資訊-綜合損益表摘要



綜合損益表項目	2024Q1		2023		2022	
	金額	%	金額	%	金額	%
營業收入	10,021	100	42,452	100	49,014	100
營業毛利	2,164	22	8,147	19	10,163	21
營業費用	1,554	16	(6,232)	(15)	(6,886)	(14)
營業利益	609	6	1,915	5	3,277	7
營業外收入及支出	98	1	268	1	238	0
淨利歸屬予 母公司業主	446		1,504		2,618	
<b>重要財務指標</b>						
純益率 (%)	5		4		5	
每股盈餘 (元)	0.38		1.28		2.15	
股東權益報酬率 (%)	7		6		11	

單位：新台幣百萬元

## 財務資訊-現金流量表摘要



	2024Q1	2023	2022	單位：新台幣百萬元
	金額	金額	金額	
期初現金	6,382	5,451	4,289	
營業活動之現金流入(出)	394	6,514	6,581	
資本支出	(930)	(3,149)	(2,783)	
借款	(20)	(1,107)	681	
發放現金股利	0	(1,414)	(1,860)	
其他	(95)	250	(1,568)	
匯率變動影響數	168	(163)	110	
期末現金	5,899	6,382	5,451	
自由現金流量	(536)	3,365	3,799	

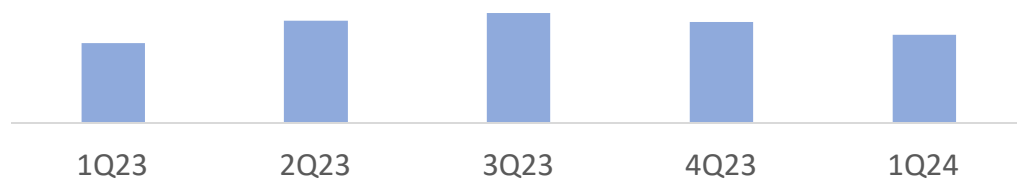
(註)自由現金流量=營業活動之現金流入-資本支出

# 合併營收及毛利



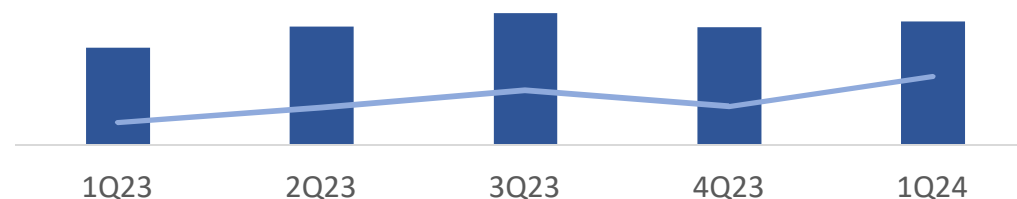
單位：新台幣百萬元

Sales  
營收



	1Q23	2Q23	3Q23	4Q23	1Q24
<b>Sales</b>	9,575	10,850	11,268	10,759	10,021

GP  
毛利



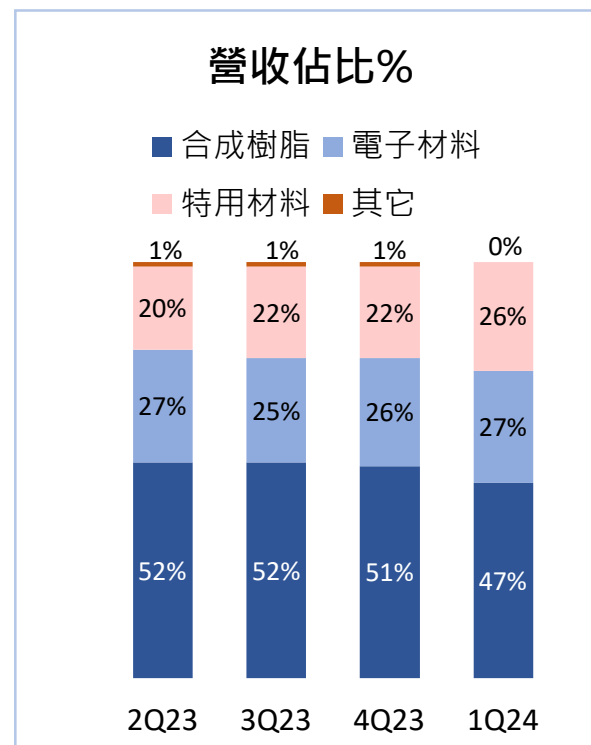
	1Q23	2Q23	3Q23	4Q23	1Q24
<b>GP</b>	1,710	2,070	2,306	2,061	2,164
<b>GPM</b>	17.9%	19.1%	20.5%	19.2%	21.6%

1Q24	y/y 年對年	q/q 季對季
<b>Sales 營收</b>	+4.7%	-6.9%
<b>GP 毛利</b>	+26.5%	+5%

# 各事業單位營收表現



新台幣百萬元	1Q營收		1Q營業利益			
	y/y 年對年	q/q 季對季	y/y 年對年	q/q 季對季		
合成樹脂	4,688	-7%	-15%	129	+39%	+34%
電子材料	2,687	+5%	-5%	297	+151%	+76%
特用材料	2,596	+39%	+11%	346	+140%	+2%







## 近期重要事件摘要



## 近期重要事件摘要



- 董事會核准2023年之每股現金股利0.8元 (2024/03/08)



# Q & A





長興材料

# ETERNAL MATERIALS



Elements of Infinite Possibilities

