



長興材料

ETERNAL MATERIALS

Elements of Infinite Possibilities





2023年第三季營運績效摘要

簡報人：劉秉誠 發言人/財務部部長

Date :2023/11/13



Agenda

1. 公司簡介
2. 2023年第三季營運成果
3. 近期重要事件摘要
4. 問與答



董事長 —— 高國倫 先生

經營業務 —— 化學電子材料之製造、加工及銷售

創立於

1964年

全球員工

4,835人

註1

合併營收

NT\$490億元

註2

生產基地

25 個

台灣 5個

大陸 14個

美國 1個

泰國 1個

日本 2個

馬來西亞 1個

義大利 1個

註1：

全球員工人數截至2023年9月30日(包含正式、外勞、契約人力)

註2：

合併營收參考2022年財報

研究人力

597人

研發經費

佔營業額比重

3%

- 長興為全球乾膜光阻產品領導供應商之一
- 長興為全球三大光固化原材料供應商之一。
- 長興為亞洲合成樹脂領導供應商之一。

產品演進



合成樹脂材料

SYNTHETIC RESINS
COATING ADHESIVE
UNSATURATED POLYESTER



1964

光固化/特化材料


MONOMER
OLIGOMER
UV COATING



1989

光電/顯示器材料

OPTICAL FILM
Wet CHEMICAL



2004

真空壓膜機

VACUUM LAMINATOR
for PCB/ICS



2013


印刷電路板材料

CCL
DRY FILM
LPSM




半導體材料

EMC
ICPR
CMP



能源/新材料

MATERIALS for SOLAR
CELL/FLEXIBLE
ELECTRONICS



生醫檢測試劑/材料

IN VITRO DIAGNOSTIC
DEVICES & MATERIALS



2020+

2022年產品營業額比重

合成樹脂 49.1%

- 醇酸樹脂
- 油性壓克力塗料樹脂
- 水性壓克力塗料樹脂
- 感壓膠和紙上光用樹脂
- 聚酯多元醇樹脂
- 氟碳樹脂
- 聚氨酯樹脂
- 飽和聚酯樹脂
- 氨基樹脂
- 光電材料
- 太陽能材料
- 其它塗料樹脂
- 不飽和聚酯樹脂
- 乙烯基樹脂
- 阻燃樹脂
- 配方環氧樹脂系統
- 結構膠
- 發泡用聚酯樹脂

其他 0.8%

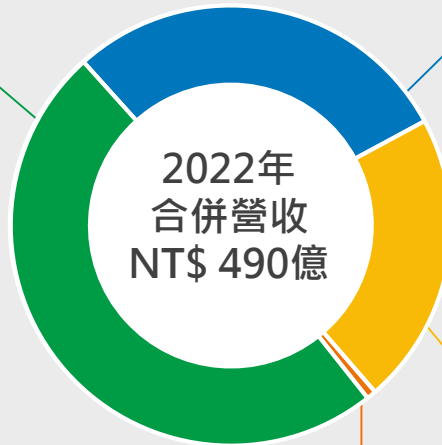
- 體外檢測酵素
- 抗體
- 導電高分子
- 半導體封裝
- 鋰電池水性樹脂
- 電解液
- 破破負極
- 血糖試片親水膜、破膜...等產品

電子材料 27.2%

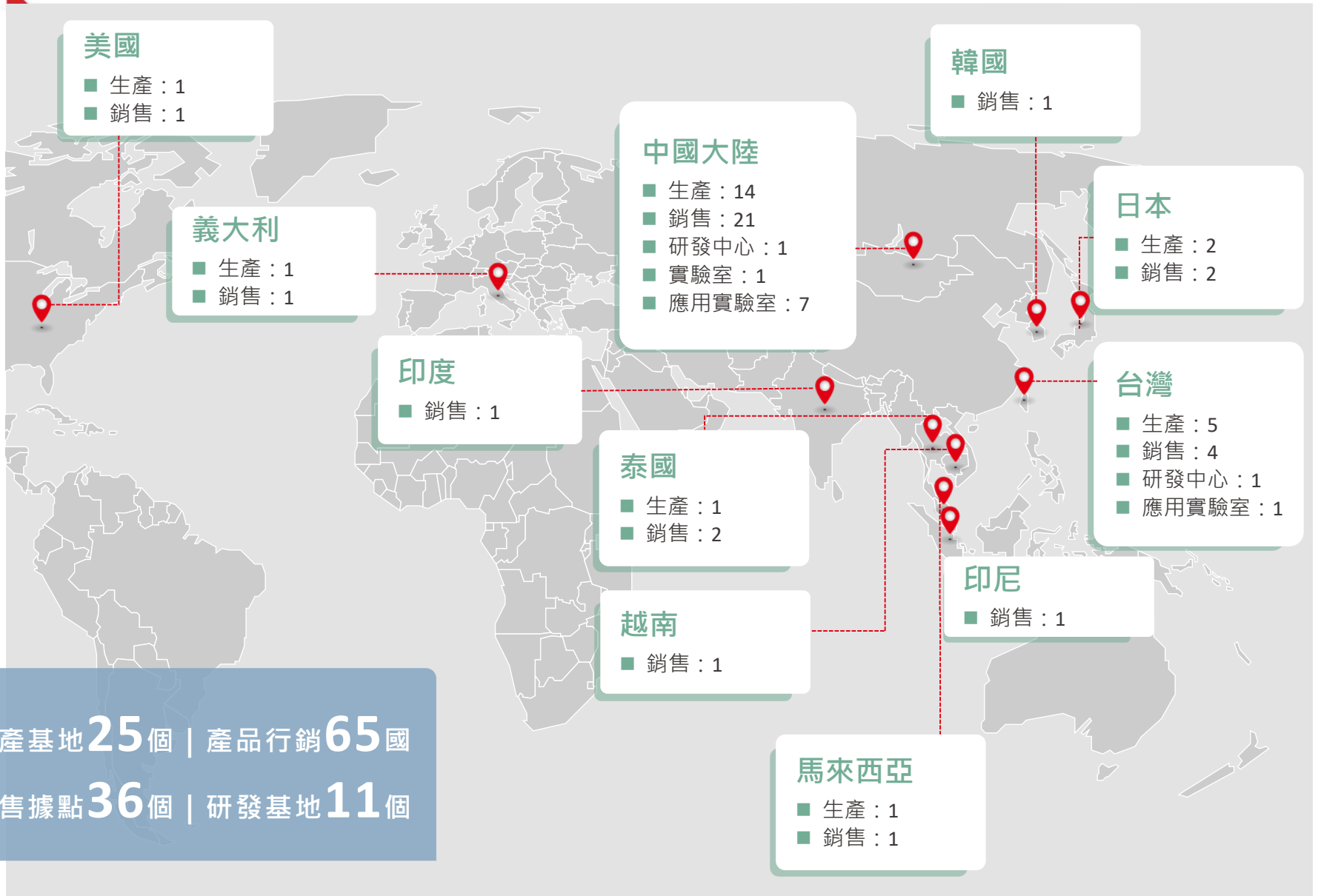
- 負型水溶性乾膜光阻
- 乾膜防焊光阻
- UV硬化型文字油墨
- 液態聚醯亞胺材料
- 薄膜感光型聚醯亞胺光阻材料
- 真空壓膜機
- 精密塗佈代工
- 酚醛紙基覆銅箔基板
- 複合環氧銅箔基板

特用材料 22.9%

- 單體
- 寡聚體
- 特殊塗料
- 有機硅微球
- 有機硅助劑
- 3D UV材料



公司簡介-全球生產/銷售/研發據點



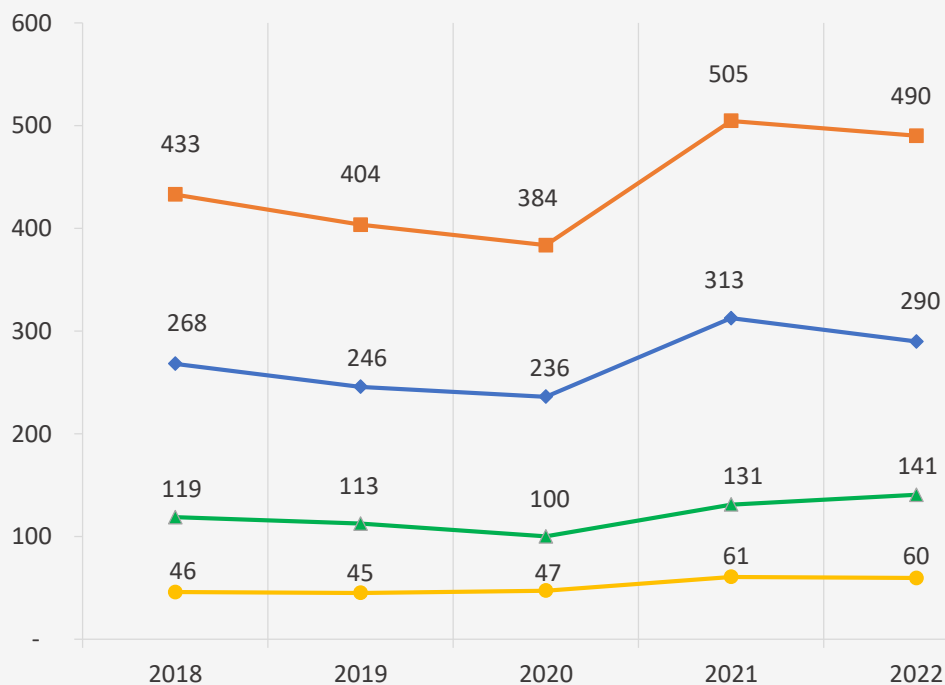
生產基地 **25** 個 | 產品行銷 **65** 國

銷售據點 **36** 個 | 研發基地 **11** 個

公司簡介-近5年銷售趨勢圖



■ 單位:新台幣 億元



—■— 全球 —◆— 中國大陸 —▲— 其他 —●— 台灣

財務資訊-合併資產負債表摘要



單位：新台幣百萬元

	2023Q3		2022		2021	
	金額	%	金額	%	金額	%
現金及約當現金 與流動性金融資產	7,703	<u>13</u>	6,671	<u>11</u>	4,444	<u>7</u>
應收帳款與應收票據	16,671	<u>28</u>	17,132	<u>29</u>	20,071	<u>33</u>
存貨	8,601	<u>14</u>	9,716	<u>16</u>	10,678	<u>18</u>
長期投資	3,479	<u>6</u>	3,155	<u>5</u>	3,506	<u>6</u>
不動產、廠房及設備	18,188	<u>30</u>	17,473	<u>29</u>	16,369	<u>27</u>
資產總計	60,093	<u>100</u>	59,455	<u>100</u>	60,536	<u>100</u>
短期借款	6,275	<u>10</u>	5,364	<u>9</u>	4,588	<u>8</u>
一年內到期長期負債	687	<u>1</u>	3,040	<u>5</u>	4,326	<u>7</u>
長期計息付債	15,555	<u>26</u>	13,988	<u>24</u>	12,506	<u>21</u>
負債總計	34,751	<u>58</u>	34,384	<u>58</u>	35,869	<u>59</u>
股東權益總計	25,342	<u>42</u>	25,071	<u>42</u>	24,667	<u>41</u>

重要財務指標

平均收現日數	148	141	138
平均銷貨日數	100	98	85
流動比率 (%)	219	206	190

財務資訊-綜合損益表摘要



單位：新台幣百萬元

綜合損益表項目	2023Q3(累計)		2022		2021	
	金額	%	金額	%	金額	%
營業收入	31,693	100	49,014	100	50,471	100
營業毛利	6,086	19	10,163	21	10,694	21
營業費用	(4,628)	(15)	(6,886)	(14)	(6,599)	(13)
營業利益	1,458	5	3,277	7	4,095	8
營業外收入及支出	140	0	238	0	337	1
淨利歸屬予 母公司業主	1,095		2,618		3,549	

重要財務指標

純益率 (%)	3	5	7
每股盈餘 (元)	0.93	2.15	2.86
股東權益報酬率 (%)	6	11	15

財務資訊-現金流量表摘要



單位：新台幣百萬元

	2023Q3(累計)	2022	2021
	金額	金額	金額
期初現金	5,451	4,289	6,108
營業活動之現金流入(出)	4,716	6,581	750
資本支出	(2,210)	(2,783)	(2,049)
借款	112	681	1,743
發放現金股利(含減資)	(1,414)	(2,481)	(1,860)
其他	(468)	(947)	(216)
匯率變動影響數	47	110	(187)
期末現金	6,234	5,451	4,289
自由現金流量	2,506	3,799	(1,299)

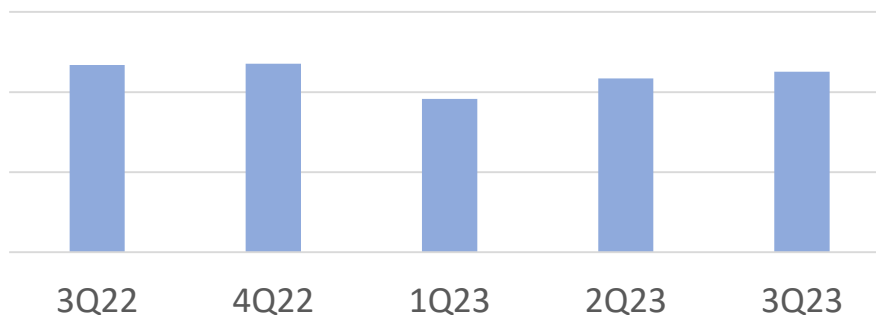
(註)自由現金流量=營業活動之現金流入-資本支出

合併營收及毛利



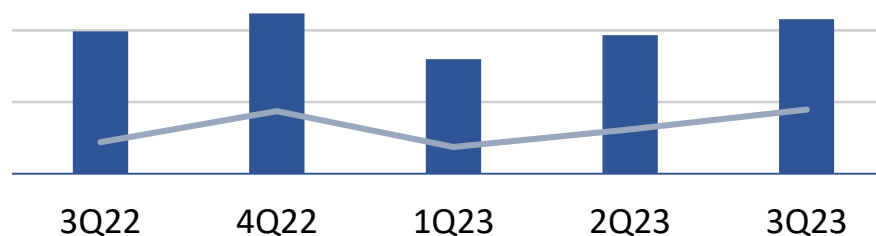
新台幣百萬元

Sales
營收



■ Sales	11,695	11,771	9,575	10,850	11,268
---------	--------	--------	-------	--------	--------

GP
毛利



■ GP	2,124	2,395	1,710	2,070	2,306
— GPM	18.2%	20.4%	17.9%	19.1%	20.5%

3Q22

y/y
年對年

q/q
季對季

Sales
營收

-3.7%

+3.9%

GP
毛利

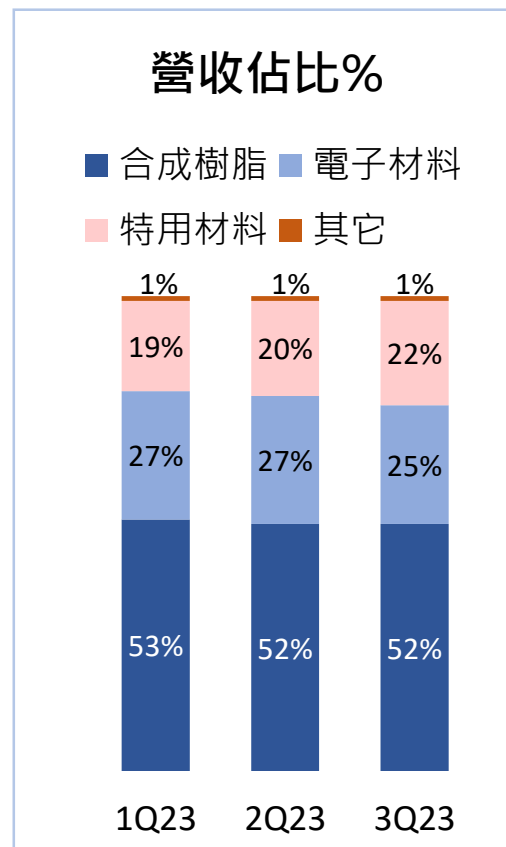
+8.6%

+11.4%

各事業單位營收表現



新台幣百萬元	3Q營收		3Q營業利益			
		y/y 年對年	q/q 季對季	y/y 年對年	q/q 季對季	
合成樹脂	5,884	-1%	+5%	217	+2525%	+164%
電子材料	2,845	-8%	-4%	235	+1%	-7%
特用材料	2,463	-4%	+12%	415	+20%	+68%



近期重要事件摘要

- 長興材料董事會核准子公司長廣精機112年第一次現金增資計畫 (2023/11/10)。
- 長興材料董事會通過放棄參與長廣精機112年第一次現金增資計畫(2023/11/10)。
- 長興材料董事會核准子公司長廣精機發行112年第一次員工認股憑證(2023/11/10)。
- 長興材料董事會通過成立提名委員會與第一屆提名委員委任(2023/11/10)。



Q & A





長興材料

ETERNAL MATERIALS



Elements of Infinite Possibilities

