

長興材料工業股份有限公司

個體財務報告暨會計師查核報告
民國107及106年度

地址：高雄市三民區建工路578號

電話：(07)383-8181

§ 目 錄 §

項	目 頁	財 務 報 告 次 附 註 編 號
一、封 面	1	-
二、目 錄	2	-
三、會計師查核報告	3~6	-
四、個體資產負債表	7	-
五、個體綜合損益表	8~9	-
六、個體權益變動表	10	-
七、個體現金流量表	11~12	-
八、個體財務報告附註		
(一) 公司沿革	13	一
(二) 通過財務報告之日期及程序	13	二
(三) 新發布及修訂準則及解釋之適用	13~19	三
(四) 重大會計政策之彙總說明	19~35	四
(五) 重大會計判斷、估計及假設不確定性之主要來源	35~36	五
(六) 重要會計項目之說明	36~65	六~二七
(七) 關係人交易	65~69	二八
(八) 質抵押資產	-	-
(九) 重大或有事項及未認列之合約承諾	69	二九
(十) 重大之災害損失	-	-
(十一) 重大之期後事項	69	三十
(十二) 具重大影響之外幣資產及負債資訊	69~70	三一
(十三) 附註揭露事項		
1. 重大交易事項相關資訊	70~71	三二
2. 轉投資事業相關資訊	70~71	三二
3. 大陸投資資訊	71	三二
(十四) 部門資訊	72	三三
九、重要會計項目明細表	88~104	

會計師查核報告

長興材料工業股份有限公司 公鑒：

查核意見

長興材料工業股份有限公司（長興公司）民國 107 年及 106 年 12 月 31 日之個體資產負債表，暨民國 107 及 106 年 1 月 1 日至 12 月 31 日之個體綜合損益表、個體權益變動表與個體現金流量表，以及個體財務報告附註（包括重大會計政策彙總），業經本會計師查核竣事。

依本會計師之意見，基於本會計師之查核結果及其他會計師之查核報告（參閱其他事項段），上開個體財務報告在所有重大方面，係依照證券發行人財務報告編製準則編製，足以允當表達長興公司民國 107 年及 106 年 12 月 31 日之個體財務狀況，暨民國 107 及 106 年 1 月 1 日至 12 月 31 日之個體財務績效與個體現金流量。

查核意見之基礎

本會計師係依照會計師查核簽證財務報表規則及一般公認審計準則執行查核工作，本會計師於該等準則下之責任將於會計師查核個體財務報告之責任段進一步說明。本會計師所隸屬事務所受獨立性規範之人員已依會計師職業道德規範，與長興公司保持超然獨立，並履行該規範之其他責任。基於本會計師之查核結果及其他會計師之查核報告，本會計師相信已取得足夠及適切之查核證據，以作為表示查核意見之基礎。

關鍵查核事項

關鍵查核事項係指依本會計師之專業判斷，對長興公司民國 107 年度個體財務報告之查核最為重要之事項。該等事項已於查核個體財務報告整體及形成查核意見之過程中予以因應，本會計師並不對該等事項單獨表示意見。

茲對長興公司民國 107 年度個體財務報告之關鍵查核事項敘明如下：

收入認列

一、風險說明

長興公司承受達成預期目標及市場預期之壓力，可能藉由營業額來達成其目的，主要風險在於收入是否真實發生。因此，本會計師依審計準則公報有關預設之顯著風險規定，將因舞弊而產生之收入認列風險列入關鍵查核事項。

二、風險因應之查核程序

- (一) 主要針對長興公司對銷貨收入認列的客戶主檔控制、訂單、出貨、會計入帳及收款控制，瞭解並測試其有效性。
- (二) 取得重要客戶基本資料表並與公開可得資訊之負責人、經營項目、營業地址等項目查核，並分析授信額度與客戶規模有無異常情形。
- (三) 分析主要客戶銷售金額、毛利率及交易條件之合理性。
- (四) 自銷貨收入明細中選取適當樣本，檢視收取貨款證明或出貨證明文件，並確認收款對象與交易對象是否一致。
- (五) 檢視期後重大銷貨退回情形，以確認資產負債表日前認列銷貨交易之真實性。

其他事項

列入長興公司個體財務報告之關聯企業中，部分係由其他會計師查核。因此，本會計師對上開個體財務報告所表示之意見中，有關該等採用權益法之投資所列之金額，係依據其他會計師之查核報告。民國 107 年及 106 年 12 月 31 日對該等採用權益法之投資金額分別為新台幣（以下同）1,229,360 千元及 1,245,009 千元，皆佔資產總額 3%，民國 107 及 106 年 1 月 1 日至 12 月 31 日該等採用權益法認列之關聯企業利益之份額分別為 214,645 千元及 248,308 千元，分別佔綜合利益總額 23% 及 18%。

管理階層與治理單位對個體財務報告之責任

管理階層之責任係依照證券發行人財務報告編製準則編製允當表達之個體財務報告，且維持與個體財務報告編製有關之必要內部控制，以確保個體財務報告未存有導因於舞弊或錯誤之重大不實表達。

於編製個體財務報告時，管理階層之責任亦包括評估長興公司繼續經營之能力、相關事項之揭露，以及繼續經營會計基礎之採用，除非管理階層意圖清算長興公司或停止營業，或除清算或停業外別無實際可行之其他方案。

長興公司之治理單位（含審計委員會）負有監督財務報導流程之責任。

會計師查核個體財務報告之責任

本會計師查核個體財務報告之目的，係對個體財務報告整體是否存有導因於舞弊或錯誤之重大不實表達取得合理確信，並出具查核報告。合理確信係高度確信，惟依照一般公認審計準則執行之查核工作無法保證必能偵出個體財務報告存有之重大不實表達，不實表達可能導因於舞弊或錯誤，如不實表達之個別金額或彙總數可合理預期將影響個體財務報告使用者所作之經濟決策，則被認為具有重大性。

本會計師依照一般公認審計準則查核時，運用專業判斷並保持專業上之懷疑。本會計師亦執行下列工作：

- 一、辨認並評估個體財務報告導因於舞弊或錯誤之重大不實表達風險；對所評估之風險設計及執行適當之因應對策；並取得足夠及適切之查核證據以作為查核意見之基礎。因舞弊可能涉及共謀、偽造、故意遺漏、不實聲明或踰越內部控制，未偵出導因於舞弊之重大不實表達之風險高於導因於錯誤者。
- 二、對與查核攸關之內部控制取得必要之瞭解，以設計當時情況下適當之查核程序，惟其目的非對長興公司內部控制之有效性表示意見。
- 三、評估管理階層所採用會計政策之適當性，及其所作會計估計與相關揭露之合理性。
- 四、依據所取得之查核證據，對管理階層採用繼續經營會計基礎之適當性，以及使長興公司繼續經營之能力可能產生重大疑慮之事件或情況是否存在重大不確定性，作出結論。本會計師若認為該等事件或情況存在重大不確定性，則須於查核報告中提醒個體財務報告使用者注意財務報告之相關揭露，或於該等揭露係屬不適當時修正查核意見。本會計師之結論係以截至查核報告日所取得之查核證據為基礎，惟未來事件或情況可能導致長興公司不再具有繼續經營之能力。

五、評估個體財務報告（包括相關附註）之整體表達、結構及內容，以及個體財務報告是否允當表達相關交易及事件。

六、對於長興公司內組成個體之財務資訊取得足夠及適切之查核證據，以對個體財務報告表示意見。本會計師負責查核案件之指導、監督及執行，並負責形成長興公司查核意見。

本會計師與治理單位溝通之事項，包括所規劃之查核範圍及時間，以及重大查核發現（包括於查核過程中所辨認之內部控制顯著缺失）。

本會計師亦向治理單位提供本會計師所隸屬事務所受獨立性規範之人員已遵循會計師職業道德規範中有關獨立性之聲明，並與治理單位溝通所有可能被認為會影響會計師獨立性之關係及其他事項（包括相關防護措施）。

本會計師從與治理單位溝通之事項中，決定對長興公司民國 107 年度個體財務報告查核之關鍵查核事項。本會計師於查核報告中敘明該等事項，除非法令不允許公開揭露特定事項，或在極罕見情況下，本會計師決定不於查核報告中溝通特定事項，因可合理預期此溝通所產生之負面影響大於所增進之公眾利益。

勤業眾信聯合會計師事務所

會計師 郭麗園



證券暨期貨管理委員會核准文號

台財證六字第 0920123784 號


會計師 龔俊吉



證券暨期貨管理委員會核准文號

台財證六字第 0920123784 號

中 華 民 國 108 年 3 月 27 日



長興材料股份有限公司

民國 107 年 12 月 31 日

單位：新台幣千元

代碼	資產	107年12月31日		106年12月31日		代碼	負債及權益	107年12月31日		106年12月31日	
		金額	%	金額	%			金額	%	金額	%
1100	流動資產										
1150	現金及約當現金 (附註四及六)	\$ 266,244	1	\$ 660,560	1	2100	短期借款 (附註四及十八)	\$ 1,974,614	5	\$ 2,269,522	5
1160	應收票據淨額 (附註四及七)	382,064	1	379,645	1	2150	應付票據 (附註二八)	23,519	-	6,043	-
1170	應收票據—關係人淨額 (附註四、七及二八)	133	-	325	-	2170	應付帳款 (附註二八)	1,519,338	3	1,342,961	3
1180	應收帳款淨額 (附註四、五及七)	2,608,286	6	2,943,730	7	2219	其他應付款—其他	817,306	2	850,511	2
1200	其他應收款 (附註二八)	909,174	2	883,022	2	2230	本期所得稅負債 (附註二三)	74,713	-	88,045	1
130X	存貨 (附註四、五及八)	619,801	1	504,013	1	2399	一年或一營業週期內到期長期負債 (附註十八)	3,283,000	8	3,623,331	8
1460	待出售非流動資產 (附註四及九)	2,875,556	7	3,129,254	7	21XX	其他流動負債—其他 (附註二一)	27,728	-	28,843	-
1476	其他金融資產—流動 (附註十)	9,243	-	-	-		流動負債總計	7,720,218	18	8,209,256	19
1479	其他金融資產—其他 (附註二三)	14,830	-	14,830	-						
11XX	流動資產總計	162,210	-	133,638	-						
		7,847,541	18	8,649,017	19						
1517	非流動資產					2540	非流動負債				
	透過其他綜合損益按公允價值衡					2570	長期借款 (附註四及十八)	11,021,142	25	11,559,000	26
	量之金融資產—非流動 (附註					2600	遞延所得稅負債 (附註四及二三)	2,826,460	7	2,964,831	7
1523	三、四及十一)	554,198	1	-	-	25XX	其他非流動負債 (附註五及十九)	1,012,727	2	1,150,283	2
1543	備供出售金融資產—非流動 (附註四及十二)	-	-	548,376	1		非流動負債總計	14,860,329	34	15,674,114	35
1550	以成本衡量之金融資產—非流動 (附註四及十三)	-	-	99,031	-	2XXX	負債總計	22,580,547	52	23,883,370	54
1600	採用權益法之投資 (附註四及十四)	28,757,727	66	28,851,367	65						
1760	不動產、廠房及設備 (附註四及十五)	6,034,560	14	5,909,844	14						
1780	投資性不動產淨額 (附註四及十六)	17,057	-	9,243	-						
1840	無形資產 (附註四及十七)	89,365	-	7,779	-						
1990	遞延所得稅資產 (附註四、五及二三)	260,998	1	263,517	1						
15XX	其他非流動資產—其他	22,180	-	51,956	-						
	非流動資產總計	35,736,085	82	35,741,113	81						
1XXX	資產總計	\$ 43,583,626	100	\$ 44,390,130	100	3XX	負債及權益總計	\$ 43,583,626	100	\$ 44,390,130	100

後附之附註係本個體財務報告之一部分。

(參閱勤業眾信聯合會計師事務所民國 108 年 3 月 27 日查核報告)

經理人：謝錦坤

會計主管：蘇慧芳



董事長：高國倫



長興材料工業股份有限公司

個體綜合損益表

民國 107 及 106 年 1 月 1 日至 12 月 31 日

單位：新台幣千元，惟
每股盈餘為元

代 碼		107年度		106年度	
		金 額	%	金 額	%
4000	營業收入（附註四、二一及二八）	\$ 16,113,899	100	\$ 16,451,548	100
5000	營業成本（附註八、十九、二二及二八）	<u>13,817,004</u>	<u>86</u>	<u>13,665,669</u>	<u>83</u>
5900	營業毛利	<u>2,296,895</u>	<u>14</u>	<u>2,785,879</u>	<u>17</u>
	營業費用（附註十九及二二）				
6100	推銷費用	745,922	5	827,663	5
6200	管理費用	719,005	4	726,512	4
6300	研究發展費用	951,264	6	927,407	6
6450	預期信用減損損失	<u>38,943</u>	<u>-</u>	<u>-</u>	<u>-</u>
6000	營業費用合計	<u>2,455,134</u>	<u>15</u>	<u>2,481,582</u>	<u>15</u>
6900	營業利益（損失）	<u>(158,239)</u>	<u>(1)</u>	<u>304,297</u>	<u>2</u>
	營業外收入及支出				
7010	其他收入（附註二二及二八）	548,620	4	456,607	3
7020	其他利益及損失（附註二二）	185,818	1	13,996	-
7040	外幣兌換利益及損失	19,739	-	(54,283)	-
7050	財務成本（附註四及二二）	<u>(286,353)</u>	<u>(2)</u>	<u>(244,201)</u>	<u>(2)</u>
7070	採用權益法認列之子公司、關聯企業及合資損益之份額	<u>1,202,485</u>	<u>7</u>	<u>1,514,546</u>	<u>9</u>
7000	營業外收入及支出合計	<u>1,670,309</u>	<u>10</u>	<u>1,686,665</u>	<u>10</u>
7900	稅前淨利	1,512,070	9	1,990,962	12
7950	所得稅利益（費用）（附註四及二三）	<u>38,445</u>	<u>1</u>	<u>(81,328)</u>	<u>-</u>
8200	本年度淨利	<u>1,550,515</u>	<u>10</u>	<u>1,909,634</u>	<u>12</u>

（接次頁）


(承前頁)

代 碼		107年度		106年度	
		金 額	%	金 額	%
	其他綜合損益 (附註十九、二十及二三)				
8310	不重分類至損益之項目				
8311	確定福利計畫之再 衡量數	(\$ 7,129)	-	(\$ 82,680)	-
8316	透過其他綜合損益 按公允價值衡量 之權益工具投資 未實現評價損益	(114,425)	(1)	-	-
8331	採用權益法認列子 公司、關聯企業 及合資之確定福 利計畫再衡量數	(372)	-	573	-
8336	採用權益法認列子 公司、關聯企業 及合資之透過其 他綜合損益按公 允價值衡量之權 益工具未實現損 益	(46,887)	-	-	-
8349	與不重分類之項目 相關之所得稅	20,142	-	13,958	-
8360	後續可能重分類至損益 之項目				
8361	國外營運機構財務 報表換算之兌換 差額	(433,325)	(3)	(431,942)	(3)
8362	備供出售金融資產 未實現評價損益	-	-	(7,801)	-
8380	採用權益法之關聯 企業及合資之其 他綜合損益份額	(16,276)	-	(4,214)	-
8399	與可能重分類之項 目相關之所得稅	-	-	18,881	-
8300	本年度其他綜合損 益稅後淨額	(598,272)	(4)	(493,225)	(3)
8500	本年度綜合損益總額	<u>\$ 952,243</u>	<u>6</u>	<u>\$ 1,416,409</u>	<u>9</u>
	每股盈餘 (附註二四)				
9750	基 本	\$ 1.25		\$ 1.54	
9850	稀 釋	1.25		1.53	

後附之附註係本個體財務報告之一部分。

(參閱勤業眾信聯合會計師事務所民國108年3月27日查核報告
董事長：高國倫 經理人：謝錦坤 會計主管：蘇慧芳





長興實業股份有限公司

民國 107 年 12 月 31 日

單位：新台幣千元
(除每股股利為新台幣元)

代碼	資本		公積		其他		權益	
	實收資本	資本公積	法定盈餘公積	特別盈餘公積	盈餘	國外營運機構財務報表換算之兌換差額	出售資產收益	透過其他綜合損益按公允價值衡量之金融資產未實現損益
A1	\$ 11,039,425	\$ 31,241	\$ 359,900	\$ 3,334,188	\$ 426,930	\$ 254,166	\$ 425,072	\$ 20,692,420
B1	-	-	-	262,638	-	-	-	-
B5	551,972	-	-	-	-	-	-	(1,655,914)
B9	551,972	-	-	262,638	-	-	-	(1,655,914)
D1	-	-	-	-	-	-	-	1,909,634
D3	-	-	-	-	-	-	-	(425,072)
D5	-	-	-	-	-	-	-	(493,222)
M3	-	-	-	-	-	-	-	1,416,409
M7	-	-	-	-	-	-	-	58,386
Z1	11,591,397	31,241	359,900	3,596,826	426,930	265,246	58,382	20,506,760
A3	-	-	-	-	-	-	-	30,122
A5	11,591,397	31,241	359,900	3,596,826	426,930	(206,864)	88,511	20,634,260
B1	-	-	-	190,963	-	-	-	-
B5	811,398	-	-	-	-	-	-	(579,570)
B9	811,398	-	-	190,963	-	-	-	(579,570)
D1	-	-	-	-	-	-	-	1,550,515
D3	-	-	-	-	-	-	-	(605,190)
D5	-	-	-	-	-	-	-	(598,272)
M3	-	-	-	-	-	-	-	952,243
Q1	-	(3,854)	(3,854)	-	-	-	-	(3,854)
Z1	12,402,795	27,387	356,046	3,787,789	426,930	656,465	5,786	21,003,079

後附之附註係本個體財務報告之一部分。
(參閱勤業眾信聯合會計師事務所民國 108 年 3 月 27 日查核報告)



董事長：高國倫



經理人：謝錦坤



會計主管：蘇慧芳

長興材料工業股份有限公司

個體現金流量表

民國 107 及 106 年 1 月 1 日至 12 月 31 日

單位：新台幣千元

代 碼		107 年度	106 年度
	營業活動之現金流量		
A10000	本年度稅前淨利	\$ 1,512,070	\$ 1,990,962
A20000	調整項目		
A20100	折舊費用	645,182	612,033
A20200	攤銷費用	3,489	3,221
A20300	預期信用減損損失	38,943	-
A20300	呆帳費用	-	15,999
A20900	利息費用	286,353	244,201
A21200	利息收入	(775)	(1,031)
A21300	股利收入	(42,861)	(1,250)
A22400	採用權益法認列之子公司、關聯企 業及合資損益之份額	(1,202,485)	(1,514,546)
A22500	處分及報廢不動產、廠房及設備損 失(利益)	(9,462)	5,919
A23100	處分投資利益	(195,696)	(52,338)
A23700	非金融資產減損	45,571	33,832
A29900	其 他	-	573
A30000	與營業活動相關之資產及負債變 動數		
A31130	應收票據	(2,419)	22,832
A31140	應收票據—關係人	192	254
A31150	應收帳款	302,192	(678,464)
A31160	應收帳款—關係人	(31,843)	189,255
A31180	其他應收款	(38,540)	12,127
A31200	存 貨	208,127	(421,537)
A31240	其他流動資產	(13,505)	(10,555)
A32130	應付票據	17,476	(10,947)
A32150	應付帳款	176,377	(32,527)
A32180	其他應付款	(6,575)	(128,351)
A32230	其他流動負債	4,714	(2,299)
A32990	其他非流動負債	(152,506)	(38,483)
A33000	營運產生之現金流入	1,544,019	238,880
A33100	收取之利息	775	1,129
A33200	收取之股利	694,158	600,115
A33300	支付之利息	(291,513)	(244,503)
A33500	支付之所得稅	(104,667)	(121,875)
AAAA	營業活動之淨現金流入	<u>1,842,772</u>	<u>473,746</u>

(接次頁)

(承前頁)

代 碼		107 年度	106 年度
	投資活動之現金流量		
B00030	透過其他綜合損益按公允價值衡量之 金融資產減資退回股款	\$ 3,333	\$ -
B01400	以成本衡量之金融資產減資退回股款	-	2,098
B01800	取得採用權益法之投資	(368,876)	(1,245,753)
B01900	處分採用權益法之投資	270,455	-
B02400	採用權益法之被投資公司減資退回股 款	540,034	-
B02700	取得不動產、廠房及設備	(871,506)	(836,484)
B02800	處分不動產、廠房及設備	(5,685)	4,761
B04500	取得無形資產	(85,075)	(3,256)
B06600	其他金融資產—流動減少	-	9,170
B06800	其他非流動資產減少	29,778	508
BBBB	投資活動之淨現金流出	(487,542)	(2,068,956)
	籌資活動之現金流量		
C00200	短期借款增加(減少)	(294,908)	905,578
C01600	舉借長期借款	13,836,765	9,365,239
C01700	償還長期借款	(14,713,919)	(7,264,667)
C03000	存入保證金增加	2,086	8
C04500	發放現金股利	(579,570)	(1,655,914)
CCCC	籌資活動之淨現金流入(出)	(1,749,546)	1,350,244
EEEE	現金及約當現金減少數	(394,316)	(244,966)
E00100	年初現金及約當現金餘額	660,560	905,526
E00200	年底現金及約當現金餘額	\$ 266,244	\$ 660,560

後附之附註係本個體財務報告之一部分。

(參閱勤業眾信聯合會計師事務所民國 108 年 3 月 27 日查核報告)

董事長：高國倫



經理人：謝錦坤



會計主管：蘇慧芳



長興材料工業股份有限公司

個體財務報告附註

民國 107 及 106 年 1 月 1 日至 12 月 31 日

(除另註明外，金額以新台幣千元為單位)

一、公司沿革

長興材料工業股份有限公司(以下稱「本公司」)設立於 53 年 12 月，所營業務主要為各種工業用合成樹脂、環氧樹脂、丙烯酸酯、甲基丙烯酸酯、塗料、封裝材料、印刷電路基板、膜材料、太陽能電池材料、光阻材料、電子化學品材料之研發製造、加工、銷售，以及經營一般進出口貿易。

本公司股票自 83 年 3 月起在台灣證券交易所上市買賣。

本個體財務報告係以本公司之功能性貨幣新台幣表達。

二、通過財務報告之日期及程序

本個體財務報告於 108 年 3 月 27 日經董事會通過後發布。

三、新發布及修訂準則及解釋之適用

(一) 適用修正後之證券發行人財務報告編製準則及經金融監督管理委員會(以下稱「金管會」)認可並發布生效之國際財務報導準則(IFRS)、國際會計準則(IAS)、解釋(IFRIC)及解釋公告(SIC)(以下稱「IFRSs」)

除下列說明外，適用修正後之證券發行人財務報告編製準則及金管會認可並發布生效之 IFRSs 將不致造成本公司會計政策之重大變動：

1. IFRS 9「金融工具」及相關修正

IFRS 9「金融工具」取代 IAS 39「金融工具：認列與衡量」，並配套修正 IFRS 7「金融工具：揭露」等其他準則。IFRS 9 之新規定涵蓋金融資產之分類、衡量與減損及一般避險會計，相關會計政策請參閱附註四。

金融資產之分類、衡量與減損

本公司依據 107 年 1 月 1 日所存在之事實及情況，於該日評估已存在金融資產之分類予以追溯調整，並選擇不予重編比較期間。於 107 年 1 月 1 日，各類別金融資產依 IAS 39 及 IFRS 9 所決定之衡量種類及帳面金額及其變動情形彙總如下：

金融資產類別	衡 量 種 類		帳 面 金 額		說 明
	IAS 39	IFRS 9	IAS 39	IFRS 9	
現金及約當現金	放款及應收款	按攤銷成本衡量	\$ 660,560	\$ 660,560	(1)
應收票據淨額(含關係人)	放款及應收款	按攤銷成本衡量	379,970	379,970	(1)
應收帳款淨額(含關係人)	放款及應收款	按攤銷成本衡量	3,826,752	3,826,752	(1)
其他應收款(含關係人)	放款及應收款	按攤銷成本衡量	504,013	504,013	(1)
原始到期日起過 3 個月之定期存款	放款及應收款	按攤銷成本衡量	14,830	14,830	(1)
存出保證金	放款及應收款	按攤銷成本衡量	14,696	14,696	(1)
股票	備供出售金融資產	透過其他綜合損益按公允價值衡量之權益工具投資	548,376	548,376	(2)
		以成本衡量之金融資產	99,031	123,580	(3)
採用權益法投資	-	-	28,851,367	28,954,318	(4)

	107 年 1 月 1 日 帳面金額 (IAS 39)			107 年 1 月 1 日 帳面金額 (IFRS 9)			107 年 1 月 1 日 保留盈餘 其他權益		說 明
	重	分	再	重	分	再	影	影	
透過其他綜合損益按公允價值衡量之金融資產									
權益工具									
自備供出售金融資產 (IAS 39) 重分類	\$ -	\$ 548,376	\$ -	\$ 548,376	\$ -	\$ -			(2)
自以成本衡量之金融資產 (IAS 39) 重分類	-	99,031	24,549	123,580	37,396	(12,847)			(3)
	<u>-</u>	<u>647,407</u>	<u>24,549</u>	<u>671,956</u>	<u>37,396</u>	<u>(12,847)</u>			
按攤銷後成本衡量之金融資產									
自放款及應收款 (IAS 39) 重分類	-	5,400,821	-	5,400,821	-	-			(1)
採用權益法之投資	<u>28,851,367</u>	<u>-</u>	<u>102,951</u>	<u>28,954,318</u>	<u>59,975</u>	<u>42,976</u>			(4)
	<u>\$ 28,851,367</u>	<u>\$ 6,048,228</u>	<u>\$ 127,500</u>	<u>\$ 35,027,095</u>	<u>\$ 97,371</u>	<u>\$ 30,129</u>			

(1) 原依 IAS 39 分類為放款及應收款，依 IFRS 9 則分類為以攤銷後成本衡量之金融資產。

(2) 原依 IAS 39 分類為備供出售金融資產之股票投資因非持有供交易，依 IFRS 9 分類為指定透過其他綜合損益按公允價值衡量，並將相關其他權益－備供出售金融資產未實現損益 265,246 千元重分類為其他權益－透

過其他綜合損益按公允價值衡量之金融資產未實現損益。

- (3) 原依 IAS 39 以成本衡量之未上市（櫃）股票，依 IFRS 9 分類為指定透過其他綜合損益按公允價值衡量，應按公允價值再衡量，是以 107 年 1 月 1 日之透過其他綜合損益按公允價值衡量之金融資產及其他權益－透過其他綜合損益按公允價值衡量之金融資產未實現損益分別調整減少 12,847 千元。

是項資產原依 IAS 39 認列之減損損失，因依 IFRS 9 指定透過其他綜合損益按公允價值衡量而不再評估減損，所以 107 年 1 月 1 日保留盈餘應予調整增加 37,396 千元。

- (4) 本公司採用權益法評價之子公司，持有依 IAS 39 以成本衡量之未上市（櫃）股票及權利證書投資，依 IFRS 9 分類為指定透過其他綜合損益按公允價值衡量，應按公允價值再衡量，且是項資產原依 IAS 39 認列之減損損失，因依 IFRS 9 指定透過其他綜合損益按公允價值衡量而不再評估減損，是以 107 年 1 月 1 日本公司依所有權權益分別調整增加採用權益法之投資 110,783 千元、其他權益－透過其他綜合損益按公允價值衡量之金融資產未實現損益 42,976 千元及保留盈餘 67,807 千元。

本公司採用權益法評價之子公司，持有依 IAS 39 分類為以成本衡量之金融資產之基金受益憑證，因其現金流量並非完全為支付本金及流通在外本金金額之利息，且非屬權益工具，因此依 IFRS 9 強制分類為透過損益按公允價值衡量，應按公允價值再衡量，是以 107 年 1 月 1 日本公司依所有權權益調整減少採用權益法之投資及保留盈餘 7,832 千元。

2. IFRS 15「客戶合約之收入」及相關修正

IFRS 15 係規範來自客戶合約之收入認列原則，該準則將取代 IAS 18「收入」、IAS 11「建造合約」及相關解釋。相關會計政策請參閱附註四。

(二) 108 年適用之證券發行人財務報告編製準則及金管會認可之 IFRSs

<u>新發布／修正／修訂準則及解釋</u>	<u>I A S B 發布之生效日（註 1）</u>
「2015~2017 週期之年度改善」	2019 年 1 月 1 日
IFRS 9 之修正「具負補償之提前還款特性」	2019 年 1 月 1 日（註 2）
IFRS 16「租賃」	2019 年 1 月 1 日
IAS 19 之修正「計畫修正、縮減或清償」	2019 年 1 月 1 日（註 3）
IAS 28 之修正「對關聯企業及合資之長期權益」	2019 年 1 月 1 日
IFRIC 23「所得稅務處理之不確定性」	2019 年 1 月 1 日

註 1：除另註明外，上述新發布／修正／修訂準則或解釋係於各該日期以後開始之年度期間生效。

註 2：金管會允許本公司得選擇提前於 107 年 1 月 1 日適用此項修正。

註 3：2019 年 1 月 1 日以後發生之計畫修正、縮減或清償適用此項修正。

IFRS 16「租賃」

IFRS 16 係規範租賃協議之辨認與出租人及承租人之會計處理，該準則將取代 IAS 17「租賃」及 IFRSC 4「決定一項安排是否包含租賃」等相關解釋。

租賃定義

首次適用 IFRS 16 時，本公司將選擇僅就 108 年 1 月 1 日以後簽訂（或變動）之合約依 IFRS 16 評估是否係屬（或包含）租賃，目前已依 IAS 17 及 IFRIC 4 辨認為租賃之合約將不予重新評估並將依 IFRS 16 之過渡規定處理。

本公司為承租人

首次適用 IFRS 16 時，除低價值標的資產租賃及短期租賃選擇按直線基礎認列費用外，其他租賃將於個體資產負債表認列使用權資產及租賃負債。個體綜合損益表將分別表達使用權資產之折舊費用及租賃負債按有效利息法所產生之利息費用。於個體現金流量表中，償付租賃負債之本金金額將表達為籌資活動，支付利息部分將列為營業活動。適用 IFRS 16 前，分類為營業租賃之合約係按直線基礎認列費用，營業租賃現金流量於個體現金流量表係表達於營業活動。

本公司預計選擇將追溯適用 IFRS 16 之累積影響數調整於 108 年 1 月 1 日保留盈餘，不重編比較資訊。

目前依 IAS 17 以營業租賃處理之協議，於 108 年 1 月 1 日租賃負債之衡量將以剩餘租賃給付按該日承租人之增額借款利率折現，使用權資產將以該日之租賃負債金額（並調整先前已認列之預付或應付租賃給付金額）衡量，所認列之使用權資產均將適用 IAS 36 評估減損。

本公司預計將適用下列權宜作法：

1. 對具有合理類似特性之租賃組合使用單一折現率衡量租賃負債。
2. 租賃期間於 108 年 12 月 31 日以前結束之租賃將依短期租賃處理。
3. 不將原始直接成本計入 108 年 1 月 1 日之使用權資產衡量中。
4. 得使用後見之明，諸如於決定租賃期間時（若合約包含租賃延長或租賃終止之選擇權）。

本公司為出租人

於過渡時對出租人之租賃將不作任何調整，且自 108 年 1 月 1 日起始適用 IFRS 16。

首次適用 108 年適用之 IFRSs 預期受影響之彙總如下：
資產及負債項目之預計影響

108 年 1 月 1 日	首次適用調整後 帳面金額之調整帳面金額		
預付租賃款—非流動	\$ 4,641	(\$ 4,641)	\$ -
使用權資產	-	<u>39,292</u>	<u>39,292</u>
資產影響	<u>\$ 4,641</u>	<u>\$ 34,651</u>	<u>\$ 39,292</u>
租賃負債—流動	\$ -	\$ 11,583	\$ 11,583
租賃負債—非流動	-	<u>23,068</u>	<u>23,068</u>
負債影響	<u>\$ -</u>	<u>\$ 34,651</u>	<u>\$ 34,651</u>

除上述影響外，截至本個體財務報告通過發布日止，本公司評估其他準則、解釋之修正將不致對財務狀況與財務績效造成重大影響。

(三) IASB 已發布但尚未經金管會認可並發布生效之 IFRSs

新發布 / 修正 / 修訂準則及解釋	IASB 發布之 生效日 (註 1)
IFRS 3 之修正「業務之定義」	2020 年 1 月 1 日 (註 2)
IFRS 10 及 IAS 28 之修正「投資者與其關聯企業或合資間之資產出售或投入」	未 定
IFRS 17「保險合約」	2021 年 1 月 1 日
IAS 1 及 IAS 8 之修正「重大性定義」	2020 年 1 月 1 日 (註 3)

註 1：除另註明外，上述新發布 / 修正 / 修訂準則或解釋係於各該日期以後開始之年度期間生效。

註 2：收購日在年度報導期間開始於 2020 年 1 月 1 日以後之企業合併及前述日期以後發生之資產取得適用此項修正。

註 3：2020 年 1 月 1 日以後開始之年度期間推延適用此項修正。

1. IFRS 10 及 IAS 28 之修正「投資者與其關聯企業或合資間之資產出售或投入」

該修正規定，若本公司出售或投入資產予關聯企業（或合資），或本公司喪失對子公司之控制，但保留對該子公

司之重大影響（或聯合控制），若前述資產或前子公司符合 IFRS 3「企業合併」對「業務」之定義時，本公司係全數認列該等交易產生之損益。

此外，若本公司出售或投入資產予關聯企業（或合資），或本公司在與關聯企業（或合資）之交易中喪失對子公司之控制，但保留對該子公司之重大影響（或聯合控制），若前述資產或前子公司不符合 IFRS 3「業務」之定義時，本公司僅在與投資者對該等關聯企業（或合資）無關之權益範圍內認列該交易所產生之損益，亦即，屬本公司對該損益之份額者應予以銷除。

2. IFRS 3 之修正「業務之定義」

該修正釐清一項業務（企業合併所取得之活動及資產組合）應至少包含投入及處理投入之實質性過程，兩者整合能顯著有助於創造產出之能力。產出之定義將著重於提供予客戶之商品及勞務，因此，刪除過去產出定義中有助於降低成本之報酬形式。同時亦刪除收購者需評估市場參與者是否有能力取代所缺少之投入及過程以繼續提供產出之規定。

此外，該修正新增一種評估所取得之活動及資產組合是否符合業務之簡化方式－集中度測試，企業可自行選用。

除上述影響外，截至本個體財務報告通過發布日止，本公司仍持續評估其他準則、解釋之修正對財務狀況與財務績效之影響，相關影響待評估完成時予以揭露。

四、重大會計政策之彙總說明

（一）遵循聲明

本個體財務報告係依照證券發行人財務報告編製準則編製。

(二) 編製基礎

除按公允價值衡量之金融工具及按確定福利義務現值減除計畫資產公允價值認列之淨確定福利負債外，本個體財務報告係依歷史成本基礎編製。

公允價值衡量依照相關輸入值之可觀察程度及重要性分為第 1 等級至第 3 等級：

1. 第 1 等級輸入值：係指於衡量日可取得之相同資產或負債於活絡市場之報價（未經調整）。
2. 第 2 等級輸入值：係指除第 1 等級之報價外，資產或負債直接（亦即價格）或間接（亦即由價格推導而得）之可觀察輸入值。
3. 第 3 等級輸入值：係指資產或負債之不可觀察之輸入值。

本公司於編製個體財務報告時，對投資子公司、關聯企業係採權益法處理。為使本個體財務報告之本年度損益、其他綜合損益及權益與本公司合併財務報告中歸屬於母公司業主之本年度損益、其他綜合損益及權益相同，個體基礎與合併基礎下若干會計處理差異係調整「採用權益法之投資」、「採用權益法之子公司、關聯企業及合資損益之份額」、「採用權益法之子公司、關聯企業及合資其他綜合損益之份額」、「資本公積」暨相關權益項目。

(三) 資產與負債區分流動與非流動之標準

流動資產包括：

1. 主要為交易目的而持有之資產；
2. 預期於資產負債表日後 12 個月內實現之資產；及
3. 現金及約當現金（但不包括於資產負債表日後逾 12 個月用以交換或清償負債而受到限制者）。

流動負債包括：

1. 主要為交易目的而持有之負債；
2. 於資產負債表日後 12 個月內到期清償之負債，以及

3. 不能無條件將清償期限遞延至資產負債表日後至少 12 個月之負債。

非屬上述流動資產或流動負債者，係分類為非流動資產或非流動負債。

(四) 企業合併

企業合併係採收購法處理。收購相關成本於成本發生及勞務取得當期列為費用。

商譽係按移轉對價之公允價值、被收購者之非控制權益金額以及收購者先前已持有被收購者之權益於收購日之公允價值之總額，超過收購日所取得可辨認資產及承擔負債之淨額衡量。

分階段達成之企業合併係以收購日之公允價值再衡量本公司先前已持有被收購者之權益，若因而產生任何利益或損失，則認列為損益。因先前已持有被收購者之權益而於收購日前已認列於其他綜合損益之金額，係按與本公司若直接處分其先前已持有權益之相同基礎認列。

(五) 外 幣

本公司編製財務報告時，以本公司功能性貨幣以外之貨幣（外幣）交易者，依交易日匯率換算為功能性貨幣記錄。

外幣貨幣性項目於每一資產負債表日以收盤匯率換算。因交割貨幣性項目或換算貨幣性項目產生之兌換差額，於發生當期認列於損益。

以公允價值衡量之外幣非貨幣性項目係以決定公允價值當日之匯率換算，所產生之兌換差額列為當期損益，惟屬公允價值之變動認列於其他綜合損益者，其產生之兌換差額列於其他綜合損益。

以歷史成本衡量之外幣非貨幣性項目係以交易日之匯率換算，不再重新換算。

若本公司處分國外營運機構之所有權益，或處分國外營運機構之子公司部分權益但喪失控制，所有與該國外營運機構相關之累計兌換差額將重分類至損益。

若部分處分國外營運機構之子公司未導致喪失控制，係按比例將累計兌換差額併入權益交易計算，但不認列為損益。在其他任何部分處分國外營運機構之情況下，累計兌換差額則按處分比例重分類至損益。

因收購國外營運機構產生之商譽及因收購國外營運機構對資產及負債帳面金額所作之公允價值調整，係視為該國外營運機構之資產及負債，並以每一資產負債表日之收盤匯率換算，所產生之兌換差額認列於其他綜合損益。

(六) 存 貨

存貨包括原料、物料、製成品及在途存貨。存貨係以成本與淨變現價值孰低衡量，比較成本與淨變現價值時係以個別項目為基礎，淨變現價值係指在正常情況下之估計售價減除至完工尚需投入之估計成本及完成出售所需之估計成本後之餘額。存貨成本之計算係採加權平均法。

(七) 投資子公司

本公司採用權益法處理對子公司之投資。

子公司係指本公司具有控制之個體。權益法下，投資原始依成本認列，取得日後帳面金額係隨本公司所享有之子公司損益及其他綜合損益份額與利潤分配而增減。此外，針對本公司可享有子公司其他權益之變動係按持股比例認列。

當本公司對子公司所有權權益之變動未導致喪失控制者，係作為權益交易處理。投資帳面金額與所支付或收取對價之公允價值間之差額，係直接認列為權益。

當本公司對子公司之損失份額等於或超過其在該子公司之權益（包括權益法下子公司之帳面金額及實質上屬於本公司對該子公司淨投資組成部分之其他長期權益）時，係繼續按持股比例認列損失。

取得成本超過本公司於取得日所享有子公司可辨認資產及負債淨公允價值份額之數額列為商譽，該商譽係包含於該投資之帳面金額且不得攤銷；本公司於取得日所享有子公司可辨認

資產及負債淨公允價值份額超過取得成本之數額列為當期收益。

本公司評估減損時，係以財務報告整體考量現金產生單位並比較其可回收金額與帳面金額。嗣後若資產可回收金額增加時，將減損損失之迴轉認列為利益，惟資產於減損損失迴轉後之帳面金額，不得超過該項資產在未認列減損損失之情況下，減除應提列攤銷後之帳面金額。歸屬於商譽之減損損失不得於後續期間迴轉。

當喪失對子公司控制時，本公司係按喪失控制日之公允價值衡量其對前子公司之剩餘投資，剩餘投資之公允價值及任何處分價款與喪失控制當日之投資帳面金額之差額，列入當期損益。此外，於其他綜合損益中所認列與該子公司有關之所有金額，其會計處理係與本公司直接處分相關資產或負債所必須遵循之基礎相同。

本公司與子公司之順流交易未實現損益於個體財務報告予以銷除。本公司與子公司之逆流及側流交易所產生之損益，僅在與本公司對子公司權益無關之範圍內，認列於個體財務報告。

(八) 投資關聯企業

本公司對投資關聯企業係採用權益法。

關聯企業係指本公司具有重大影響，但非屬子公司之企業。

權益法下，投資關聯企業原始依成本認列，取得日後帳面金額係隨本公司所享有之關聯企業損益及其他綜合損益份額與利潤分配而增減。此外，針對關聯企業權益之變動係按持股比例認列。

取得成本超過本公司於取得日所享有關聯企業可辨認資產及負債淨公允價值份額之數額列為商譽，該商譽係包含於該投資之帳面金額且不得攤銷；本公司於取得日所享有關聯企業可辨認資產及負債淨公允價值份額超過取得成本之數額列為當期損益。

關聯企業發行新股時，本公司若未按持股比例認購，致使持股比例發生變動，並因而使投資之股權淨值發生增減時，其增減數調整資本公積—採權益法認列關聯企業股權淨值之變動數及採用權益法之投資。惟若未按持股比例認購或取得致使對關聯企業之所有權權益減少者，於其他綜合損益中所認列與該關聯企業有關之金額按減少比例重分類，其會計處理之基礎係與關聯企業若直接處分相關資產或負債所必須遵循之基礎相同；前項調整如應調減資本公積，而採用權益法之投資所產生之資本公積餘額不足時，其差額調減保留盈餘。

當本公司對關聯企業之損失份額等於或超過其在該關聯企業之權益（包括權益法下投資關聯企業之帳面金額及實質上屬於本公司對該關聯企業及該淨投資組成部分之其他長期權益）時，即停止認列進一步之損失。本公司僅於發生法定義務、推定義務或已代關聯企業支付款項之範圍內，認列額外損失及負債。

本公司於評估減損時，係將投資之整體帳面金額（含商譽）視為單一資產比較可回收金額與帳面金額，進行減損測試，所認列之減損損失亦屬於投資帳面金額之一部分。減損損失之任何迴轉，於該投資之可回收金額後續增加之範圍內予以認列。

本公司自其投資不再為關聯企業之日停止採用權益法，其對原關聯企業之保留權益以公允價值衡量，該公允價值及處分價款與停止採用權益法當日之投資帳面金額之差額，列入當期損益。此外，於其他綜合損益中所認列與該關聯企業有關之所有金額，其會計處理之基礎係與關聯企業若直接處分相關資產或負債所必須遵循之基礎相同。

本公司與關聯企業間之逆流、順流及側流交易所產生之損益，僅在與本公司對關聯企業權益無關之範圍內，認列於本財務報告。

(九) 不動產、廠房及設備

不動產、廠房及設備係以成本認列，後續以成本減除累計折舊及累計減損損失後之金額衡量。

建造中之不動產、廠房及設備係以成本減除累計減損損失後之金額認列，成本包括專業服務費用及符合資本化條件之借款成本。該等資產於完工並達預期使用狀態時，分類至不動產、廠房及設備之適當類別並開始提列折舊。

不動產、廠房及設備於耐用年限內按直線基礎，對每一重大部分單獨提列折舊。

不動產、廠房及設備除列時，淨處分價款與該資產帳面金額間之差額係認列於損益。

(十) 投資性不動產

投資性不動產係目前尚未決定未來用途所持有之土地，投資性不動產原始以成本（包括交易成本）衡量。

不動產、廠房及設備係以結束自用日時之帳面金額轉列投資性不動產。

投資性不動產除列時，淨處分價款與該資產帳面金額間之差額係認列於損益。

(十一) 無形資產

單獨取得之有限耐用年限無形資產原始以成本衡量，後續係以成本減除累計攤銷及累計減損損失後之金額衡量。無形資產於耐用年限內按直線基礎進行攤銷。

無形資產除列時，淨處分價款與該資產帳面金額間之差額係認列於當期損益。

(十二) 有形及無形資產之減損

本公司於每一資產負債表日評估是否有任何跡象顯示有形及無形資產可能已減損，若有任一減損跡象存在，則估計該資產之可回收金額。倘無法估計個別資產之可回收金額，本公司估計該資產所屬現金產生單位之可回收金額。共用資產係依合理一致基礎分攤至個別現金產生單位。

可回收金額為公允價值減出售成本與其使用價值之較高者。個別資產或現金產生單位之可回收金額若低於其帳面金額時，將該資產或現金產生單位之帳面金額調減至其可回收金額，減損損失係認列於損益。

當減損損失於後續迴轉時，該資產或現金產生單位之帳面金額調增至修訂後之可回收金額，惟增加後之帳面金額以不超過該資產或現金產生單位若未於以前年度認列減損損失時所決定之帳面金額（減除攤銷或折舊）。減損損失之迴轉係認列於損益。

(十三) 待出售非流動資產

非流動資產帳面金額於預期主要係透過出售交易而非繼續使用回收時，分類為待出售。符合此分類之非流動資產必須於目前狀態下可供立即出售，且其出售必須為高度很有可能。當適當層級之管理階層承諾出售該資產之計畫，且此出售交易預期自分類日起一年內完成時，將符合出售為高度很有可能。

分類為待出售之非流動資產係以帳面金額與公允價值減出售成本孰低者衡量，且對此類資產停止提列折舊。

(十四) 金融工具

金融資產與金融負債於本公司成為該工具合約條款之一方時認列於個體資產負債表。

原始認列金融資產與金融負債時，若金融資產或金融負債非屬透過損益按公允價值衡量者，係按公允價值加計直接可歸屬於取得或發行金融資產或金融負債之交易成本衡量。直接可歸屬於取得或發行透過損益按公允價值衡量之金融資產或金融負債之交易成本，則立即認列為損益。

1. 金融資產

金融資產之慣例交易係採交易日會計認列及除列。

(1) 衡量種類

107 年

本公司所持有之金融資產種類為按攤銷後成本衡量之金融資產與透過其他綜合損益按公允價值衡量之權益工具投資。

A. 按攤銷後成本衡量之金融資產

本公司投資金融資產若同時符合下列兩條件，則分類為按攤銷後成本衡量之金融資產：

- a. 係於某經營模式下持有，該模式之目的係持有金融資產以收取合約現金流量；及
- b. 合約條款產生特定日期之現金流量，該等現金流量完全為支付本金及流通在外本金金額之利息。

按攤銷後成本衡量之金融資產（包括現金及約當現金、按攤銷後成本衡量之應收票據及帳款、其他應收款、其他金融資產—流動及存出保證金）於原始認列後，係以有效利息法決定之總帳面金額減除任何減損損失之攤銷後成本衡量，任何外幣兌換損益則認列於損益。

約當現金包括自取得日起 3 個月內、高度流動性、可隨時轉換成定額現金且價值變動風險甚小之定期存款，係用於滿足短期現金承諾。

B. 透過其他綜合損益按公允價值衡量之權益工具投資

本公司於原始認列時，可作一不可撤銷之選擇，將非持有供交易且非企業合併收購者所認列或有對價之權益工具投資，指定透過其他綜合損益按公允價值衡量。

透過其他綜合損益按公允價值衡量之權益工具投資係按公允價值衡量，後續公允價值變動列報於其他綜合損益，並累計於其他權益中。於投資處分時，累積損益直接移轉至保留盈餘，並不重分類為

損益。

透過其他綜合損益按公允價值衡量之權益工具投資之股利於本公司收款之權利確立時認列於損益中，除非該股利明顯代表部分投資成本之回收。

106 年

本公司所持有之金融資產種類為備供出售金融資產與放款及應收款。

A. 備供出售金融資產

備供出售金融資產係非衍生金融資產被指定為備供出售，或未被分類為放款及應收款、持有至到期日投資或透過損益按公允價值衡量之金融資產。

備供出售金融資產係按公允價值衡量，備供出售貨幣性金融資產帳面金額之變動中屬外幣兌換損益與以有效利息法計算之利息收入，以及備供出售權益投資之股利，係認列於損益。其餘備供出售金融資產帳面金額之變動係認列於其他綜合損益，於投資處分或確定減損時重分類為損益。

備供出售權益投資之股利於本公司收款之權利確立時認列。

備供出售金融資產若屬無活絡市場公開報價且公允價值無法可靠衡量之權益工具投資，後續係以成本減除減損損失後之金額衡量，並單獨列為「以成本衡量之金融資產」。該等金融資產於後續能可靠衡量公允價值時，係按公允價值再衡量，其帳面金額與公允價值間之差額認列於其他綜合損益，若有減損時，則認列於損益。

B. 放款及應收款

放款及應收款包含現金及約當現金、應收票據淨額（含關係人）、應收帳款淨額（含關係人）、其他金融資產—流動、其他應收款（含關係人）及存

出保證金等，係採用有效利息法按攤銷後成本減除減損損失後之金額衡量，惟短期應收帳款之利息認列不具重大性之情況除外。

約當現金包括自取得日起 3 個月內、高度流動性、可隨時轉換成定額現金且價值變動風險甚小之定期存款，係用於滿足短期現金承諾。

(2) 金融資產之減損

107 年

本公司於每一資產負債表日按預期信用損失評估按攤銷後成本衡量之金融資產係應收帳款之減損損失。

應收帳款係按存續期間預期信用損失認列備抵損失。其他金融資產係先評估自原始認列後信用風險是否顯著增加，若未顯著增加，則按 12 個月預期信用損失認列備抵損失，若已顯著增加，則按存續期間預期信用損失認列備抵損失。

預期信用損失係以發生違約之風險作為權重之加權平均信用損失。12 個月預期信用損失係代表金融工具於報導日後 12 個月內可能違約事項所產生之預期信用損失，存續期間預期信用損失則代表金融工具於預期存續期間所有可能違約事項產生之預期信用損失。

106 年

本公司係於每一資產負債表日評估其他金融資產是否有減損客觀證據，當有客觀證據顯示，因金融資產原始認列後發生之單一或多項事項，致使金融資產之估計未來現金流量受損失者，該金融資產即已發生減損。

按攤銷後成本列報之金融資產，如應收帳款，該資產若經個別評估未有客觀減損證據，另再集體評估減損。應收款集體存在之客觀減損證據可能包含本公

司過去收款經驗、超過授信期間之延遲付款增加情況，以及與應收款拖欠有關之可觀察全國性或區域性經濟情勢變化。

按攤銷後成本列報之金融資產之減損損失金額係該資產帳面金額與估計未來現金流量按該金融資產原始有效利率折現之現值間之差額。

按攤銷後成本列報之金融資產於後續期間減損損失金額減少，且經客觀判斷該減少與認列減損後發生之事項有關，則先前認列之減損損失直接或藉由調整備抵帳戶予以迴轉認列於損益，惟該迴轉不得使金融資產帳面金額超過若未認列減損情況下於迴轉日應有之攤銷後成本。

當備供出售權益投資之公允價值低於成本且發生大幅或持久性下跌時，係為客觀減損證據。

其他金融資產客觀減損證據包含發行人或債務人之重大財務困難、違約（例如利息或本金支付之延滯或不償付）、債務人將進入破產或其他財務重整之可能性大增或由於財務困難而使金融資產之活絡市場消失。

當備供出售金融資產發生減損時，原先已認列於其他綜合損益之累計損失金額將重分類至損益。

備供出售權益工具投資已認列於損益之減損損失不得透過損益迴轉。任何認列減損損失後之公允價值回升金額係認列於其他綜合損益。

以成本衡量之金融資產之減損損失金額係該資產帳面金額與估計未來現金流量按類似金融資產之現時市場報酬率折現之現值間之差額。此種減損損失於後續期間不得迴轉。

所有金融資產之減損損失係直接自金融資產之帳面金額中扣除，惟應收帳款係藉由備抵帳戶調降其帳面金額。

(3) 金融資產之除列

本公司僅於對來自金融資產現金流量之合約權利失效，或已移轉金融資產且該資產所有權之幾乎所有風險及報酬已移轉予其他企業時，始將金融資產除列。

若本公司既未移轉亦未保留該金融資產所有權之幾乎所有風險及報酬，且保留對該資產之控制，則在持續參與該資產之範圍內持續認列該資產並針對可能必須支付之金額認列相關負債。若本公司保留該金融資產所有權之幾乎所有風險及報酬，則持續認列該資產並將收取之價款認列為擔保借款。

於 106 年（含）以前，於一金融資產整體除列時，其帳面金額與所收取對價加計已認列於其他綜合損益之任何累計利益或損失之總和間之差額係認列於損益。自 107 年起，於一按攤銷後成本衡量之金融資產整體除列時，其帳面金額與所收取對價間之差額係認列於損益。於一透過其他綜合損益按公允價值衡量之權益工具投資整體除列時，累積損益直接移轉至保留盈餘，並不重分類為損益。

2. 金融負債

(1) 後續衡量

本公司所有金融負債係以有效利息法按攤銷後成本衡量。

(2) 金融負債之除列

除列金融負債時，其帳面金額與所支付對價（包含任何所移轉之非現金資產或承擔之負債）間之差額認列為損益。

(十五) 收入認列

107 年

本公司於客戶合約辨認履約義務後，將交易價格分攤至各履約義務，並於滿足各履約義務時認列收入。

1. 商品銷貨收入

銷貨係於本公司將所承諾之貨物移轉予客戶而滿足履約義務時認列收入。商品銷售之預收款項，於本公司滿足履約義務前係認列為合約負債。

銷貨收入係按本公司與客戶所協議交易對價（考量商業折扣及數量折扣後）之公允價值衡量。移轉商品與收取對價之時間間隔在 1 年以內之合約，其重大財務組成部分不予調整交易價格。

2. 勞務收入

本公司之勞務服務主係提供無形資產授權服務及後勤支援服務，勞務服務對價係依合約約定之計算基礎依照一定比率收取，由於移轉勞務時點與收取對價之時間間隔未超過一年，其重大財務組成部分不予調整交易價格。

106 年

收入係按已收或應收對價之公允價值衡量，並扣除估計之營業稅、客戶退貨、折扣及其他類似之折讓。

1. 商品銷貨收入

銷貨係於與貨物所有權有關之顯著風險及報酬移轉予客戶時認列收入，因其獲利過程已完成，且已實現或可實現。

2. 勞務收入

本公司之勞務服務主係提供無形資產授權服務及後勤支援服務，勞務服務對價係依合約約定之計算基礎依照一定比率收取。

(十六) 租賃

當租賃條款係移轉附屬於資產所有權之幾乎所有風險與報酬予承租人，則將其分類為融資租賃。所有其他租賃則分類為營業租賃。

融資租賃係以各期最低租賃給付現值總額或租賃開始日租賃資產公允價值較低者作為成本入帳，並同時認列應付租賃款。

每期所支付租賃款之隱含利息列為當期財務費用，若可直接歸屬於符合要件之資產者，則予以資本化。

營業租賃給付係於租賃期間內認列為費用。

(十七) 借款成本

直接可歸屬於取得、建造或生產符合要件之資產之借款成本，係作為該資產成本之一部分，直到該資產達到預定使用或出售狀態之幾乎所有必要活動已完成為止。

特定借款如於符合要件之資本支出發生前進行暫時投資而賺取之投資收入，係自符合資本化條件之借款成本中減除。

除上述外，所有其他借款成本係於發生當期認列為損益。

(十八) 員工福利

1. 短期員工福利

短期員工福利相關負債係以換取員工服務而預期支付之非折現金額衡量。

2. 退職後福利

確定提撥退休計畫之退休金係於員工提供服務期間將應提撥之退休金數額認列為費用。

確定福利退休計畫之確定福利成本（含服務成本、淨利息及再衡量數）係採預計單位福利法精算，服務成本（為當期服務成本）及淨確定福利負債（資產）淨利息於發生時認列為員工福利費用，再衡量數（含精算損益及扣除利息後之計畫資產報酬）於發生時認列於其他綜合損益並列入保留盈餘，後續期間不重分類至損益。

淨確定福利負債（資產）係確定福利退休計畫之提撥短絀（剩餘），淨確定福利資產不得超過從該計畫退還提撥金或可減少未來提撥金之現值。

(十九) 所得稅

所得稅費用係當期所得稅及遞延所得稅之總和。

1. 當期所得稅

依所得稅法規定計算之未分配盈餘加徵所得稅，係於股東會決議年度認列。

以前年度應付所得稅之調整，列入當期所得稅。

2. 遞延所得稅

遞延所得稅係依帳載資產及負債帳面金額與計算課稅所得之課稅基礎二者所產生之暫時性差異計算。

遞延所得稅負債一般係就所有應課稅暫時性差異予以認列，而遞延所得稅資產則於很有可能有課稅所得使用時認列。

與投資子公司及關聯企業相關之應課稅暫時性差異皆認列遞延所得稅負債，惟本公司若可控制暫時性差異迴轉之時點，且該暫時性差異很有可能於可預見之未來不會迴轉者除外。與此類投資有關之可減除暫時性差異，僅於其很有可能有足夠課稅所得用以實現暫時性差異，且於可預見之未來預期將迴轉的範圍內，予以認列遞延所得稅資產。

遞延所得稅資產之帳面金額於每一資產負債表日予以重新檢視，並針對已不再很有可能有足夠之課稅所得以供其回收所有或部分資產者，調減帳面金額。原未認列為遞延所得稅資產者，亦於每一資產負債表日予以重新檢視，並在未來很有可能產生課稅所得以供其回收所有或部分資產者，調增帳面金額。

遞延所得稅資產及負債係以預期負債清償或資產實現當期之稅率衡量，該稅率係以資產負債表日已立法或已實質性立法之稅率及稅法為基礎。遞延所得稅負債及資產之

衡量係反映本公司於資產負債表日預期回收或清償其資產及負債帳面金額之方式所產生之租稅後果。

3. 當期及遞延所得稅

當期及遞延所得稅係認列於損益，惟與認列於其他綜合損益或直接計入權益之項目相關之當期及遞延所得稅係分別認列於其他綜合損益或直接計入權益。

五、重大會計判斷、估計及假設不確定性之主要來源

本公司於採用會計政策時，對於不易自其他來源取得相關資訊者，管理階層必須基於歷史經驗及其他攸關之因素作出相關之判斷、估計及假設。實際結果可能與估計有所不同。

管理階層將對估計與基本假設持續檢視。若估計之修正僅影響當期，則於修正當期認列；若會計估計之修正同時影響當期及未來期間，則於修正當期及未來期間認列。

(一) 所得稅

遞延所得稅資產之可實現性主要視未來能否有足夠之獲利或應課稅暫時性差異而定。若未來實際產生之獲利少於預期，可能會產生重大遞延所得稅資產之迴轉，該等迴轉係於發生期間認列為損益。

(二) 應收帳款之估計減損

107年

應收帳款之估計減損係基於本公司對於違約率及預期損失率之假設，本公司考量歷史經驗、現況市場情況及前瞻性資訊以作成假設，若未來實際現金流量少於預期，可能產生重大減損損失。

106年

當有客觀證據顯示減損跡象時，本公司考量未來現金流量之估計，減損損失之金額係以該資產之帳面金額及估計未來現金流量（排除尚未發生之未來信用損失）按該金融資產之原始有效利率折現之現值間的差額衡量。若未來實際現金流量少於預期，可能會產生重大減損損失。

(三) 存貨之減損

存貨淨變現價值係正常營業過程中之估計售價減除至完工尚需投入之估計成本及完成出售所需之估計成本後之餘額估計，該等估計係依目前市場狀況及類似產品之歷史銷售經驗評估。若未來市場情況之改變可能重大影響該等估計結果。

(四) 確定福利計畫之認列

確定福利退休計畫應認列之確定福利成本及淨確定福利負債（資產）係使用預計單位福利法進行精算評價，其採用之精算假設包括折現率、離職率及薪資預期增加率等估計，若該等估計因市場與經濟情況之改變而有所變動，可能會重大影響應認列之費用與負債金額。

六、現金及約當現金

	<u>107年12月31日</u>	<u>106年12月31日</u>
庫存現金及週轉金	\$ 3,841	\$ 3,885
銀行支票及活期存款	<u>262,403</u>	<u>656,675</u>
	<u>\$266,244</u>	<u>\$660,560</u>

七、應收票據及應收帳款

	<u>107年12月31日</u>	<u>106年12月31日</u>
應收票據	<u>\$ 382,064</u>	<u>\$ 379,645</u>
應收票據－關係人	<u>\$ 133</u>	<u>\$ 325</u>
應收帳款	\$2,679,047	\$2,993,903
減：備抵損失／呆帳	(70,761)	(50,173)
	<u>\$2,608,286</u>	<u>\$2,943,730</u>
應收帳款－關係人	\$ 914,865	\$ 883,022
減：備抵損失	(5,691)	-
	<u>\$ 909,174</u>	<u>\$ 883,022</u>

107年度

本公司之應收票據及帳款均按攤銷後成本衡量。相關之授信及信用管理政策參閱附註二七。

本公司依 IFRS 9 按存續期間預期信用損失認列應收帳款之備抵損失。存續期間預期信用損失係使用準備矩陣計算，考量客戶過去收款經驗、超過授信期間之延遲付款增加情形。

本公司依準備矩陣衡量應收票據及帳款之備抵損失如下：

107 年 12 月 31 日

	未 逾 期	逾 期 0 ~ 30 天	逾 期 31 ~ 90 天	逾 期 91 ~ 180 天	逾 期 181 ~ 360 天	逾 期 超過 360 天	計
預期信用損失率 (%)	0.07	0.80	5.16	44.13		100	
總帳面金額	\$ 3,577,782	\$ 220,343	\$ 85,064	\$ 45,366	\$ 47,554	\$ 3,976,109	
備抵損失(存續期間預期信用損失)	(<u>2,722</u>)	(<u>1,770</u>)	(<u>4,386</u>)	(<u>20,020</u>)	(<u>47,554</u>)	(<u>76,452</u>)	
攤銷後成本	<u>\$ 3,575,060</u>	<u>\$ 218,573</u>	<u>\$ 80,678</u>	<u>\$ 25,346</u>	<u>\$ -</u>	<u>\$ 3,899,657</u>	

應收帳款備抵損失之變動資訊如下：

	<u>107 年度</u>
年初餘額 (IAS 39)	\$ 50,173
追溯適用 IFRS 9 調整數	<u>-</u>
年初餘額 (IFRS 9)	50,173
本年度提列	38,943
本年度沖銷	(<u>12,664</u>)
年底餘額	<u>\$ 76,452</u>

106 年度

備抵呆帳之評價係參考帳齡分析、歷史經驗、客戶過往信用紀錄及目前財務狀況，以估計無法回收之金額。

106 年 12 月 31 日未認列備抵呆帳之應收帳款，因其信用品質並未重大改變，且對部分經銷商之應收帳款持有擔保品增加信用保障，本公司管理階層認為仍可回收其金額。

應收票據及帳款帳齡分析如下：

	<u>106 年 12 月 31 日</u>
未逾期	\$3,879,591
0~30 天	262,972
31~90 天	65,598
91~180 天	18,287
181 天以上	<u>30,447</u>
	<u>\$4,256,895</u>

以上係以逾期天數為基準進行之帳齡分析。

應收帳款之備抵呆帳變動如下：

	<u>106 年度</u>
年初餘額	\$ 45,610
本年度提列	15,999
本年度沖銷	(11,436)
年底餘額	<u>\$ 50,173</u>

八、存 貨

	<u>107 年 12 月 31 日</u>	<u>106 年 12 月 31 日</u>
原 料	\$1,291,423	\$1,368,442
物 料	74,482	78,697
製 成 品	1,420,209	1,497,534
在途存貨	<u>89,442</u>	<u>184,581</u>
	<u>\$2,875,556</u>	<u>\$3,129,254</u>

107 及 106 年度與存貨相關之營業成本分別為 13,817,004 千元及 13,665,669 千元，其中包括存貨跌價、報廢及呆滯損失分別為 45,571 千元及 33,832 千元。

九、待出售非流動資產

	<u>107 年 12 月 31 日</u>	<u>106 年 12 月 31 日</u>
待出售土地	<u>\$ 9,243</u>	<u>\$ -</u>

基於資產管理及財務規劃之考量，本公司 107 年 3 月 20 日董事會決議擬出售位於高雄市大寮區之土地（原列入投資性不動產下），是以重分類為待出售非流動資產。該土地已於 107 年 11 月與非關係人簽訂買賣合約，參閱附表四。

十、其他金融資產－流動

	<u>107 年 12 月 31 日</u>	<u>106 年 12 月 31 日</u>
原始到期超過 3 個月之定期存款	<u>\$14,830</u>	<u>\$14,830</u>

十一、透過其他綜合損益按公允價值衡量之金融資產－非流動

	<u>107 年 12 月 31 日</u>
國內投資	
上市（櫃）股票	
統一綜合證券股份有限公司	\$393,902

（接次頁）

(承前頁)

	<u>107年12月31日</u>
未上市(櫃)股票	
台灣好奇股份有限公司	\$ 41,556
全球創業投資股份有限公司	37,707
環訊創業投資股份有限公司	24,450
德陽生物科技創業投資股份有限公司	4,331
兆豐第一創業投資股份有限公司	<u>2,609</u>
	<u>504,555</u>
國外投資	
上市(櫃)股票	
TBG Diagnostics Limited	<u>49,643</u>
	<u>\$554,198</u>

本公司依中長期策略目的投資上述權益工具，並預期透過長期投資獲利。本公司管理階層認為若將該等投資之短期公允價值波動列入損益，與前述長期投資規劃並不一致，因此選擇指定該等投資為透過其他綜合損益按公允價值衡量。該等投資原依 IAS 39 係分類為備供出售金融資產－非流動及以成本衡量之金融資產－非流動，其重分類及 106 年資訊，請參閱附註三、十二及十三。

十二、備供出售金融資產－非流動

	<u>106年12月31日</u>
國內投資－上市(櫃)股票	
統一綜合證券股份有限公司	\$111,012
國外投資－上市(櫃)股票	
TBG Diagnostics Limited	<u>196,300</u>
	307,312
評價調整	<u>241,064</u>
	<u>\$548,376</u>

十三、以成本衡量之金融資產－非流動

	<u>106年12月31日</u>
全球創業投資股份有限公司	\$ 51,500
環訊創業投資股份有限公司	47,838
兆豐第一創業投資股份有限公司	16,537

(接次頁)

(承前頁)

	106年12月31日
台灣好奇股份有限公司	\$ 12,161
德陽生物科技創業投資股份有限公司	<u>8,390</u>
	136,426
累計減損	(<u>37,395</u>)
	<u>\$ 99,031</u>

(一) 本公司持有之標的因其公允價值合理估計數之區間重大，致本公司認為其公允價值無法可靠衡量，而予以分類為以成本衡量之金融資產。

(二) 本公司因所持有環訊創業投資股份有限公司、德陽生物科技創業投資股份有限公司及兆豐第一創業投資股份有限公司之股票經評估其可回收金額低於帳面價值，業已提列適當減損。

十四、採用權益法之投資

	107年12月31日	106年12月31日
投資子公司	\$ 27,649,065	\$ 27,686,064
投資關聯企業	<u>1,108,662</u>	<u>1,165,303</u>
	<u>\$ 28,757,727</u>	<u>\$ 28,851,367</u>

(一) 投資子公司

	107年12月31日		106年12月31日	
	金 額	持 股 比 例 (%)	金 額	持 股 比 例 (%)
Eternal Holdings Inc.	\$ 16,496,052	100	\$ 16,614,663	100
Eternal Global (BVI) Co., Ltd.	4,495,084	100	4,442,340	100
Mixville Holdings Inc.	4,277,420	100	4,331,049	100
Eternal Materials (Malaysia) Sdn. Bhd.	893,340	90	1,052,411	90
Nikko-Materials Co., Ltd.	851,745	100	658,318	100
Elga Europe S.r.l.	225,694	72.68	180,676	60
長陽開發科技股份有限公司	171,864	62.80	175,808	62.80
Eternal Electronic Material (Thailand) Co., Ltd.	119,176	75	114,885	75
長興材料工業株式會社	87,122	100	81,785	100
興美電子股份有限公司	<u>31,568</u>	96.71	<u>34,129</u>	96.71
	<u>\$ 27,649,065</u>		<u>\$ 27,686,064</u>	

本公司原透過子公司長興（中國）投資有限公司持有 Elga Europe S.r.l. 35% 股權，為集團全球營運布局，本公司 106 年度增加收購 60% 股權使其成為子公司，並於 107 年度對其現金增資歐元 2,375 千元（84,241 千元），增資後集團綜合持股仍為 95%。

本公司為建置真空壓模機自有組裝、設計技術能力及未來業務擴充所需之產能，於 106 年度透過子公司 Nikko-Materials Co., Ltd. 取得 Nikko Mechanics Co., Ltd. 80% 之股權。

本公司於 106 年度未按持股比例認購興美電子股份有限公司現金增資股權，致持股比例由 80% 增加至 96.71%，未按持股比例認購子公司現金增資與取得股權淨值之差額沖減未分配盈餘。

(二) 投資關聯企業

	<u>107 年 12 月 31 日</u>	<u>106 年 12 月 31 日</u>
個別不重大之關聯企業	<u>\$1,108,662</u>	<u>\$1,165,303</u>

個別不重大之關聯企業彙總財務資訊如下：

	<u>107 年度</u>	<u>106 年度</u>
本公司持有之份額		
本年度淨利	\$170,400	\$187,926
其他綜合損益	(7,658)	<u>2,261</u>
本年度綜合損益總額	<u>\$162,742</u>	<u>\$190,187</u>

關聯企業具公開市場報價之第 1 等級公允價值資訊如下：

<u>公 司 名 稱</u>	<u>107 年 12 月 31 日</u>	<u>106 年 12 月 31 日</u>
達興材料股份有限公司	<u>\$2,178,415</u>	<u>\$1,647,159</u>

上述採用權益法之投資及本公司對其所享有之損益及其他綜合損益份額，係按同期間經會計師查核之財務報告認列與揭露。

上述被投資公司之業務性質及所在地區，參閱附表八。

十五、不動產、廠房及設備

107 年度

	土	地	房屋及建築	機器設備	倉儲設備	試驗設備	其他設備	未完工程及 待驗設備	合	計
107年1月1日淨額	\$ 2,494,660	\$ 912,591	\$ 1,612,525	\$ 127,713	\$ 303,847	\$ 43,696	\$ 414,812	\$ 5,909,844		
成										
本										
107年1月1日餘額	\$ 2,494,660	\$ 3,158,939	\$ 8,385,073	\$ 586,326	\$ 1,012,916	\$ 128,774	\$ 414,812	\$ 16,181,500		
增 添	-	248,415	548,818	54,999	47,323	18,438	(71,451)	846,542		
重分類至投資性不動 產(附註十六)	(17,057)	-	-	-	-	-	-	(17,057)		
處 分	-	(30,513)	(166,219)	(10,647)	(23,055)	(2,939)	-	(233,373)		
107年12月31日餘額	\$ 2,477,603	\$ 3,376,841	\$ 8,767,672	\$ 630,678	\$ 1,037,184	\$ 144,273	\$ 343,361	\$ 16,777,612		
累 計 折 舊										
107年1月1日餘額	\$ -	\$ 2,246,348	\$ 6,772,548	\$ 458,613	\$ 709,069	\$ 85,078	\$ -	\$ 10,271,656		
折舊費用	-	168,627	372,798	24,838	65,664	13,255	-	645,182		
處 分	-	(24,507)	(114,338)	(10,284)	(21,858)	(2,799)	-	(173,786)		
107年12月31日餘額	\$ -	\$ 2,390,468	\$ 7,031,008	\$ 473,167	\$ 752,875	\$ 95,534	\$ -	\$ 10,743,052		
107年12月31日淨額	\$ 2,477,603	\$ 986,373	\$ 1,736,664	\$ 157,511	\$ 284,309	\$ 48,739	\$ 343,361	\$ 6,034,560		

106 年度

	土	地	房屋及建築	機器設備	倉儲設備	試驗設備	其他設備	未完工程及 待驗設備	合	計
106年1月1日淨額	\$ 2,494,660	\$ 901,298	\$ 1,548,526	\$ 115,722	\$ 262,197	\$ 37,946	\$ 279,129	\$ 5,639,478		
成										
本										
106年1月1日餘額	\$ 2,494,660	\$ 3,026,349	\$ 7,991,799	\$ 556,994	\$ 1,034,154	\$ 112,375	\$ 279,129	\$ 15,495,460		
增 添	-	161,547	434,511	35,851	107,648	17,839	135,683	893,079		
處 分	-	(28,957)	(41,237)	(6,519)	(128,886)	(1,440)	-	(207,039)		
106年12月31日餘額	\$ 2,494,660	\$ 3,158,939	\$ 8,385,073	\$ 586,326	\$ 1,012,916	\$ 128,774	\$ 414,812	\$ 16,181,500		
累 計 折 舊										
106年1月1日餘額	\$ -	\$ 2,125,051	\$ 6,443,273	\$ 441,272	\$ 771,957	\$ 74,429	\$ -	\$ 9,855,982		
折舊費用	-	144,817	367,779	23,785	63,799	11,853	-	612,033		
處 分	-	(23,520)	(38,504)	(6,444)	(126,687)	(1,204)	-	(196,359)		
106年12月31日餘額	\$ -	\$ 2,246,348	\$ 6,772,548	\$ 458,613	\$ 709,069	\$ 85,078	\$ -	\$ 10,271,656		
106年12月31日淨額	\$ 2,494,660	\$ 912,591	\$ 1,612,525	\$ 127,713	\$ 303,847	\$ 43,696	\$ 414,812	\$ 5,909,844		

本公司之不動產、廠房及設備係以直線法按下列耐用年數計提折舊：

房屋及建築	5 至 50 年
機器設備	3 至 20 年
倉儲設備	5 至 20 年
試驗設備	5 至 15 年
其他設備	3 至 12 年

本公司持有土地分別於 69 年、79 年、86 年及 93 年辦理資產重估價，截至 107 年及 106 年 12 月 31 日止，土地之重估增值總額皆為 1,977,218 千元。

十六、投資性不動產

	<u>土</u>	<u>地</u>
106年1月1日及12月31日餘額	\$ 9,243	
自不動產、廠房及設備轉入	17,057	
轉列為待出售非流動資產	(9,243)	
107年12月31日餘額	<u>\$17,057</u>	

本公司位於屏東之土地因集團策略考量於 107 年度自不動產、廠房及設備轉入投資性不動產，其公允價值未經獨立評鑑人員評價，僅由本公司管理階層採用市場參與者常用之評價模型以第 3 等級輸入值衡量，該評價係參考類似不動產交易價格之市場證據所得之公允價值為 17,901 千元。

十七、無形資產

107 年度

	電 腦 軟 體	其 他 無 形 資 產	合 計
107年1月1日淨額	\$ -	\$ 7,779	\$ 7,779
<u>成 本</u>			
107年1月1日餘額	\$ -	\$ 15,236	\$ 15,236
增 添	82,736	2,339	85,075
除 列	-	(5,935)	(5,935)
107年12月31日餘額	<u>\$ 82,736</u>	<u>\$ 11,640</u>	<u>\$ 94,376</u>
<u>累 計 攤 銷 及 減 損</u>			
107年1月1日餘額	\$ -	\$ 7,457	\$ 7,457
攤銷費用	345	3,144	3,489
除 列	-	(5,935)	(5,935)
107年12月31日餘額	<u>\$ 345</u>	<u>\$ 4,666</u>	<u>\$ 5,011</u>
107年12月31日淨額	<u>\$ 82,391</u>	<u>\$ 6,974</u>	<u>\$ 89,365</u>

106 年度

	<u>其 他 無 形 資 產</u>
106年1月1日淨額	<u>\$ 7,744</u>

(接次頁)

(承前頁)

成	本	其他無形資產
106年1月1日餘額		\$ 11,980
增 添		<u>3,256</u>
106年12月31日餘額		<u>\$ 15,236</u>
累 計 攤 銷 及 減 損		
106年1月1日餘額		\$ 4,236
攤銷費用		<u>3,221</u>
106年12月31日餘額		<u>\$ 7,457</u>
106年12月31日淨額		<u>\$ 7,779</u>

本公司之無形資產係以直線法按下列年數計提攤銷費用：

電腦軟體	20年
其他無形資產	3至5年

十八、借 款

(一) 短期借款

借 款 性 質	利率區間 (%)	金 額
107年12月31日		
銀行借款		
信用借款	2.95~3.77	\$1,904,330
購料借款	2.96~3.63	<u>70,284</u>
		<u>\$1,974,614</u>
106年12月31日		
銀行借款		
信用借款	0.99~2.68	\$2,093,920
購料借款	1.89~2.47	<u>175,602</u>
		<u>\$2,269,522</u>

(二) 長期借款

借 款 性 質	借款期間及計息方式	利率區間 (%)	金 額
107年12月31日			
銀行借款			
信用借款	自103年2月19日至112年10月2日，並按期付息	0.85~2.08	\$13,405,177

(接次頁)

(承前頁)

借 款 性 質	借 款 期 間 及 計 息 方 式	利 率 區 間 (%)	金 額
應付長期票券 商業本票	係循環發行，合約期間5年，合約到期日為112年5月，期間內僅需償付手續費及利息	1.33	\$ 900,000
減：未攤銷折價			(1,035)
			<u>898,965</u>
			14,304,142
減：一年或一營業週期內到期之長期負債			(3,283,000)
			<u>\$11,021,142</u>

上述應付商業本票係由合作金庫票券金融股份有限公司及國際票券金融股份有限公司發行，並由玉山銀行等八家銀行之聯合授信額度保證。

借 款 性 質	借 款 期 間 及 計 息 方 式	利 率 區 間 (%)	金 額
106年12月31日			
銀行借款 信用借款	自102年3月29日至112年10月2日，並按期付息	0.71~2.08	\$ 15,182,331
減：一年或一營業週期內到期之長期負債			(3,623,331)
			<u>\$11,559,000</u>

(三) 借款合同財務承諾

1. 本公司承諾於下述授信合約存續期間，本公司及子公司合併財務報告之流動比率、負債比率、利息保障倍數及有形資產淨值應維持一定比率或金額，且至少每年審視一次。如發生授信合約所約定之違約事項，授信銀行及聯貸銀行團有權決議終止授信額度之動撥，或視為本授信合約本息

一部或全部提前到期。本公司 107 及 106 年度合併財務報告並未違反聯合授信合約之規定。

2. 本公司截至 107 年 12 月 31 日止，分別動用下列銀行簽定之銀行授信綜合額度契約暨約定書。

銀 行 別	幣 別	申 請 額 度
滙豐(台灣)商業銀行	新台幣	\$1,200,000
玉山商業銀行	新台幣	600,000
王道商業銀行	新台幣	600,000
永豐商業銀行	新台幣	600,000
台北富邦商業銀行	新台幣	500,000
中國信託商業銀行	日 幣	417,604

3. 本公司截至 107 年 12 月 31 日止，與下列銀行簽定聯合授信合約：

本公司於 106 年 11 月與玉山商業銀行股份有限公司等八家銀行簽訂聯合授信合約，聯合授信借款額度為 4,200,000 千元，其用途係償還既有負債及充實中期營運資金。

本公司於 104 年 7 月與台北富邦商業銀行股份有限公司等十一家銀行簽訂聯合授信合約，聯合授信借款額度為 4,500,000 千元，其用途係償還既有負債及充實中期營運資金。

十九、退職後福利計畫

(一) 確定提撥計畫

本公司所適用「勞工退休金條例」之退休金制度，係屬政府管理之確定提撥退休計畫，依員工每月薪資 6% 提撥退休金至勞工保險局之個人專戶。

(二) 確定福利計畫

本公司依我國「勞動基準法」辦理之退休金制度係屬政府管理之確定福利退休計畫，員工退休金之支付，係根據服務年資及核准退休日前 6 個月平均工資計算。本公司按員工每月薪資總額 10% 提撥退休金，交由勞工退休準備金監督委員會以該

委員會名義存入台灣銀行之專戶，本公司對該專戶並無影響投資管理策略之權利，年度終了前，若估算專戶餘額不足給付次一年度內預估達到退休條件之勞工，次年度 3 月底前將一次提撥其差額。

列入個體資產負債表之確定福利計畫金額列示如下：

	107 年 12 月 31 日	106 年 12 月 31 日
確定福利義務現值	\$2,181,581	\$2,245,188
計畫資產公允價值	(1,187,487)	(1,097,861)
淨確定福利負債	<u>\$ 994,094</u>	<u>\$1,147,327</u>

淨確定福利負債（資產）變動如下：

	確定福利 義務現值	計畫資產 公允價值	淨確定 福利負債
107 年 1 月 1 日	<u>\$ 2,245,188</u>	(<u>\$ 1,097,861</u>)	<u>\$ 1,147,327</u>
服務成本			
當期服務成本	37,128	-	37,128
利息費用（收入）	<u>26,942</u>	(<u>13,174</u>)	<u>13,768</u>
認列於損益	<u>64,070</u>	(<u>13,174</u>)	<u>50,896</u>
再衡量數			
計畫資產報酬（除包含於 淨利息之金額外）	-	(33,213)	(33,213)
精算損失－財務假設變 動	25,472	-	25,472
精算損失－經驗調整	<u>14,870</u>	-	<u>14,870</u>
認列於其他綜合損益	<u>40,342</u>	(<u>33,213</u>)	<u>7,129</u>
雇主提撥 福利支付	-	(198,564)	(198,564)
	(<u>168,019</u>)	<u>155,325</u>	(<u>12,694</u>)
	(<u>168,019</u>)	(<u>43,239</u>)	(<u>211,258</u>)
107 年 12 月 31 日	<u>\$ 2,181,581</u>	(<u>\$ 1,187,487</u>)	<u>\$ 994,094</u>
106 年 1 月 1 日	<u>\$ 2,319,577</u>	(<u>\$ 1,216,447</u>)	<u>\$ 1,103,130</u>
服務成本			
當期服務成本	43,068	-	43,068
利息費用（收入）	<u>34,794</u>	(<u>18,247</u>)	<u>16,547</u>
認列於損益	<u>77,862</u>	(<u>18,247</u>)	<u>59,615</u>

（接次頁）

(承前頁)

	確定福利 義務現值	計畫資產 公允價值	淨確定 福利負債
再衡量數			
計畫資產報酬(除包含於 淨利息之金額外)	\$ -	\$ 7,230	\$ 7,230
精算損失—財務假設變 動	79,407	-	79,407
精算利益—經驗調整	(3,957)	-	(3,957)
認列於其他綜合損益	<u>75,450</u>	<u>7,230</u>	<u>82,680</u>
雇主提撥	-	(82,696)	(82,696)
福利支付	(227,701)	<u>212,299</u>	(15,402)
	<u>(227,701)</u>	<u>129,603</u>	<u>(98,098)</u>
106年12月31日	<u>\$ 2,245,188</u>	<u>(\$ 1,097,861)</u>	<u>\$ 1,147,327</u>

確定福利計畫認列於損益之金額依功能別彙總如下：

	107年度	106年度
營業成本	\$ 22,595	\$ 26,830
營業費用	<u>28,301</u>	<u>32,785</u>
	<u>\$ 50,896</u>	<u>\$ 59,615</u>

本公司因「勞動基準法」之退休金制度暴露於下列風險：

1. 投資風險

勞動部勞動基金運用局透過自行運用及委託經營方式，將勞工退休基金分別投資於國內（外）權益證券與債務證券及銀行存款等標的，惟本公司之計畫資產得分配金額係以不低於當地銀行2年定期存款利率計算而得之收益。

2. 利率風險

政府公債／公司債之利率下降將使確定福利義務現值增加，惟計畫資產之債務投資報酬亦會隨之增加，兩者對淨確定福利負債之影響具有部分抵銷之效果。

3. 薪資風險

確定福利義務現值之計算係參考計畫成員之未來薪資，因此計畫成員薪資之增加將使確定福利義務現值增加。

本公司之確定福利義務現值係由合格精算師進行精算，衡量日之重大假設如下：

	<u>107年12月31日</u>	<u>106年12月31日</u>
折現率(%)	1.10	1.20
薪資預期增加率(%)	3.00	3.00
死亡率(%)	母體採台灣壽險業 第五回經驗生命 表	母體採台灣壽險業 第五回經驗生命 表
離職率(%)	0.00~23.00	0.00~23.00
提前退休率(%)	0.1~99	0.1~99

若重大精算假設分別發生合理可能之變動，在所有其他假設維持不變之情況下，將使確定福利義務現值增加(減少)之金額如下：

	<u>107年12月31日</u>	<u>106年12月31日</u>
折現率		
增加0.25%	(<u>\$62,923</u>)	(<u>\$66,443</u>)
減少0.25%	<u>\$65,504</u>	<u>\$69,242</u>
薪資預期增加率		
增加0.25%	<u>\$58,675</u>	<u>\$62,239</u>
減少0.25%	(<u>\$56,775</u>)	(<u>\$60,157</u>)

由於精算假設可能彼此相關，僅單一假設變動之可能性不大，因此上述敏感度分析可能無法反映確定福利義務現值實際變動情形。

	<u>107年12月31日</u>	<u>106年12月31日</u>
預期1年內提撥金額	<u>\$153,562</u>	<u>\$188,782</u>
確定福利義務平均到期期間	12年	13年

二十、權益

(一) 普通股股本

	<u>107年12月31日</u>	<u>106年12月31日</u>
額定股數(千股)	<u>1,800,000</u>	<u>1,200,000</u>
額定股本	<u>\$18,000,000</u>	<u>\$12,000,000</u>

(接次頁)

(承前頁)

	<u>107年12月31日</u>	<u>106年12月31日</u>
已發行且已收足股款之 股數(千股)	<u>1,240,280</u>	<u>1,159,140</u>
已發行股本	<u>\$12,402,795</u>	<u>\$11,591,397</u>

本公司於106年6月經股東會決議，增加章程額定股本至18,000,000千元，嗣107年6月股東會決議以未分配盈餘811,398千元轉增資發行81,140千股，增資後實收資本額為12,402,795千元。

(二) 資本公積

	<u>107年12月31日</u>	<u>106年12月31日</u>
得用以彌補虧損、發放現金或撥充股本(註)		
股票發行溢價	\$309,017	\$309,017
庫藏股票交易	<u>19,642</u>	<u>19,642</u>
	<u>328,659</u>	<u>328,659</u>
僅得用以彌補虧損		
採用權益法認列關 聯企業及合資股 權淨值之變動數	<u>27,387</u>	<u>31,241</u>
	<u>\$356,046</u>	<u>\$359,900</u>

註：此類資本公積得用以彌補虧損，亦得於公司無虧損時，用以發放現金或撥充股本，惟撥充股本時每年以實收股本之一定比率為限。

(三) 保留盈餘及股利政策

本公司年度決算如有盈餘，依下列順序辦理：

1. 提繳所得稅。
2. 彌補以往年度虧損。
3. 提存百分之十為法定盈餘公積，但法定盈餘公積已達資本總額時，不在此限。
4. 股東會議或主管機關命令之特別盈餘公積。

5. 當年度提列後之餘額加計累積未分配盈餘，為可分配盈餘，由董事會擬具分派案，提請股東會決議。

法定盈餘公積應提撥至其餘額達公司實收股本總額時為止。法定盈餘公積得用以彌補虧損，公司無虧損時，法定盈餘公積超過實收股本總額 25% 之部分除得撥充股本外，尚得以現金分配。

本公司依金管證發字第 1010012865 號函及「採用國際財務報導準則（IFRSs）後，提列特別盈餘公積之適用疑義問答」等規定提列及迴轉特別盈餘公積。本公司因選擇適用國際財務報導準則第一號豁免項目，提列特別盈餘公積 426,930 千元。該特別盈餘公積於 107 年度尚無迴轉之情事。

本公司分別於 107 及 106 年 6 月股東常會決議通過 106 及 105 年度盈餘分配案如下：

	盈 餘 分 配 案		每 股 股 利 (元)	
	106 年度	105 年度	106 年度	105 年度
法定盈餘公積	\$ 190,963	\$ 262,638		
現金股利	579,570	1,655,914	\$ 0.5	\$ 1.5
股票股利	811,398	551,972	0.7	0.5

本公司 108 年 3 月董事會擬議 107 年度盈餘分配案如下：

	盈 餘 分 配 案	每 股 股 利 (元)
法定盈餘公積	\$ 155,051	
特別盈餘公積	83,963	
現金股利	1,116,252	\$ 0.9
股票股利	-	-

有關 107 年度盈餘分配案尚待 108 年 6 月召開之股東常會決議。

(四) 其他權益項目

1. 國外營運機構財務報表換算之兌換差額

	107 年度	106 年度
年初餘額	(\$206,864)	\$170,906

(接次頁)

(承前頁)

	107 年度	106 年度
當年度產生		
國外營運機構財務 報表換算之兌換 差額	(\$433,325)	(\$431,942)
採用權益法之關聯 企業之兌換差額 之份額	(16,276)	(4,214)
重分類調整		
處分國外營運機構	-	58,386
年底餘額	<u>(\$656,465)</u>	<u>(\$206,864)</u>

國外營運機構財務報表換算之兌換差額大幅減少，係因本公司轉投資中國地區子公司受到人民幣兌換新台幣大幅貶值所致。

2. 備供出售金融資產未實現損益

	106 年度
年初餘額	\$254,166
當年度產生	
未實現損益	11,080
年底餘額	<u>\$265,246</u>

3. 透過其他綜合損益按公允價值衡量之金融資產未實現損益

	107 年度
年初餘額 (IAS 39)	\$ -
追溯適用 IFRS 9 之影響數	295,375
年初餘額 (IFRS 9)	<u>295,375</u>
稅率變動	4,166
本年度產生	
未實現損益－權益工具	(112,868)
採用權益法之關聯企業之份額	(46,887)
本年度其他綜合損益	<u>(155,589)</u>
重分類調整	
子公司處分權益工具損益調整至保留盈餘	5,786
年底餘額	<u>\$145,572</u>

二一、收 入

	<u>107 年度</u>	<u>106 年度</u>
客戶合約收入		
商品銷貨收入	<u>\$ 16,113,899</u>	<u>\$ 16,451,548</u>

(一) 客戶合約說明參閱附註四。

(二) 合約餘額

	<u>107 年 12 月 31 日</u>
應收票據及帳款 (附註七)	<u>\$ 3,899,657</u>
合約負債 (列入其他流動負債—其他項下)	
商品銷貨	<u>\$ 10,050</u>

合約負債之變動主要係來自滿足履約義務之時點與客戶付款時點之差異，107 年度並無其他重大變動。

來自年初合約負債於當期認列為收入之金額如下：

	<u>107 年度</u>
來自年初合約負債	
商品銷貨	<u>\$ 9,414</u>

(三) 客戶合約收入之細分

107 年度

收 入 類 型	報 導 部 門				合 計
	合 成 樹 脂	電 子 材 料	特 用 材 料	其 他	
商品銷貨收入	<u>\$ 9,607,487</u>	<u>\$ 4,411,641</u>	<u>\$ 2,079,749</u>	<u>\$ 15,022</u>	<u>\$ 16,113,899</u>

二二、稅前淨利

(一) 其他收入

	<u>107 年度</u>	<u>106 年度</u>
股利收入	\$ 42,861	\$ 1,250
利息收入	775	1,031
其他 (附註二八)	<u>504,984</u>	<u>454,326</u>
	<u>\$ 548,620</u>	<u>\$ 456,607</u>

(二) 其他利益及損失

	107 年度	106 年度
處分投資損益	\$195,696	\$ 52,338
處分不動產、廠房及設備 利益(損失)	9,462	(5,919)
其他	(19,340)	(32,423)
	<u>\$185,818</u>	<u>\$ 13,996</u>

(三) 財務成本

	107 年度	106 年度
銀行借款利息	\$292,587	\$249,707
減：列入符合要件資產成 本之金額	(6,234)	(5,506)
	<u>\$286,353</u>	<u>\$244,201</u>

利息資本化相關資訊如下：

	107 年度	106 年度
利息資本化金額	<u>\$ 6,234</u>	<u>\$ 5,506</u>
利息資本化利率(%)	1.48~1.76	1.54~1.76

(四) 折舊及攤銷

	107 年度	106 年度
不動產、廠房及設備	\$645,182	\$612,033
無形資產	3,489	3,221
	<u>\$648,671</u>	<u>\$615,254</u>
折舊依功能別彙總		
營業成本	\$494,230	\$470,133
營業費用	150,952	141,900
	<u>\$645,182</u>	<u>\$612,033</u>
攤銷依功能別彙總		
營業費用	<u>\$ 3,489</u>	<u>\$ 3,221</u>

(五) 員工福利費用

	107 年度	106 年度
短期員工福利		
薪 資	\$1,805,583	\$1,834,219
勞 健 保	147,353	150,681
其 他	<u>121,282</u>	<u>118,447</u>
	<u>2,074,218</u>	<u>2,103,347</u>
退職後福利		
確定提撥計畫	55,860	55,480
確定福利計畫(附註十九)	<u>50,896</u>	<u>59,615</u>
	<u>106,756</u>	<u>115,095</u>
	<u>\$2,180,974</u>	<u>\$2,218,442</u>
依功能別彙總		
營業成本	\$ 884,964	\$ 888,975
營業費用	<u>1,296,010</u>	<u>1,329,467</u>
	<u>\$2,180,974</u>	<u>\$2,218,442</u>

(六) 員工酬勞及董事酬勞

本公司章程係以當年度扣除分派員工及董事酬勞前之稅前利益分別以 4.5% (含) ~ 5.5% 及不高於 1% 提撥員工酬勞及董事酬勞，107 年度員工酬勞及董事酬勞估列及董事會決議金額如下：

	財務報表估列金額	董事會決議金額
員工酬勞—現金	<u>\$77,544</u>	<u>\$72,181</u>
董事酬勞—現金	<u>\$14,400</u>	<u>\$14,400</u>

年度個體財務報告通過發布日後若金額仍有變動，則依會計估計變動處理，於次一年度調整入帳。

107 及 106 年 3 月董事會決議配發之員工酬勞及董事酬勞皆以現金發放，以及個體財務報告認列之相關金額如下：

	106 年度		105 年度	
	員工酬勞	董事酬勞	員工酬勞	董事酬勞
董事會決議配發金額	\$ 94,538	\$ 14,400	\$133,030	\$ 8,000
各年度財務報表認列金額	<u>95,490</u>	<u>14,400</u>	<u>137,810</u>	<u>8,000</u>
差 異	<u>(\$ 952)</u>	<u>\$ -</u>	<u>(\$ 4,780)</u>	<u>\$ -</u>

上述差異分別調整為 107 及 106 年度之損益。

有關本公司董事會決議之員工酬勞及董事酬勞資訊，請至台灣證券交易所「公開資訊觀測站」查詢。

二三、所得稅

(一) 認列於損益之所得稅費用（利益）

	<u>107 年度</u>	<u>106 年度</u>
當期所得稅		
本年度產生者	\$ 74,713	\$ 88,044
以前年度之調整	<u>2,552</u>	<u>4,975</u>
	<u>77,265</u>	<u>93,019</u>
遞延所得稅		
本年度產生者	(87,277)	(11,691)
稅率變動	<u>(28,433)</u>	<u>-</u>
	<u>(115,710)</u>	<u>(11,691)</u>
	<u>(\$ 38,445)</u>	<u>\$ 81,328</u>

會計所得與所得稅費用（利益）之調節如下：

	<u>107 年度</u>	<u>106 年度</u>
稅前淨利	<u>\$1,512,070</u>	<u>\$1,990,962</u>
稅前淨利按法定稅率計算之所得稅	\$ 302,414	\$ 338,464
按法令規定調整項目之所得稅影響數	(290,998)	(225,340)
未分配盈餘加徵	25,501	5,652
投資抵減	(49,481)	(42,423)
稅率變動	(28,433)	-
以前年度之調整	<u>2,552</u>	<u>4,975</u>
	<u>(\$ 38,445)</u>	<u>\$ 81,328</u>

我國於 107 年修正所得稅法，將營利事業所得稅稅率由 17% 調整為 20%，因稅率變動應認列於損益之遞延所得稅已於稅率當年度全數認列。此外，107 年度未分配盈餘所適用之稅率將由 10% 調降為 5%。

由於 108 年度股東會盈餘分配情形尚具不確定性，107 年度未分配盈餘加徵 5% 所得稅之潛在所得稅尚無法可靠決定。

(二) 認列於其他綜合損益之所得稅費用 (利益)

	107 年度	106 年度
遞延所得稅		
稅率變動		
確定福利計畫再 衡量數	(\$ 12,899)	\$ -
採用權益法認列 子公司、關聯 企業及合資之 確定福利計畫 再衡量數	17	-
透過其他綜合損 益按公允價值 衡量之金融資 產未實現損益	(4,166)	
本年度產生		
確定福利計畫再 衡量數	(1,425)	(14,055)
採用權益法認列 子公司、關聯 企業及合資之 確定福利計畫 再衡量數	(112)	97
透過其他綜合損 益按公允價值 衡量之金融資 產未實現損益	(1,557)	
備供出售金融資 產未實現損益	-	(18,881)
	<u>(\$ 20,142)</u>	<u>(\$ 32,839)</u>

(三) 本年度所得稅資產與負債

	107 年 12 月 31 日	106 年 12 月 31 日
本期所得稅資產		
預付所得稅(列入其 他流動資產—其 他項下	<u>\$ 50,423</u>	<u>\$ 36,353</u>
本期所得稅負債		
應付所得稅	<u>\$ 74,713</u>	<u>\$ 88,045</u>

(四) 遞延所得稅資產與負債

遞延所得稅資產及負債之變動如下：

107 年度

	<u>年 初 餘 額</u>	<u>認 列 於 損 益</u>	<u>認 列 於 其 他 綜 合 損 益</u>	<u>年 底 餘 額</u>
<u>遞 延 所 得 稅 資 產</u>				
暫時性差異				
確定福利退休計畫	\$ 194,054	(\$ 32,052)	\$ 14,324	\$ 176,326
其 他	69,463	9,486	5,723	84,672
	<u>\$ 263,517</u>	<u>(\$ 22,566)</u>	<u>\$ 20,047</u>	<u>\$ 260,998</u>
<u>遞 延 所 得 稅 負 債</u>				
暫時性差異				
投資利益	(\$2,318,420)	\$ 133,023	\$ 95	(\$2,185,302)
土地重估增值	(640,717)	-	-	(640,717)
未實現兌換利益	(5,694)	5,253	-	(441)
	<u>(\$2,964,831)</u>	<u>\$ 138,276</u>	<u>\$ 95</u>	<u>(\$2,826,460)</u>

106 年度

	<u>年 初 餘 額</u>	<u>認 列 於 損 益</u>	<u>認 列 於 其 他 綜 合 損 益</u>	<u>年 底 餘 額</u>
<u>遞 延 所 得 稅 資 產</u>				
暫時性差異				
確定福利退休計畫	\$ 186,550	(\$ 6,551)	\$ 14,055	\$ 194,054
其 他	49,810	772	18,881	69,463
	<u>\$ 236,360</u>	<u>(\$ 5,779)</u>	<u>\$ 32,936</u>	<u>\$ 263,517</u>
<u>遞 延 所 得 稅 負 債</u>				
暫時性差異				
投資利益	(\$2,339,209)	\$ 20,886	(\$ 97)	(\$2,318,420)
土地重估增值	(640,717)	-	-	(640,717)
未實現兌換利益	(2,278)	(3,416)	-	(5,694)
	<u>(\$2,982,204)</u>	<u>\$ 17,470</u>	<u>(\$ 97)</u>	<u>(\$2,964,831)</u>

(五) 所得稅核定情形

本公司截至 104 年度之營利事業所得稅申報案件，業經稅捐稽徵機關核定。

(六) 本公司符合製造業及其技術服務業於 97 年 7 月 1 日至 98 年 12 月 31 日新增投資 5 年免徵營利事業所得稅獎勵辦法，得自 103 年起享受連續 5 年符合該辦法獲致之所得稅獎勵。

二四、每股盈餘

	107 年度	106 年度
基本每股盈餘	<u>\$ 1.25</u>	<u>\$ 1.54</u>
稀釋每股盈餘	<u>\$ 1.25</u>	<u>\$ 1.53</u>

計算每股盈餘時，無償配股之影響業已追溯調整。因追溯調整，106 年度基本及稀釋每股盈餘變動如下：

	追溯調整前	追溯調整後
基本每股盈餘	<u>\$ 1.65</u>	<u>\$ 1.54</u>
稀釋每股盈餘	<u>\$ 1.64</u>	<u>\$ 1.53</u>

單位：每股元

用以計算每股盈餘之淨利及普通股加權平均股數如下：

	107 年度	106 年度
本年度淨利	<u>\$1,550,515</u>	<u>\$1,909,634</u>

股 數

	107 年度	106 年度
計算基本每股盈餘之普通股加權平均股數	1,240,280	1,159,140
盈餘轉增資追溯調整	-	<u>81,140</u>
計算基本每股盈餘之普通股加權平均股數	1,240,280	1,240,280
具稀釋作用潛在普通股之影響		
員工酬勞	<u>3,977</u>	<u>3,933</u>
計算稀釋每股盈餘之普通股加權平均股數	<u>1,244,257</u>	<u>1,244,213</u>

單位：千股

若本公司得選擇以股票或現金發放員工酬勞，則計算稀釋每股盈餘時，應假設員工酬勞將採發放股票方式，並於該潛在普通股具有稀釋作用時計入加權平均流通在外股數，以計算稀釋每股盈餘。於次年度決議員工酬勞發放股數前計算稀釋每股盈餘時，亦繼續考量該等潛在普通股之稀釋作用。

二五、現金流量資訊

	107 年度	106 年度
不動產、廠房及設備增加	\$846,542	\$893,079
應付設備款減少 (增加)	<u>31,198</u>	<u>(51,089)</u>
	877,740	841,990
資本化利息	<u>(6,234)</u>	<u>(5,506)</u>
支付現金數	<u>\$871,506</u>	<u>\$836,484</u>
處分不動產、廠房及設備成本	\$233,373	\$207,039
處分不動產、廠房及設備累計折舊及減損	<u>(173,786)</u>	<u>(196,359)</u>
處分不動產、廠房及設備損益	9,462	<u>(5,919)</u>
應付處分資產成本 (列入其他應付款—其他項下)	2,363	-
應收處分資產價款 (列入其他應收款項下)	<u>(77,097)</u>	<u>-</u>
收取 (支付) 現金數	<u>(\$ 5,685)</u>	<u>\$ 4,761</u>

二六、資本風險管理

本公司資本管理目標係保障繼續經營，維持最佳資本結構、降低資金成本並持續提供股東報酬。資本管理政策係維持健全之資本基礎，以維繫投資人、債權人及市場之信心以及支持未來營運之發展，資本包含本公司之股本、資本公積及保留盈餘。

二七、金融工具

(一) 公允價值資訊—非按公允價值衡量之金融工具

非按公允價值衡量之金融資產及金融負債主係短期性質及經常按當前市場利率重新訂價之金融工具，其帳面金額趨近其公允價值，或其公允價值無法可靠衡量。

(二) 公允價值資訊—以重複性基礎按公允價值衡量之金融工具

1. 公允價值層級

107 年 12 月 31 日	第 1 等級	第 2 等級	第 3 等級	合 計
透過其他綜合損益按公允價值衡量之金融工具				
權益工具投資				
國內外上市				
(櫃) 股票	\$ 443,545	\$ -	\$ -	\$ 443,545

(接次頁)

(承前頁)

	第 1 等級	第 2 等級	第 3 等級	合 計
國內外未上市 (櫃)股票	\$ -	\$ -	\$ 110,653	\$ 110,653
<u>106年12月31日</u>				
備供出售金融資產 權益工具投資 國內外上市 (櫃)股票	\$ 548,376	\$ -	\$ -	\$ 548,376

本公司採用市場報價作為公允價輸入值(即第1等級)者,所持有之上市櫃公司股票之市場報價係來自於台灣證券交易所及澳洲證券交易所交易之收盤價。

107及106年度無第1等級與第2等級公允價值衡量間移轉之情形,亦無自第3等級轉入及轉出之情形。

2. 第3等級公允價值衡量之評價技術及輸入值

國內未上市(櫃)股票係採用市場法估算公允價值,其判定係參考產業類別、同類型公司評價及公司營運情形。

3. 金融工具以第3等級公允價值衡量之調節

107年度

金 融 資 產	權 益 工 具 透過其他綜合損益 按公允價值衡量
年初餘額	\$ -
追溯適用IFRS 9之影響數	123,580
年初餘額(IFRS 9)	123,580
認列於其他綜合損益 處 分	(9,594)
	(3,333)
年底餘額	\$110,653

(三) 金融工具之種類

金 融 資 產	107年12月31日	106年12月31日
放款及應收款(註1)	\$ -	\$ 5,400,821
按攤銷後成本衡量之金 融資產(註2)	4,814,745	-

(接次頁)

(承前頁)

	<u>107年12月31日</u>	<u>106年12月31日</u>
備供出售金融資產	\$ -	\$ 548,376
以成本衡量之金融資產	-	99,031
透過其他綜合損益按公允價值衡量之金融資產－權益工具投資	554,198	-
<u>金 融 負 債</u>		
按攤銷後成本衡量之金融負債(註3)	18,638,919	19,651,368

註1：餘額係包含現金及約當現金、應收票據淨額(含關係人)、應收帳款淨額(含關係人)、其他金融資產－流動、其他應收款(含關係人)及存出保證金等按攤銷後成本衡量之放款及應收款。

註2：餘額係包含現金及約當現金、應收票據淨額(含關係人)、應收帳款淨額(含關係人)、其他金融資產－流動、其他應收款(含關係人)及存出保證金等按攤銷後成本衡量之金融資產。

註3：餘額係包含短期借款、應付票據、應付帳款、其他應付款－其他及長期借款(含一年內到期)。

(四) 財務風險管理目的與政策

本公司財務風險管理目的主要為管理營運活動相關之市場風險、信用風險及流動性風險，並依政策進行前述風險之辨識、衡量及管理。本公司已依相關規範建立適當之政策、程序及內部控制，重要財務活動須經董事會相關規範及內部控制制度進行。於財務管理活動執行期間，本公司須確實遵循所訂定之財務風險管理之相關規定。

1. 市場風險

(1) 匯率風險

本公司營運活動及國外營運機構淨投資主要係以外幣進行，因此產生外幣匯率風險。為避免因匯率變動造成外幣資產價值減少及未來現金流量之波動，本公司透過衍生金融工具（如遠期外匯合約）或控制外幣資產與負債淨部位方式來規避匯率風險，以上避險措施可協助減少但仍無法完全排除外幣匯率變動所產生之影響。

本公司於資產負債表日非功能性貨幣計價之重大貨幣資產與貨幣性負債帳面金額，參閱附註三一。

敏感度分析

下表詳細說明當功能性貨幣對各攸關外幣之匯率波動幅度 1% 時，本公司之敏感度分析。

	影 響	
	107 年度	106 年度
外幣：功能性貨幣		
金融資產		
貨幣性項目		
美元：新台幣	\$26,911	\$28,556
人民幣：新台幣	5,220	4,537
日圓：新台幣	1,155	1,300
泰銖：新台幣	-	1,414
金融負債		
貨幣性項目		
美元：新台幣	22,651	26,205
日圓：新台幣	1,584	1,421

(2) 利率風險

本公司從事之借款屬固定利率之債務者，無利率變動之現金流量風險；屬浮動利率之債務者，市場利率變動將使其有效利率隨之變動，而使其未來現金流量產生波動。

本公司於資產負債表日受利率暴險之金融資產及金融負債帳面金額如下：

	<u>107年12月31日</u>	<u>106年12月31日</u>
具公允價值利率風 險		
金融資產	\$ 14,830	\$ 14,830
金融負債	8,839,000	9,502,000
具現金流量利率風 險		
金融資產	132,327	300,294
金融負債	7,439,756	7,949,853

若利率增加 1%，在所有其他變數維持不變之情況下，本公司 107 年及 106 年 12 月 31 日具有現金流量利率風險之金融負債一年增加現金流出 74,398 千元及 79,499 千元。

(3) 其他價格風險

本公司因權益證券投資而產生權益價格暴險，若權益價格上漲／下跌 1%，107 年度其他綜合損益將因透過其他綜合損益按公允價值衡量金融資產公允價值之變動而增加／減少 4,435 千元。

本公司因權益證券投資而產生權益價格暴險，若權益價格上漲／下跌 1%，106 年度其他綜合損益將因備供出售金融資產公允價值之變動而增加／減少 5,484 千元。

2. 信用風險

信用風險係本公司因客戶或金融工具之交易對手無法履行合約義務而產生財務損失之風險，依內部明定之授信政策，各營運個體於訂定收款及提出交貨之條款與條件前，須就其每一新客戶進行管理及信用風險分析，內部風險控管係透過考慮其財務狀況、過往經驗及其他因素，以評估客戶之信用品質。雖然本公司訂有相關程序監督管理並降低應收帳款之信用風險，但並不能保證該程序可以完

全有效排除信用風險並避免損失，在經濟狀況惡化情況下，此類信用風險暴險程度將會增加。

3. 流動性風險

本公司藉由現金及約當現金、銀行借款等合約以維持彈性，下表係彙總本公司金融負債之合約所載付款之到期情形，依據最早可能被要求還款之日期並以其未折現現金流量編製，所列金額亦包括約定之利息。

107年12月31日

	1年以內	1~2年	2~3年	3~5年	5年以上	合計
非衍生金融負債						
短期借款	\$ 1,987,159	\$ -	\$ -	\$ -	\$ -	\$ 1,987,159
應付票據	23,519	-	-	-	-	23,519
應付帳款	1,519,338	-	-	-	-	1,519,338
其他應付款	817,306	-	-	-	-	817,306
長期借款(包含一年或一營業週期內到期)	5,545,408	3,417,860	1,709,335	4,072,904	-	14,745,507
財務保證負債	3,657,012	1,291,383	581,613	-	-	5,530,008
	<u>\$ 13,549,742</u>	<u>\$ 4,709,243</u>	<u>\$ 2,290,948</u>	<u>\$ 4,072,904</u>	<u>\$ -</u>	<u>\$ 24,622,837</u>

106年12月31日

	1年以內	1~2年	2~3年	3~5年	5年以上	合計
非衍生金融負債						
短期借款	\$ 2,279,107	\$ -	\$ -	\$ -	\$ -	\$ 2,279,107
應付票據	6,043	-	-	-	-	6,043
應付帳款	1,342,961	-	-	-	-	1,342,961
其他應付款	850,511	-	-	-	-	850,511
長期借款(包含一年或一營業週期內到期)	6,855,221	3,320,641	3,275,762	2,087,236	60,362	15,599,222
財務保證負債	4,221,463	144,814	1,137,039	-	-	5,503,316
	<u>\$ 15,555,306</u>	<u>\$ 3,465,455</u>	<u>\$ 4,412,801</u>	<u>\$ 2,087,236</u>	<u>\$ 60,362</u>	<u>\$ 25,581,160</u>

上述財務保證負債係財務保證合約持有人若向保證人求償全數時，本公司為履行保證義務可能須支付之金額。惟依資產負債表日之預期，本公司認為支付該等合約款項之可能性不大。

二八、關係人交易

本公司與關係人間之交易如下：

(一) 關係人名稱及其關係

關係人名稱	與本公司之關係
長興化學工業(中國)有限公司	子公司
長興材料工業(廣東)有限公司	子公司

(接次頁)

(承前頁)

關 係 人 名 稱	與 本 公 司 之 關 係
長興合成樹脂(常熟)有限公司	子 公 司
長興化學(天津)有限公司	子 公 司
長興化學工業(成都)有限公司	子 公 司
Eternal Materials (Malaysia) Sdn. Bhd.	子 公 司
長興(廣州)電子材料有限公司	子 公 司
長興(廣州)光電材料有限公司	子 公 司
長興光電材料工業(昆山)有限公 司	子 公 司
長興電子(蘇州)有限公司	子 公 司
長興光學材料(蘇州)有限公司	子 公 司
長鼎電子材料(蘇州)有限公司	子 公 司
昌禾國際貿易(廣州保稅區)有限 公司	子 公 司
Eternal Technology Corporation	子 公 司
Eternal Electronic Material (Thailand) Co., Ltd.	子 公 司
Nikko-Materials Co., Ltd.	子 公 司
Elga Europe S.r.l.	子 公 司
長興特殊材料(珠海)有限公司	子 公 司
長興特殊材料(蘇州)有限公司	子 公 司
長興(中國)投資有限公司	子 公 司
長興材料工業株式會社	子 公 司
長陽開發科技股份有限公司	子 公 司
興美電子股份有限公司	子 公 司
Eternal Holdings Inc.	子 公 司
創興精細化學(上海)有限公司	關聯企業(106年12月前為子公司)
長新樹脂有限公司	關聯企業
達興材料股份有限公司	關聯企業
帝興樹脂股份有限公司	關聯企業
長興電子材料(昆山)有限公司	關聯企業(106年3月前為子公司)
三菱樹脂聚酯膜(蘇州)有限公司	其他關係人
台灣好奇股份有限公司	其他關係人
光陽工業股份有限公司	主要管理階層
杭州永信洋光電材料有限公司	合 資

(二) 營業收入

帳 列 項 目	關 係 人 類 別	107 年度	106 年度
銷貨收入	子 公 司	\$ 3,197,922	\$ 3,292,090
	關聯企業	205,341	120,117
	合 資	1,553	-
	其他關係人	444	1,895
	主要管理階層	30	147
		<u>\$ 3,405,290</u>	<u>\$ 3,414,249</u>

本公司銷貨予關係人係按一般銷售價格辦理，收款條件為月結後 60 天至 150 天。

(三) 進 貨

關 係 人 類 別	107 年度	106 年度
子 公 司	\$565,184	\$700,303
關聯企業	-	681
其他關係人	670	3,807
	<u>\$565,854</u>	<u>\$704,791</u>

本公司向關係人進貨係按一般市場價格辦理，付款條件一般為貨到 30 天至 120 天。

(四) 主要管理階層薪酬

	107 年度	106 年度
短期員工福利	\$ 88,058	\$ 97,942
退職後福利	14,368	1,985
	<u>\$102,426</u>	<u>\$ 99,927</u>

(五) 其他收入

關 係 人 類 別 / 名 稱	107 年度	106 年度
子 公 司		
長興(中國)投資有 限公司	\$108,284	\$109,099
長興材料工業(廣 東)有限公司	66,424	68,763
長興化學工業(中 國)有限公司	57,557	64,124
其 他	227,790	140,533
關聯企業	-	574
主要管理階層	15	7
	<u>\$460,070</u>	<u>\$383,100</u>

係服務費、商標使用許可費、技術許可費及背書保證手續費收入等。

(六) 應收關係人款項

帳 列 項 目	關 係 人 類 別	107 年	106 年
		12 月 31 日	12 月 31 日
應收票據及帳款—關	子 公 司	\$827,897	\$821,069
係人	關聯企業	79,714	61,716
	其他關係人	133	531
	主要管理階層	-	31
	合 資	1,563	-
		<u>\$909,307</u>	<u>\$883,347</u>

應收款項主係來自銷貨交易且並未收取保證、無抵押及附息。107 年度應收關係人款項提列之預期信用減損損失為 5,691 千元。

帳 列 項 目	關 係 人 類 別 / 名 稱	107 年	106 年
		12 月 31 日	12 月 31 日
其他應收款	子 公 司		
	長興（中國）投資有限公司	\$112,927	\$111,503
	長興材料工業（廣東）有限公司	65,465	70,072
	長興化學工業（中國）有限公司	56,561	65,354
	其 他	226,258	156,982
	關聯企業	554	22
	主要管理階層	16	11
		<u>\$461,781</u>	<u>\$403,944</u>

(七) 應付關係人款項

帳 列 項 目	關 係 人 類 別	107 年	106 年
		12 月 31 日	12 月 31 日
應付帳款	子 公 司	<u>\$61,039</u>	<u>\$46,778</u>

應付款項主要來自進貨交易且應付款項並無附息。

(八) 處分不動產、廠房及設備

關係人類別 / 名稱	處分價款		處分(損)益	
	107年度	106年度	107年度	106年度
合資—杭州永信洋光電材料有限公司	\$15,852	\$ -	\$10,206	\$ -

本公司出售合資公司機器設備，價款及收款條件係經雙方簽約議定，該處分損益依持股比例予以遞延，按機器設備之折舊年限逐期認列損益。

(九) 背書保證

本公司為他人背書保證之明細，請參閱附表二。

二九、重大或有事項及未認列之合約承諾

(一) 截至 107 年 12 月 31 日止，本公司已開狀尚未押匯之信用狀金額為 69,067 千元。

(二) 截至 107 年 12 月 31 日止，本公司簽訂購買不動產、廠房及設備及無形資產之合約尚未履約金額 308,488 千元。

三十、重大之期後事項

無。

三一、具重大影響之外幣資產及負債資訊

以下資訊係按本公司功能性貨幣以外之外幣彙總表達，所揭露之匯率係指該等外幣換算至功能性貨幣之匯率。具重大影響之外幣資產及負債如下：

107年12月31日	外幣(千元)	匯率	(元)	帳面金額
外幣資產				
貨幣性項目				
美元	\$ 87,614	30.7150	(美元：新台幣)	\$ 2,691,064
人民幣	116,718	4.4720	(人民幣：新台幣)	521,963
日圓	415,189	0.2782	(日圓：新台幣)	115,506
非貨幣性項目				
透過其他綜合損益按公允價值衡量				
澳幣	2,291	21.6650	(澳幣：新台幣)	49,643
採用權益法之投資				
美元	822,678	30.7150	(美元：新台幣)	25,268,556
日圓	4,793,790	0.2782	(日圓：新台幣)	1,333,632

(接次頁)

(承前頁)

	外幣 (千元)	匯率	(元)	帳面金額
馬幣	\$ 125,610	7.1120	(馬幣：新台幣)	\$ 893,340
歐元	6,412	35.2000	(歐元：新台幣)	225,694
泰銖	125,028	0.9532	(泰銖：新台幣)	119,176
外幣負債				
貨幣性項目				
美元	73,746	30.7150	(美元：新台幣)	2,265,108
日圓	569,278	0.2782	(日圓：新台幣)	158,373
<hr/> 106年12月31日				
外幣資產				
貨幣性項目				
美元	95,954	29.7600	(美元：新台幣)	2,855,591
人民幣	99,387	4.5650	(人民幣：新台幣)	453,702
泰銖	154,131	0.9176	(泰銖：新台幣)	141,431
日圓	491,962	0.2642	(日圓：新台幣)	129,976
非貨幣性項目				
備供出售金融資產				
澳幣	2,452	23.1850	(澳幣：新台幣)	56,854
採用權益法之投資				
美元	853,093	29.7600	(美元：新台幣)	25,388,052
日圓	4,399,662	0.2642	(日圓：新台幣)	1,162,391
馬幣	148,814	7.0720	(馬幣：新台幣)	1,052,411
歐元	5,079	35.5700	(歐元：新台幣)	180,676
泰銖	125,202	0.9176	(泰銖：新台幣)	114,885
外幣負債				
貨幣性項目				
美元	88,055	29.7600	(美元：新台幣)	2,620,517
日圓	537,981	0.2642	(日圓：新台幣)	142,135

本公司於 107 及 106 年度已實現及未實現外幣兌換淨損益分別為利益 19,739 千元及損失 54,283 千元，由於外幣交易繁多，無法按各重大影響之外幣分別揭露兌換損益。

三二、附註揭露事項

(一) 重大交易事項及(二)轉投資事業相關資訊

1. 資金貸與他人。(附表一)
2. 為他人背書保證。(附表二)
3. 期末持有有價證券情形。(附表三)
4. 累積買進或賣出同一有價證券之金額達新台幣 3 億元或實收資本額 20% 以上。(無)

5. 取得不動產之金額達新台幣 3 億元或實收資本額 20% 以上。(無)
6. 處分不動產之金額達新台幣 3 億元或實收資本額 20% 以上。(附表四)
7. 與關係人進、銷貨之金額達新台幣 1 億元或實收資本額 20% 以上。(附表五)
8. 應收關係人款項達新台幣 1 億元或實收資本額 20% 以上。(附表六)
9. 從事衍生性商品交易。(無)
10. 其他：母子公司間及各子公司間之業務關係及重要交易往來情形及金額。(附表七)
11. 被投資公司資訊。(附表八)

(三) 大陸投資資訊

1. 大陸被投資公司名稱、主要營業項目、實收資本額、投資方式、資金匯出入情形、持股比例、投資損益、期末投資帳面價值、已匯回投資損益及赴大陸地區投資限額。(附表九)
2. 與大陸被投資公司直接或間接經由第三地區所發生下列之重大交易事項，及其價格、付款條件、未實現損益：
 - (1) 進貨金額及百分比與相關應付款項之期末餘額及百分比：詳附表五。
 - (2) 銷貨金額及百分比與相關應收款項之期末餘額及百分比：詳附表五。
 - (3) 財產交易金額及其所產生之損益數額：詳附註二八。
 - (4) 票據背書保證或提供擔保品之期末餘額及其目的：詳附表二。
 - (5) 資金融通之最高餘額、期末餘額、利率區間及當期利息總額：詳附表一。
 - (6) 其他對當期損益或財務狀況有重大影響之交易事項，如勞務之提供或收受等：詳附表七。

三三、部門資訊

個體財務報告得免編製部門資訊。

長興材料工業股份有限公司及子公司

資金貸與他人

民國 107 年 1 月 1 日至 12 月 31 日

附表一

單位：新台幣千元

(除另註明外)

編號 (註 1)	貸出資金之公司	貸與對象	往來科目	是否為關係人	本期最高餘額 (註 2)	期末餘額(註 3)	實際動支金額	利率區間 (%) (註 4)	資金貸與性質	業務往來金額	有短期融通資金 必要之原因	提供備抵呆帳金額	擔保 名稱	品對 價值	個別對象 資金貸與限額	資金貸與總限額	備註
1	長興(廣州)電子材料有限公司	長興光電材料工業(昆山)有限公司	其他應收款-關係人	Y	\$ 365,200	\$ 178,880	\$ -	-	2	\$ -	提供資金以供營運所需	\$ -	無	\$ -	\$ 13,243,536	\$ 13,243,536	註 5
1	長興(廣州)電子材料有限公司	長興光電材料工業(營口)有限公司	其他應收款-關係人	Y	456,500	223,600	113,583	4.350	2	-	提供資金以供營運所需	-	無	-	13,243,536	13,243,536	註 5
1	長興(廣州)電子材料有限公司	長興光電材料工業(營口)有限公司	其他應收款-關係人	Y	205,425	201,240	201,240	4.275	2	-	提供資金以供營運所需	-	無	-	13,243,536	13,243,536	註 5
1	長興(廣州)電子材料有限公司	長興光學材料(蘇州)有限公司	其他應收款-關係人	Y	913,000	447,200	274,086	4.350	2	-	提供資金以供營運所需	-	無	-	13,243,536	13,243,536	註 5
1	長興(廣州)電子材料有限公司	昌禾國際貿易(廣州保稅區)有限公司	其他應收款-關係人	Y	164,340	-	-	-	2	-	提供資金以供營運所需	-	無	-	13,243,536	13,243,536	註 5
1	長興(廣州)電子材料有限公司	昌禾國際貿易(廣州保稅區)有限公司	其他應收款-關係人	Y	91,300	-	-	-	2	-	提供資金以供營運所需	-	無	-	13,243,536	13,243,536	註 5
1	長興(廣州)電子材料有限公司	長興化學(天津)有限公司	長期應收款-關係人	Y	365,200	357,760	357,760	4.275	2	-	提供資金以供營運所需	-	無	-	13,243,536	13,243,536	註 5
1	長興(廣州)電子材料有限公司	長興(中國)投資有限公司	其他應收款-關係人	Y	447,370	438,256	438,256	4.275~4.350	2	-	提供資金以供營運所需	-	無	-	13,243,536	13,243,536	註 5
1	長興(廣州)電子材料有限公司	長興(中國)投資有限公司	長期應收款-關係人	Y	1,086,470	760,240	760,240	4.275~4.750	2	-	提供資金以供營運所需	-	無	-	13,243,536	13,243,536	註 5
1	長興(廣州)電子材料有限公司	長興電子(蘇州)有限公司	其他應收款-關係人	Y	134,160	134,160	134,160	4.275	2	-	提供資金以供營運所需	-	無	-	13,243,536	13,243,536	註 5
1	長興(廣州)電子材料有限公司	長興電子(蘇州)有限公司	長期應收款-關係人	Y	593,450	447,200	447,200	4.750	2	-	提供資金以供營運所需	-	無	-	13,243,536	13,243,536	註 5
1	長興(廣州)電子材料有限公司	長興化學工業(成都)有限公司	長期應收款-關係人	Y	821,700	760,240	760,240	4.275~4.750	2	-	提供資金以供營運所需	-	無	-	13,243,536	13,243,536	註 5
1	長興(廣州)電子材料有限公司	創興精細化學(上海)有限公司	其他應收款-關係人	Y	347,853	184,246	184,246	4.350	2	-	提供資金以供營運所需	-	無	-	2,648,707	2,648,707	註 6
1	長興(廣州)電子材料有限公司	長興化學工業(中國)有限公司	其他應收款-關係人	Y	456,500	447,200	-	-	2	-	提供資金以供營運所需	-	無	-	13,243,536	13,243,536	註 5
1	長興(廣州)電子材料有限公司	長興特殊材料(珠海)有限公司	其他應收款-關係人	Y	456,500	447,200	-	-	2	-	提供資金以供營運所需	-	無	-	2,648,707	2,648,707	註 6
2	長興化學工業(中國)有限公司	長興化學(天津)有限公司	其他應收款-關係人	Y	1,095,600	536,640	404,768	4.348~4.354	2	-	提供資金以供營運所需	-	無	-	8,601,881	8,601,881	註 5
2	長興化學工業(中國)有限公司	長興合成樹脂(常熟)有限公司	其他應收款-關係人	Y	1,369,500	670,800	249,328	4.348~4.354	2	-	提供資金以供營運所需	-	無	-	8,601,881	8,601,881	註 5
2	長興化學工業(中國)有限公司	長興材料工業(廣東)有限公司	其他應收款-關係人	Y	684,750	447,200	-	-	2	-	提供資金以供營運所需	-	無	-	8,601,881	8,601,881	註 5
2	長興化學工業(中國)有限公司	長興特殊材料(蘇州)有限公司	其他應收款-關係人	Y	730,400	357,760	68,209	4.348~4.354	2	-	提供資金以供營運所需	-	無	-	8,601,881	8,601,881	註 5
2	長興化學工業(中國)有限公司	長興特殊材料(蘇州)有限公司	其他應收款-關係人	Y	136,950	134,160	134,160	4.275	2	-	提供資金以供營運所需	-	無	-	8,601,881	8,601,881	註 5
2	長興化學工業(中國)有限公司	長興化學工業(成都)有限公司	其他應收款-關係人	Y	913,000	536,640	448,343	4.348~4.354	2	-	提供資金以供營運所需	-	無	-	8,601,881	8,601,881	註 5
2	長興化學工業(中國)有限公司	長興電子材料(昆山)有限公司	其他應收款-關係人	Y	187,824	187,824	80,496	4.350	2	-	提供資金以供營運所需	-	無	-	1,720,376	1,720,376	註 6
2	長興化學工業(中國)有限公司	長興(中國)投資有限公司	其他應收款-關係人	Y	319,550	313,040	-	-	2	-	提供資金以供營運所需	-	無	-	8,601,881	8,601,881	註 5
3	長興材料工業(廣東)有限公司	長興化學工業(中國)有限公司	其他應收款-關係人	Y	502,150	357,760	-	-	2	-	提供資金以供營運所需	-	無	-	8,292,171	8,292,171	註 5
3	長興材料工業(廣東)有限公司	長興(中國)投資有限公司	其他應收款-關係人	Y	730,400	715,520	424,840	4.275	2	-	提供資金以供營運所需	-	無	-	8,292,171	8,292,171	註 5
3	長興材料工業(廣東)有限公司	長興(中國)投資有限公司	其他應收款-關係人	Y	1,232,550	670,800	510,456	4.350	2	-	提供資金以供營運所需	-	無	-	8,292,171	8,292,171	註 5
3	長興材料工業(廣東)有限公司	長興電子(蘇州)有限公司	其他應收款-關係人	Y	730,400	357,760	3,375	4.350	2	-	提供資金以供營運所需	-	無	-	8,292,171	8,292,171	註 5

(接次頁)

(承前頁)

編號 (註1)	貸出資金之公司	貸與對象	往來科目	是否為關係人	本期最高餘額 (註2)	期末餘額(註3)	實際動支金額	利率區間 (%)	資金貸與性質 (註4)	業務往來金額	有短期融通資金 必要之原因	提列備抵呆帳金額	擔保 名稱	品對 價值	個別對象 資金貸與限額	資金貸與總限額	備註
3	長興材料工業(廣東)有限公司	創興精細化學(上海)有限公司	其他應收款-關係人	Y	\$ 136,950	\$ -	\$ -	-	2	\$ -	提供資金以供營運所需	\$ -	無	\$ -	\$ 1,658,434	\$ 1,658,434	註6
4	長興(廣州)光電材料有限公司	長興光學材料(蘇州)有限公司	其他應收款-關係人	Y	730,400	357,760	357,760	4.350	2	-	提供資金以供營運所需	-	無	-	7,791,000	7,791,000	註5
4	長興(廣州)光電材料有限公司	長興電子(蘇州)有限公司	長期應收款-關係人	Y	228,250	223,600	223,600	4.275	2	-	提供資金以供營運所需	-	無	-	7,791,000	7,791,000	註5
4	長興(廣州)光電材料有限公司	長興合成樹脂(常熟)有限公司	長期應收款-關係人	Y	365,200	357,760	357,760	4.513	2	-	提供資金以供營運所需	-	無	-	7,791,000	7,791,000	註5
4	長興(廣州)光電材料有限公司	長興化學工業(中國)有限公司	其他應收款-關係人	Y	228,250	223,600	-	-	2	-	提供資金以供營運所需	-	無	-	7,791,000	7,791,000	註5
5	Eternal Holdings Inc.	長興光學材料(蘇州)有限公司	其他應收款-關係人	Y	430,010	215,005	215,005	4.069	2	-	提供資金以供營運所需	-	無	-	32,876,588	32,876,588	註5
5	Eternal Holdings Inc.	長興(中國)投資有限公司	其他應收款-關係人	Y	307,150	307,150	307,150	4.289	2	-	提供資金以供營運所需	-	無	-	32,876,588	32,876,588	註5
5	Eternal Holdings Inc.	長興化學(天津)有限公司	其他應收款-關係人	Y	307,150	153,575	153,575	4.307	2	-	提供資金以供營運所需	-	無	-	32,876,588	32,876,588	註5
5	Eternal Holdings Inc.	Eternal Technology Corporation	其他應收款-關係人	Y	491,440	491,440	245,720	4.424	2	-	提供資金以供營運所需	-	無	-	32,876,588	32,876,588	註5
5	Eternal Holdings Inc.	Elga Europe S.r.l.	其他應收款-關係人	Y	373,485	140,800	140,800	2.000	2	-	提供資金以供營運所需	-	無	-	6,575,318	6,575,318	註6
5	Eternal Holdings Inc.	長鼎電子材料(蘇州)有限公司	其他應收款-關係人	Y	110,574	110,574	110,574	4.077	2	-	提供資金以供營運所需	-	無	-	6,575,318	6,575,318	註6
5	Eternal Holdings Inc.	長興特殊材料(珠海)有限公司	其他應收款-關係人	Y	153,575	153,575	-	-	2	-	提供資金以供營運所需	-	無	-	6,575,318	6,575,318	註6
5	Eternal Holdings Inc.	Eternal Materials (Malaysia) Sdn. Bhd.	其他應收款-關係人	Y	153,575	153,575	-	-	2	-	提供資金以供營運所需	-	無	-	6,575,318	6,575,318	註6

註1：編號欄之說明如下：

1. 發行人填0。
2. 被投資公司按公司別由阿拉伯數字1開始依序編號。

註2：本期最高金額係當年度經董事會通過之資金貸與他人最高額度，並以資產負債表日之匯率換算新台幣。

註3：期末餘額係截至資產負債表日董事會通過之資金貸與額度，並以資產負債表日之匯率換算新台幣。

註4：資金貸與性質說明如下：

1. 有業務往來者。
2. 有短期融通資金必要者。

註5：子公司對個別對象資金貸與限額及資金貸與總限額係依貸出資金公司之資金貸與他人作業程序，對個別對象資金貸與限額及資金貸與總額，以不超過該公司民國107年底淨值之百分之二百為限，並以資產負債表日之匯率換算新台幣。

註6：子公司對個別對象資金貸與限額及資金貸與總限額係依貸出資金公司之資金貸與他人作業程序，對個別對象資金貸與限額及資金貸與總額，以不超過該公司民國107年底淨值之百分之四十為限，並以資產負債表日之匯率換算新台幣。

長興材料工業股份有限公司及子公司

為他人背書保證

民國 107 年 1 月 1 日至 12 月 31 日

附表二

單位：新台幣千元

(除另註明外)

編號 (註 1)	背書保證者公司名稱	被背書保證對象 公司名稱	關係 (註 2)	對單一企業 背書保證限額	本期最高背書 保證餘額(註 4)	期末背書保證 餘額(註 5)	實際動支金額	以財產擔保之 背書保證金額	累計背書保證 金額佔最近期 財務報告淨值 之比率(%)	背書保證最高限額	屬母公司對子公司 背書保證	屬子公司對母公司 背書保證	屬對大陸地區 背書保證	備註
0	長興材料工業股份有限公司	長興特殊材料(蘇州)有限公司	2	\$ 21,003,079	\$ 1,201,201	\$ 897,105	\$ 402,748	\$ -	4.27	\$ 21,003,079	Y	N	Y	註 3 及 6
0	長興材料工業股份有限公司	長興(中國)投資有限公司	2	21,003,079	460,725	460,725	245,720	-	2.19	21,003,079	Y	N	Y	註 3 及 6
0	長興材料工業股份有限公司	Eternal Holdings Inc.	2	21,003,079	3,225,075	1,689,325	1,154,270	-	8.04	21,003,079	Y	N	N	註 3 及 6
0	長興材料工業股份有限公司	Eternal Technology Corporation	2	21,003,079	307,150	307,150	245,720	-	1.46	21,003,079	Y	N	N	註 3 及 6
0	長興材料工業股份有限公司	Nikko-Materials Co., Ltd.	2	21,003,079	139,100	139,100	30,724	-	0.66	21,003,079	Y	N	N	註 3 及 6
0	長興材料工業股份有限公司	長興合成樹脂(常熟)有限公司	2	21,003,079	701,035	701,035	389,159	-	3.34	21,003,079	Y	N	Y	註 3 及 6
0	長興材料工業股份有限公司	長興電子(蘇州)有限公司	2	21,003,079	2,746,022	1,640,282	555,872	-	7.81	21,003,079	Y	N	Y	註 3 及 6
0	長興材料工業股份有限公司	長興化學工業(成都)有限公司	2	21,003,079	1,304,515	536,640	-	-	2.56	21,003,079	Y	N	Y	註 3 及 6
0	長興材料工業股份有限公司	長興化學(天津)有限公司	2	21,003,079	952,590	947,235	615,441	-	4.51	21,003,079	Y	N	Y	註 3 及 6
0	長興材料工業股份有限公司	長興電子材料(蘇州)有限公司	2	21,003,079	405,438	110,574	50,065	-	0.53	21,003,079	Y	N	Y	註 3 及 6
0	長興材料工業股份有限公司	Eternal Materials (Malaysia) Sdn. Bhd.	2	21,003,079	2,116,266	2,116,266	1,698,081	-	10.08	21,003,079	Y	N	N	註 3 及 6
0	長興材料工業股份有限公司	Elga Europe S.r.l.	2	21,003,079	214,487	212,256	142,208	-	1.01	21,003,079	Y	N	N	註 3 及 6
1	長興化學工業(中國)有限公司	長興化學(天津)有限公司	4	4,300,940	136,950	134,160	-	-	3.12	4,300,940	N	N	Y	註 7
1	長興化學工業(中國)有限公司	長興合成樹脂(常熟)有限公司	4	4,300,940	91,300	89,440	-	-	2.08	4,300,940	N	N	Y	註 7
1	長興化學工業(中國)有限公司	長興特殊材料(蘇州)有限公司	4	4,300,940	91,300	89,440	-	-	2.08	4,300,940	N	N	Y	註 7
1	長興化學工業(中國)有限公司	長興電子(蘇州)有限公司	4	4,300,940	136,950	134,160	-	-	3.12	4,300,940	N	N	Y	註 7
1	長興化學工業(中國)有限公司	長興化學工業(成都)有限公司	4	4,300,940	45,650	44,720	-	-	1.04	4,300,940	N	N	Y	註 7
1	長興化學工業(中國)有限公司	長興材料工業(廣東)有限公司	4	4,300,940	91,300	89,440	-	-	2.08	4,300,940	N	N	Y	註 7
1	長興化學工業(中國)有限公司	長興特殊材料(珠海)有限公司	4	2,100,308	273,900	268,320	-	-	12.78	2,100,308	N	N	Y	註 8
1	長興化學工業(中國)有限公司	長興(中國)投資有限公司	4	4,300,940	45,650	44,720	-	-	1.04	4,300,940	N	N	Y	註 7
2	長興化學(天津)有限公司	長興化學工業(中國)有限公司	4	692,546	136,950	134,160	-	-	19.37	692,546	N	N	Y	註 7
3	長興合成樹脂(常熟)有限公司	長興化學工業(中國)有限公司	4	134,309	91,300	89,440	-	-	66.59	134,309	N	N	Y	註 7
4	長興特殊材料(蘇州)有限公司	長興化學工業(中國)有限公司	4	1,132,980	91,300	89,440	-	-	7.89	1,132,980	N	N	Y	註 7

(接次頁)

(承前頁)

編號 (註1)	背書保證者公司名稱	被背書保證對象 公司名稱關係(註2)	對單一企業 背書保證限額	本期最高背書 保證餘額(註4)	期末背書保證 餘額(註5)	實際動支金額	以財產擔保之 背書保證金額	累計背書保證 金額佔最近期 財務報告淨值 之比率(%)	背書保證最高限額	屬母公司對子公司 背書保證	屬子公司對母公司 背書保證	屬對大陸地區 背書保證	備註
5	長興電子(蘇州)有限公司	長興化學工業(中國)有限公司	4	\$ 1,296,041	\$ 136,950	\$ 134,160	\$ -	10.35	\$ 1,296,041	N	N	Y	註7
6	長興材料工業(廣東)有限公司	長興化學工業(中國)有限公司	4	4,146,086	182,600	178,880	-	4.31	4,146,086	N	N	Y	註7
7	長興(廣州)電子材料有限公司	長興化學工業(中國)有限公司	4	6,621,768	91,300	89,440	-	1.35	6,621,768	N	N	Y	註7
8	長興(廣州)光電材料有限公司	長興化學工業(中國)有限公司	4	3,895,500	91,300	89,440	-	2.30	3,895,500	N	N	Y	註7
9	長興(中國)投資有限公司	長興化學工業(中國)有限公司	4	14,133,708	45,650	44,720	-	0.32	14,133,708	N	N	Y	註7

註1：編號欄之說明如下：

1. 發行人填0。
2. 被投資公司按公司別由阿拉伯數字1開始依序編號。

註2：背書保證者與被保證對象之關係如下：

1. 有業務關係之公司。
2. 公司直接及間接持有表決權之股份超過50%之公司。
3. 直接及間接對公司持有表決權之股份超過50%之公司。
4. 公司直接及間接持有表決權股份達90%以上之公司間。
5. 基於承攬工程需要之同業間或共同起造人間依合約規定互保之公司。
6. 因共同投資關係由全體出資股東依其持股比率對其背書保證之公司。
7. 同業間依消費者保護法規範從事預售屋銷售合約之履約保證連帶擔保。

註3：母公司對單一企業背書保證限額依該公司背書保證作業程序規定，對單一企業背書保證之限額以母公司民國107年底財務報告淨值為限。

註4：本期最高背書保證餘額係當年度經董事會通過之背書保證最高額度，並以資產負債表日之匯率換算為新台幣。

註5：期末背書保證限額係截至資產負債日董事會通過之背書保證額度，並以資產負債表日之匯率換算為新台幣。

註6：母公司背書保證最高限額係依該公司背書保證作業程序規定，對外背書保證最高限額以母公司民國107年底財務報告淨值為限。

註7：依子公司訂定之背書保證作業程序規定該公司對單一企業背書保證之限額及對外背書保證最高限額以該公司民國107年底財務報告淨值為限。

註8：母公司直接及間接持有表決權股份達90%以上之公司間為背書保證時，對單一企業背書保證之限額及對外背書保證最高限額以不超過母公司淨值之10%為限。但母公司直接及間接持有表決權股份100%之公司間之背書保證，不在此限。

長興材料工業股份有限公司及子公司
 期末持有有價證券情形（不含子公司、關聯企業及合資控制部分）
 民國 107 年 12 月 31 日

附表三

單位：新台幣千元
 （除另註明外）

持有之公司	有價證券種類及名稱	與有價證券發行人之關係	帳列科目	期末				備註
				股數／單位數	帳面金額	持股比例（%）	公允價值	
長興材料工業股份有限公司	統一綜合證券股份有限公司（股票）	無	透過其他綜合損益按公允價值衡量之金融資產－非流動	34,252,383	\$393,902	2.46	\$393,902	註 3
	TBG Diagnostics Limited（股票）	無	透過其他綜合損益按公允價值衡量之金融資產－非流動	40,200,000	49,643	18.48	49,643	
	全球創業投資股份有限公司（股票）	無	透過其他綜合損益按公允價值衡量之金融資產－非流動	5,000,000	37,707	4.15	37,707	
	兆豐第一創業投資股份有限公司（股票）	無	透過其他綜合損益按公允價值衡量之金融資產－非流動	1,653,750	2,609	4.90	2,609	
	德陽生物科技創業投資股份有限公司（股票）	無	透過其他綜合損益按公允價值衡量之金融資產－非流動	505,706	4,331	11.11	4,331	
	環訊創業投資股份有限公司（股票）	無	透過其他綜合損益按公允價值衡量之金融資產－非流動	2,827,400	24,450	19.74	24,450	
	台灣好奇股份有限公司（股票）	本公司董事長與該公司董事長為二親等之親屬	透過其他綜合損益按公允價值衡量之金融資產－非流動	2,296,285	41,556	11.26	41,556	
	華南創業投資股份有限公司（股票）	無	透過其他綜合損益按公允價值衡量之金融資產－非流動	57,438	-	10.60	-	
Eternal Global (BVI) Co., Ltd.	好奇裝飾材料（中國）有限公司（權利證書）	本公司董事長與該公司董事長為二親等之親屬	透過其他綜合損益按公允價值衡量之金融資產－非流動	註 2	31,215	6.36	31,215	註 3
Mixville Holdings Inc.	Grace THW Holding Limited（股票）	無	透過其他綜合損益按公允價值衡量之金融資產－非流動	1,900,000	130,624	註 1	130,624	註 3
	Pacven Walden Ventures V, L.P.（基金）	無	透過損益按公允價值衡量之金融資產－非流動	-	7,341	註 1	7,341	註 3

註 1：比率皆不及 1%。

註 2：未發行股票，故不適用。

註 3：係依資產負債表日匯率換算為新台幣。

長興材料工業股份有限公司

處分不動產之金額達新台幣 3 億元或實收資本額 20% 以上

民國 107 年 1 月 1 日至 12 月 31 日

附表四

單位：新台幣千元

處分不動產之公司	財產名稱	事實發生日	原取得日期	帳面價值	交易金額	價款收取情形	處分利益	交易對象	關係	處分目的	價格決定之參考依據	其他約定事項
長興材料工業股份有限公司	高雄市大寮區磚仔磘段 2509-2516 地號	107.11.30 (註)	66.10.01 78.04.01	\$ 9,243	\$500,000	尚未交割	尚未交割	法人	無	處分閒置資產	議價，參考不動產估價師報告	無

註：與非關係人完成簽約，已於 108 年 2 月完成交割，處分利益為 420,438 千元。

長興材料工業股份有限公司及子公司
與關係人進、銷貨之金額達新台幣 1 億元或實收資本額 20% 以上
民國 107 年 1 月 1 日至 12 月 31 日

附表五

單位：新台幣千元
(除另註明外)

進(銷)貨之公司	交易對象名稱	關係	交易情形				交易條件與一般交易不同之情形及原因		應收(付)票據、帳款		備註
			進(銷)貨(註2)	金額(%)	佔總銷(進)貨之比率	授信期間	單價	授信期間	餘額	估總應收(付)票據、帳款之比率(%)	
長興材料工業股份有限公司	長興特殊材料(珠海)有限公司	子公司	銷貨	\$ 551,017	3	註1	\$ -	-	\$ 103,222	3	
	長興化學工業(中國)有限公司	子公司	銷貨	359,455	2	註1	-	-	88,521	2	
	Eternal Electronic Material (Thailand) Co., Ltd.	子公司	銷貨	373,749	2	註1	-	-	138,164	4	
	長興材料工業株式會社	子公司	銷貨	296,822	2	註1	-	-	69,690	2	
	長興材料工業(廣東)有限公司	子公司	銷貨	305,760	2	註1	-	-	65,596	2	
	長興(廣州)光電材料有限公司	子公司	銷貨	244,712	2	註1	-	-	41,282	1	
	長興(廣州)電子材料有限公司	子公司	銷貨	318,637	2	註1	-	-	57,100	1	
	長興(中國)投資有限公司	子公司	銷貨	261,936	2	註1	-	-	54,561	1	
	長興電子(蘇州)有限公司	子公司	銷貨	166,441	1	註1	-	-	67,109	2	
	Eternal Technology Corporation	子公司	銷貨	131,252	1	註1	-	-	76,767	2	
長興材料工業(廣東)有限公司	長興(廣州)電子材料有限公司	兄弟公司	銷貨	322,365	6	註1	-	-	58,768	3	
	長興(廣州)光電材料有限公司	兄弟公司	銷貨	307,270	6	註1	-	-	53,438	3	
	長新樹脂(廣東)有限公司	關聯企業	銷貨	282,428	5	註1	-	-	98,690	5	
長興(廣州)光電材料有限公司	長興電子(蘇州)有限公司	兄弟公司	銷貨	644,959	24	註1	-	-	396,073	21	
	長興(廣州)電子材料有限公司	兄弟公司	銷貨	429,694	16	註1	-	-	200,122	11	
長興(廣州)電子材料有限公司	長興(廣州)光電材料有限公司	兄弟公司	銷貨	463,758	17	註1	-	-	175,981	12	
	長興電子(蘇州)有限公司	兄弟公司	銷貨	182,118	7	註1	-	-	90,209	6	
長興特殊材料(蘇州)有限公司	長興電子(蘇州)有限公司	兄弟公司	銷貨	221,149	11	註1	-	-	56,199	9	

(接次頁)

(承前頁)

進(銷)貨之公司	交易對象名稱	關係	交易情形				交易條件與一般交易不同之情形及原因		應收(付)票據、帳款		備註
			進(銷)貨(註2)	金額	佔總銷(進)貨之比率(%)	授信期間	單價	授信期間	餘額	佔總應收(付)票據、帳款之比率(%)	
長興(中國)投資有限公司	長興材料工業股份有限公司	最終母公司	銷貨	\$ 213,265	16	註1	\$ -	-	\$ -	-	
	長興電子(蘇州)有限公司	兄弟公司	銷貨	113,688	8	註1	-	-	-	-	
Nikko Mechanics Co., Ltd.	Nikko-Materials Co., Ltd.	母公司	銷貨	628,399	94	註1	-	-	109,128	97	
長興化學(天津)有限公司	長興化學工業(中國)有限公司	兄弟公司	銷貨	152,136	7	註1	-	-	53,480	7	
長興化學工業(中國)有限公司	長興化學(天津)有限公司	兄弟公司	銷貨	140,356	3	註1	-	-	36,391	2	
	長新樹脂(廣東)有限公司	關聯企業	銷貨	171,370	4	註1	-	-	68,867	4	
長興特殊材料(珠海)有限公司	長興材料工業股份有限公司	最終母公司	銷貨	105,733	3	註1	-	-	24,394	2	

註1：係按一般交易價格及收付款條件辦理。

註2：關係人間之交易往來情形，因與其相對之交易方向不同，不另行揭露。

長興材料工業股份有限公司及子公司
 應收關係人款項達新台幣 1 億元或實收資本額 20% 以上
 民國 107 年 12 月 31 日

附表六

單位：新台幣千元
 (除另註明外)

帳列應收款項之公司	交易對象名稱	關	應收關係人		逾期應收關係人款項		應收關係人款項	
			係款項餘額	週轉率	金額	處理方式	期後收回金額	提列備抵呆帳金額
長興材料工業股份有限公司	長興特殊材料(珠海)有限公司	子 公 司	\$103,222	5.04	\$ -	-	\$ 19,943	\$ -
長興材料工業股份有限公司	Eternal Electronic Material (Thailand) Co., Ltd.	子 公 司	138,164	2.81	-	-	35,927	-
長興(廣州)光電材料有限公司	長興電子(蘇州)有限公司	兄 弟 公 司	396,073	1.8	65,404	-	59,872	-
長興(廣州)光電材料有限公司	長興(廣州)電子材料有限公司	兄 弟 公 司	200,122	2.54	64,896	-	66,064	-
Nikko Mechanics Co., Ltd.	Nikko-Materials Co., Ltd.	母 公 司	109,128	4.87	-	-	38,884	-
長興(廣州)電子材料有限公司	長興(廣州)光電材料有限公司	兄 弟 公 司	175,981	3.13	-	-	56,651	-

長興材料工業股份有限公司及子公司
母子公司間業務關係及重要交易往來情形
民國 107 年 1 月 1 日至 12 月 31 日

附表七

單位：新台幣千元

編號 (註 1)	交易人名稱	交易往來對象	與交易人之關係 (註 2)	交易往來情形			佔合併總營收或總資產之比率% (註 3)
				科目 (註 6)	金額	交易條件	
0	長興材料工業股份有限公司	長興特殊材料(珠海)有限公司	1	銷貨收入	\$ 551,017	註 4	1.27
0	長興材料工業股份有限公司	長興化學工業(中國)有限公司	1	銷貨收入	359,455	註 4	0.83
0	長興材料工業股份有限公司	Eternal Electronic Material (Thailand) Co., Ltd.	1	銷貨收入	373,749	註 4	0.86
0	長興材料工業股份有限公司	長興(廣州)電子材料有限公司	1	銷貨收入	318,637	註 4	0.74
0	長興材料工業股份有限公司	長興材料工業株式會社	1	銷貨收入	296,822	註 4	0.69
0	長興材料工業股份有限公司	長興材料工業(廣東)有限公司	1	銷貨收入	305,760	註 4	0.71
0	長興材料工業股份有限公司	長興(廣州)光電材料有限公司	1	銷貨收入	244,712	註 4	0.57
0	長興材料工業股份有限公司	長興(中國)投資有限公司	1	銷貨收入	261,936	註 4	0.60
0	長興材料工業股份有限公司	長興電子(蘇州)有限公司	1	銷貨收入	166,441	註 4	0.38
0	長興材料工業股份有限公司	Eternal Technology Corporation	1	銷貨收入	131,252	註 4	0.30
0	長興材料工業股份有限公司	長興特殊材料(珠海)有限公司	1	應收帳款	103,222	註 4	0.19
0	長興材料工業股份有限公司	Eternal Electronic Material (Thailand) Co., Ltd.	1	應收帳款	138,164	註 4	0.25
0	長興材料工業股份有限公司	長興(中國)投資有限公司	1	其他收入	108,284	註 4	0.25
0	長興材料工業股份有限公司	長興(中國)投資有限公司	1	其他應收款-關係人	112,927	註 4	0.21
1	Eternal Holdings Inc.	長興(中國)投資有限公司	3	其他應收款-關係人	307,150	註 5	0.57
1	Eternal Holdings Inc.	Eternal Technology Corporation	3	其他應收款-關係人	245,720	註 5	0.45
1	Eternal Holdings Inc.	Elga Europe S.r.l.	3	其他應收款-關係人	140,800	註 5	0.26
1	Eternal Holdings Inc.	長興光學材料(蘇州)有限公司	3	其他應收款-關係人	215,005	註 5	0.40
1	Eternal Holdings Inc.	長興化學(天津)有限公司	3	其他應收款-關係人	153,575	註 5	0.28
1	Eternal Holdings Inc.	長鼎電子材料(蘇州)有限公司	3	其他應收款-關係人	110,574	註 5	0.20
2	長興化學工業(中國)有限公司	長興化學(天津)有限公司	3	銷貨收入	140,356	註 4	0.32
2	長興化學工業(中國)有限公司	長興化學(天津)有限公司	3	其他應收款-關係人	404,768	註 5	0.74
2	長興化學工業(中國)有限公司	長興合成樹脂(常熟)有限公司	3	其他應收款-關係人	249,328	註 5	0.46
2	長興化學工業(中國)有限公司	長興化學工業(成都)有限公司	3	其他應收款-關係人	448,343	註 5	0.82
2	長興化學工業(中國)有限公司	長興特殊材料(蘇州)有限公司	3	其他應收款-關係人	202,369	註 5	0.25
3	長興(廣州)電子材料有限公司	長興光學材料(蘇州)有限公司	3	其他應收款-關係人	274,086	註 5	0.50
3	長興(廣州)電子材料有限公司	長興光電材料工業(營口)有限公司	3	其他應收款-關係人	314,823	註 5	0.58
3	長興(廣州)電子材料有限公司	長興(中國)投資有限公司	2	其他應收款-關係人	438,256	註 5	0.81
3	長興(廣州)電子材料有限公司	長興化學工業(成都)有限公司	3	長期應收款-關係人	760,240	註 5	1.40
3	長興(廣州)電子材料有限公司	長興(中國)投資有限公司	2	長期應收款-關係人	760,240	註 5	1.40
3	長興(廣州)電子材料有限公司	長興電子(蘇州)有限公司	3	其他應收款-關係人	134,160	註 5	0.25
3	長興(廣州)電子材料有限公司	長興電子(蘇州)有限公司	3	長期應收款-關係人	447,200	註 5	0.82

(接次頁)

(承前頁)

編號 (註 1)	交易人名稱	交易往來對象	與交易人之關係 (註 2)	交易往來情形			佔合併總營收或總資產之比率% (註 3)
				科目 (註 6)	金額	交易條件	
3	長興(廣州)電子材料有限公司	長興化學(天津)有限公司	3	長期應收款-關係人	\$ 357,760	註 5	0.66
3	長興(廣州)電子材料有限公司	長興(廣州)光電材料有限公司	3	銷貨收入	463,758	註 4	1.07
3	長興(廣州)電子材料有限公司	長興電子(蘇州)有限公司	3	銷貨收入	182,118	註 4	0.42
3	長興(廣州)電子材料有限公司	長興(廣州)光電材料有限公司	3	應收帳款	175,981	註 4	0.32
4	長興(廣州)光電材料有限公司	長興光學材料(蘇州)有限公司	3	其他應收款-關係人	357,760	註 5	0.66
4	長興(廣州)光電材料有限公司	長興合成樹脂(常熟)有限公司	3	長期應收款-關係人	357,760	註 5	0.66
4	長興(廣州)光電材料有限公司	長興電子(蘇州)有限公司	3	長期應收款-關係人	223,600	註 5	0.41
4	長興(廣州)光電材料有限公司	長興電子(蘇州)有限公司	3	銷貨收入	644,959	註 4	1.49
4	長興(廣州)光電材料有限公司	長興(廣州)電子材料有限公司	3	銷貨收入	429,694	註 4	0.99
4	長興(廣州)光電材料有限公司	長興電子(蘇州)有限公司	3	應收帳款	396,073	註 4	0.73
4	長興(廣州)光電材料有限公司	長興(廣州)電子材料有限公司	3	應收帳款	200,122	註 4	0.37
5	長興(中國)投資有限公司	長興材料工業股份有限公司	2	銷貨收入	213,265	註 4	0.49
5	長興(中國)投資有限公司	長興電子(蘇州)有限公司	1	銷貨收入	113,688	註 4	0.26
6	長興材料工業(廣東)有限公司	長興(中國)投資有限公司	3	其他應收款-關係人	935,296	註 5	1.72
6	長興材料工業(廣東)有限公司	長興(廣州)電子材料有限公司	3	銷貨收入	322,365	註 4	0.74
6	長興材料工業(廣東)有限公司	長興(廣州)光電材料有限公司	3	銷貨收入	307,270	註 4	0.71
7	長興特殊材料(蘇州)有限公司	長興電子(蘇州)有限公司	3	銷貨收入	221,149	註 4	0.51
8	Nikko Mechanics Co., Ltd.	Nikko-Materials Co., Ltd.	2	銷貨收入	628,399	註 4	1.45
8	Nikko Mechanics Co., Ltd.	Nikko-Materials Co., Ltd.	2	應收帳款	109,128	註 4	0.20
9	長興化學(天津)有限公司	長興化學工業(中國)有限公司	3	銷貨收入	152,136	註 4	0.35
10	長興特殊材料(珠海)有限公司	長興材料工業股份有限公司	2	銷貨收入	105,733	註 4	0.24

註 1： 母公司及子公司相互間之業務往來資訊於編號欄註明如下：

1. 母公司填 0。
2. 子公司依公司別由阿拉伯數字 1 開始依序編號。

註 2： 與交易人之關係有三種：

1. 母公司對子公司。
2. 子公司對母公司。
3. 子公司對子公司。

註 3： 交易往來金額佔合併總營收或總資產比率之計算，若屬資產負債科目者，以年底餘額佔合併總資產之方式計算；若屬損益科目者，以累積金額佔合併總營收之方式計算。

註 4： 係按一般交易價格及收付款條件辦理。

註 5： 依照各資金貸出公司之資金貸與他人作業程序辦理。

註 6： 母子公司之業務關係及重要交易往來情形，因與其相對交易方向不同，不另行揭露。

長興材料工業股份有限公司及子公司
被投資公司資訊（不包含大陸被投資公司）
民國 107 年 1 月 1 日至 12 月 31 日

附表八

單位：新台幣千元
(除另註明外)

投資公司名稱	被投資公司名稱	所在地區	主要營業項目	原始投資金額			比率 (%)	帳面金額	被投資公司本期認列之		備註
				本 期	上 期	末 股			本 期 (損)	益 投 資 (損)	
長興材料工業股份有限公司	Eternal Holdings Inc.	薩摩亞	對其他地區投資。	\$ 6,512,657	\$ 6,669,271	213,363,859	100.00	\$ 16,496,052	\$ 345,426	\$ 337,232	註 1
長興材料工業股份有限公司	Eternal Global (BVI) Co., Ltd.	英屬維京群島	對其他地區投資。	793,727	793,727	19,321,024	100.00	4,495,084	373,800	376,692	註 1
長興材料工業股份有限公司	Mixville Holdings Inc.	英屬維京群島	對其他地區投資。	989,582	1,088,366	29,530,000	100.00	4,277,420	287,887	286,072	註 1
長興材料工業股份有限公司	Advanced PETFILM Investment Co., Ltd.	日本	對其他地區投資。	788,630	788,630	270	20.00	394,765	(106,840)	(19,677)	
長興材料工業股份有限公司	達興材料股份有限公司	台灣	從事化學、樹脂、電子材料製造及銷售。	191,052	210,453	23,423,812	22.80	603,924	655,535	153,563	
長興材料工業股份有限公司	長陽開發科技股份有限公司	台灣	從事光電及半導體製程相關電子化學材料和設備零組件研究、開發、製造及銷售。	185,936	185,936	17,268,963	62.80	171,864	(3,613)	(2,269)	
長興材料工業股份有限公司	帝興樹脂股份有限公司	台灣	從事粉體塗料樹脂之生產及銷售業務。	36,400	36,400	3,660,000	40.00	109,973	91,284	36,514	
長興材料工業股份有限公司	興美電子股份有限公司	台灣	生產銷售電子零組件及相關材料。	147,000	147,000	14,700,000	96.71	31,568	(2,648)	(2,561)	
長興材料工業股份有限公司	Eternal Electronic Material (Thailand) Co.,Ltd.	泰國	進出口貿易及乾膜光阻劑之分切、銷售。	90,919	90,919	937,500	75.00	119,176	16,302	13,505	註 1
長興材料工業股份有限公司	長興材料工業株式會社	日本	樹脂、電子材料及其相關商品之銷售、貿易與服務業務。	60,431	60,431	4,000	100.00	87,122	(262)	944	註 1
長興材料工業股份有限公司	Nikko-Materials Co., Ltd.	日本	從事乾膜光阻及真空壓膜機之製造及銷售。	257,657	257,657	11,520	100.00	851,745	216,790	212,355	註 1
長興材料工業股份有限公司	Eternal Materials (Malaysia) Sdn. Bhd.	馬來西亞	合成樹脂相關商品之製造、銷售、貿易與服務業務。	1,322,305	1,322,305	165,855,600	90.00	893,340	(183,603)	(166,597)	註 1
長興材料工業股份有限公司	Elga Europe S.r.l.	義大利	從事電子化學製品之生產、銷售、經銷、加工等業務。	287,169	202,927	-	72.68	225,694	(59,140)	(23,288)	註 1
Eternal Holdings Inc.	Eternal International (BVI) Co., Ltd.	英屬維京群島	對其他地區投資。	6,550,737	6,367,917	211,823,592	100.00	14,154,311	203,608	-	註 2 及 4
Eternal Holdings Inc.	E-Chem Corp.	薩摩亞	對其他地區投資。	165,608	640,195	4,990,000	100.00	1,883,466	99,429	-	註 2、3 及 4
Eternal Holdings Inc.	長新樹脂有限公司	香港	商品貿易及對其他地區投資。	155,870	140,851	4,851,000	49.00	263,947	87,488	-	註 2 及 4
Eternal Holdings Inc.	Polymer Instrumentation and Consulting Services, Ltd.	美國	塑膠製品製造業。	121,913	-	4,694,296	30.00	113,490	(40,160)	-	註 2 及 4
Eternal International (BVI) Co., Ltd.	Eternal Technology Corporation	美國	經營光阻劑之生產及銷售業務。	600,693	600,693	2,333	100.00	(8,595)	(39,650)	-	註 2 及 4
Mixville Holdings Inc.	High Expectation Limited	開曼群島	對其他地區投資。	871,519	871,519	26,005,000	100.00	4,148,776	285,520	-	註 2 及 4
長興（中國）投資有限公司	Elga Europe S.r.l.	義大利	從事電子化學製品之生產、銷售、經銷、加工等業務。	58,610	58,610	-	22.32	26,113	(59,140)	-	註 2 及 4
Nikko-Materials Co.,Ltd.	Nikko Mechanics Co., Ltd.	日本	各種產業機械器具之生產、銷售等業務。	107,897	107,897	5,248	80.00	168,288	42,978	-	註 2 及 4

註 1：被投資公司本期（損）益與本公司認列之投資（損）益之差額係屬公司間內部交易產生之未實現損益及投資成本之溢價攤銷。

註 2：業已併入本公司採權益法評價之被投資公司之本期（損）益中，一併由本公司計算認列投資（損）益。

註 3：包含本公司之被投資公司辦理盈餘轉增資及分配之股利再間接轉投資另一被投資公司之金額。

註 4：係依民國 107 年 1 至 12 月平均匯率及資產負債表日匯率換算為新台幣。

長興材料工業股份有限公司及子公司

大陸投資資訊

民國 107 年 1 月 1 日至 12 月 31 日

附表九

單位：新台幣千元

(除另註明外)

大陸被投資公司名稱	主要營業項目	實收資本額	投資方式(註1)	本期期初自台灣	本期匯出或收回投資金額		本期期末	被投資公司	本公司直接或間接投資之持股比例%	本期認列投資收益(損失)	期末投資帳面價值	截至本期期末止已匯回投資收益	備註
				匯出累積投資金額(註8)	匯出	匯回	自台灣匯出累積投資金額						
長興化學工業(中國)有限公司	生產銷售合成樹脂及其加工製品。	\$ 755,651	2	\$ 625,549	\$ -	\$ -	\$ 625,549	\$ 352,631	100.00	\$ 352,631	\$ 4,300,940	\$ 504,616	註2及4
帝興樹脂(昆山)有限公司	生產銷售粉末塗料用樹脂。	183,470	2	91,735	-	-	91,735	37,384	50.00	18,511	314,029	479,187	註3
昌禾國際貿易(廣州保稅區)有限公司	國際貿易、商業貿易、轉口貿易、商品展示、保稅倉儲及業務諮詢服務。	13,661	2	7,020	-	-	7,020	(4,506)	100.00	(4,506)	21,704	-	註2及4
好奇裝飾材料(中國)有限公司	經營塑料家具等工業用紙之印刷、銷售及塑料薄膜之製造及銷售。	549,118	2	19,392	-	-	19,392	51,394	6.36	-	31,215	32,871	註4
長興光電材料工業(昆山)有限公司	乾膜光阻之分切、加工及銷售自產產品。	191,777	2	15,364	-	-	15,364	(39,261)	100.00	(39,261)	246,132	165,880	註2及4
長興(廣州)電子材料有限公司	經營光阻劑之塗佈、分條、裁切、加工、分裝與銷售業務。	1,259,046	2	444,685	-	-	444,685	356,415	100.00	356,415	6,621,768	983,767	註2及4
長興光學材料(蘇州)有限公司	經營光學膜之產銷業務。	614,887	2	-	-	-	-	(73,770)	100.00	(73,770)	(546,219)	-	註2及4
長興(廣州)光電材料有限公司	研究、開發、生產電子用高科技化學品及相關製品，銷售本公司產品。	997,694	2	-	-	-	-	393,557	100.00	393,557	3,895,500	-	註2及4
長興光電材料工業(營口)有限公司	研究、開發、生產光致抗蝕乾膜、液態感光防焊阻劑及印製電路板行業相關輔助材料。	124,282	2	-	-	-	-	(7,169)	100.00	(7,169)	(200,070)	-	註2及4
長興電子材料(昆山)有限公司	生產銷售電子零件用及各種相關用途的環氧塑封成型材料。	524,337	2	456,427	-	-	456,427	13,177	40.00	6,057	201,434	-	註3及4
長興合成樹脂(常熟)有限公司	生產和銷售不飽和聚酯樹脂相關業務。	726,426	2	279,811	-	-	279,811	(45,723)	100.00	(45,723)	134,309	-	註2及4

(接次頁)

(承前頁)

大陸被投資公司名稱	主要營業項目	實收資本額	投資方式(註1)	本期期初自台灣匯出累積投資金額(註8)	本期匯出或收回投資金額		本期期末自台灣匯出累積投資金額	被投資公司本期(損)益	本公司直接或間接投資之持股比例%	本期認列投資收益(損失)	期末投資帳面價值	截至本期期末止已匯回投資收益	備註
					匯出	匯回							
長興化學(天津)有限公司	生產和銷售自產的膠粘劑、合成樹脂及其加工製品。	\$ 1,008,004	2	\$ 599,320	\$ -	\$ -	\$ 599,320	\$ 15,793	100.00	\$ 15,793	\$ 692,546	\$ -	註2及4
長興特殊材料(珠海)有限公司	經營丙烯酸之酯類、其他甲基丙烯酸之酯類之產銷業務。	611,011	2	243,540	-	-	243,540	139,970	90.00	130,587	1,870,233	607,788	註2及4
創興精細化學(上海)有限公司	研發、生產加工電子用高科技化學品、高性能等各種塗料、特種功能複合材料及製品，銷售本公司產品。	403,180	2	196,680	-	-	196,680	(27,679)	40.00	(20,657)	11,702	-	註2及4
長興材料工業(廣東)有限公司	生產和銷售自產的膠粘劑、合成樹脂及其加工製品。	1,297,259	2	868,175	-	-	868,175	285,701	100.00	285,701	4,146,086	445,942	註2及4
長興(中國)投資有限公司	經營管理、投資顧問服務、研發、產銷各項樹脂及光電化學材料等相關業務。	8,369,307	2	4,878,364	182,820	-	5,061,184	242,641	100.00	242,641	14,133,708	-	註2、4及5
長興化學工業(成都)有限公司	合成樹脂及製品技術研發。	450,351	2	-	-	-	-	(185,250)	100.00	(185,250)	(87,620)	-	註2及4
長興電子(蘇州)有限公司	研發和生產光阻乾膜、防焊乾膜類電子專用材料，銷售自產產品並提供相關售後技術服務。	1,381,040	2	-	-	-	-	64,845	100.00	64,845	1,296,041	-	註2及4
長鼎電子材料(蘇州)有限公司	生產、研發用於顯示屏材料的光學級保護膜類電子專用材料，銷售自產產品與提供相關技術服務及售後服務。	751,443	2	-	-	-	-	(145,317)	60.00	(87,190)	214,973	-	註2及4
長興特殊材料(蘇州)有限公司	從事化工產品的研發，銷售自產產品，並提供技術服務。	1,199,225	2	-	-	-	-	94,288	100.00	94,288	1,132,980	-	註2及4
長興材料(常州)有限公司	氟碳樹脂、聚酯樹脂材料的銷售。	602,000	2	-	-	-	-	46,248	100.00	46,248	629,442	-	註2及4
昭和電工新材料(珠海)有限公司	生產和銷售自產的功能性樹脂、樹脂複合材料，並提供技術服務。	366,881	2	-	-	-	-	4,809	30.00	3,093	88,523	-	註2及4
杭州永信洋光電材料有限公司	液晶顯示用光學薄膜的研發、銷售。	45,170	2	-	-	-	-	(34,429)	51.00	(27,855)	(4,957)	-	註2及4

投資公司名稱	年底累計自台灣匯出赴大陸地區投資金額(註6及8)	經濟部投審會核准投資金額(註6)	本公司赴大陸地區投資限額(註7)
長興材料工業股份有限公司	\$ 8,915,034	\$ 24,854,338	\$ -

(接次頁)

(承前頁)

註 1：投資方式區分為下列三種：

(1) 直接赴大陸地區從事投資。

(2) 透過第三地區公司 (Eternal Holdings Inc.、Eternal Global (BVI) Co., Ltd. 及 Mixville Holdings Inc.) 再投資大陸。

(3) 其他方式。

註 2：係經台灣母公司簽證會計師依審計準則公報五四號「集團財務報表查核之特殊考量」查核之財務報表認列投資損益。

註 3：係經其他會計師查核之財務報告認列投資損益。

註 4：匯出投資金額與該公司實收資本額之差異，係該公司辦理盈餘轉增資或本公司之其他大陸子公司轉投資該公司所致。

註 5：長興（中國）投資有限公司之本期認列投資損益係包含其持有之被投資公司損益。

註 6：包含經濟部投審會核准本公司之大陸被投資公司辦理盈餘轉增資及以大陸投資公司所分配之股利再間接轉投資另一大陸被投資公司之金額，係依申請當時匯率換算為新台幣。

註 7：依據 97 年 8 月 29 日新修訂「在大陸地區從事投資或技術合作審查原則規定」，因本公司取得經濟部工業局核發符合營運總部營運範圍之證明文件，因此無須設算投資限額。

註 8：本期期末累計自台灣匯出赴大陸地區投資金額明細與彙總之差異，主係清算之子公司資金尚留在控股公司尚未匯回所致。

§重要會計項目明細表目錄§

項	目	編 號 / 索 引
資產、負債及權益項目明細表		
現金及約當現金明細表		明細表一
應收帳款淨額明細表		明細表二
其他應收款明細表		明細表三
存貨明細表		明細表四
待出售非流動資產明細表		附註九
透過其他綜合損益按公允價值衡量之金融資產—非 流動變動明細表		明細表五
採用權益法之投資變動明細表		明細表六
不動產、廠房及設備變動明細表		附註十五
不動產、廠房及設備累計折舊變動明細表		附註十五
投資性不動產變動明細表		附註十六
遞延所得稅資產明細表		附註二三
應付帳款明細表		明細表七
其他應付款—其他明細表		明細表八
短期借款明細表		附註十八
其他非流動負債明細表		明細表九
長期借款明細表		明細表十
遞延所得稅負債明細表		附註二三
損益項目明細表		
營業收入明細表		明細表十一
營業成本明細表		明細表十二
推銷費用明細表		明細表十三
管理費用明細表		明細表十四
研究發展費用明細表		明細表十五
本年度發生之員工福利、折舊、折耗及攤銷費用功能 別彙總表		明細表十六

長興材料工業股份有限公司
現金及約當現金明細表
民國 107 年 12 月 31 日

明細表一

單位：新台幣千元
(除另予註明者外)

<u>項</u>	<u>目</u>	<u>摘</u>	<u>要</u>	<u>金</u>	<u>額</u>
庫存現金及週轉金				\$	3,841
銀行存款		支票存款			130,076
		新台幣活期存款			60,000
		美元活期存款 (USD2,087 千元，匯率 30.7150)			64,096
		日圓活期存款 (JPY29,559 千元，匯率 0.2782)			8,223
		人民幣活期存款 (RMB2 千元，匯率 4.4720)			8
					<u>\$266,244</u>

長興材料工業股份有限公司

應收帳款淨額明細表

民國 107 年 12 月 31 日

明細表二

單位：新台幣千元

客 戶 名 稱	摘 要	金 額	備 註
非關係人			
其他(註)		\$2,679,047	
減：備抵損失		(<u>70,761</u>)	
		<u>\$2,608,286</u>	
關 係 人			
Eternal Electronic Material (Thailand) Co., Ltd.	銷 貨 款	\$ 138,164	
長興特殊材料(珠海) 有限公司	銷 貨 款	103,222	
長興化學工業(中國) 有限公司	銷 貨 款	88,521	
Eternal Technology Corporation	銷 貨 款	76,767	
長興材料工業株式會 社	銷 貨 款	69,690	
長興電子(蘇州)有限 公司	銷 貨 款	67,109	
長興材料工業(廣東) 有限公司	銷 貨 款	65,596	
長興(廣州)電子材料 有限公司	銷 貨 款	57,100	
創興精細化學(上海) 有限公司	銷 貨 款	55,844	
長興(中國)投資有限 公司	銷 貨 款	54,561	
其他(註)		<u>138,291</u>	
		914,865	
減：備抵損失		(<u>5,691</u>)	
		<u>\$ 909,174</u>	

註：個別客戶餘額均未超過本項目餘額 5%。

長興材料工業股份有限公司

其他應收款明細表

民國 107 年 12 月 31 日

明細表三

單位：新台幣千元

項	目	摘	要	金	額
應收商標使用許可費				\$256,269	
應收服務費				129,230	
應收設備款				77,098	
應收營業稅				67,957	
應收背書保證手續費				50,403	
其他（註）				<u>38,844</u>	
				<u>\$619,801</u>	

註：各單獨項目金額均未超過本項目總額 5%。

長興材料工業股份有限公司

存貨明細表

民國 107 年 12 月 31 日

明細表四

單位：新台幣千元

項	目	摘	要	金 額		備	註
				成 本	淨 變 現 價 值		
原	料			\$ 1,291,423	\$ 1,305,041		註
物	料			74,482	74,482		註
製	成	品		1,420,209	1,775,100		註
在	途	存	貨	89,442	89,442		註
				<u>\$ 2,875,556</u>	<u>\$ 3,244,065</u>		

註：淨變現價值之決定方式，請詳附註四(六)之說明。

長興材料工業股份有限公司

透過其他綜合損益按公允價值衡量之金融資產－非流動變動明細表

民國 107 年度

明細表五

單位：新台幣千元

(除另註明者外)

名 稱	年 初 (註 1)		本 年 度 增 加 (註 2)		本 年 度 減 少 (註 3)		年 底		提供擔保或 質押情形	備 註
	股 數	公 允 價 值 (註 4)	股 數	金 額	股 數	金 額	股 數	公 允 價 值 (註 4)		
國內上市股票										
統一綜合證券股份有限公司	34,252,383	\$ 491,522	-	\$ -	-	(\$ 97,620)	34,252,383	\$ 393,902	無	
國內未上市(櫃)股票										
台灣好奇股份有限公司	2,296,285	47,488	-	-	-	(5,932)	2,296,285	41,556	無	
全球創業投資股份有限公司	5,000,000	43,640	-	-	-	(5,933)	5,000,000	37,707	無	
環訊創業投資股份有限公司	2,827,400	21,513	-	2,937	-	-	2,827,400	24,450	無	
德陽生物科技創業投資股份有限公司	839,040	9,019	-	-	(333,334)	(4,688)	505,706	4,331	無	
兆豐第一創業投資股份有限公司	1,653,750	1,920	-	689	-	-	1,653,750	2,609	無	
華南創業投資股份有限公司	57,438	-	-	-	-	-	57,438	-	無	
國外上市股票										
TBG Diagnostics Limited	40,200,000	<u>56,854</u>	-	<u>-</u>	-	(<u>7,211</u>)	40,200,000	<u>49,643</u>	無	
		<u>\$ 671,956</u>		<u>\$ 3,626</u>		<u>(\$ 121,384)</u>		<u>\$ 554,198</u>		

註 1：年初係 107 年 1 月 1 日追溯適用 IFRS 9 後之餘額。

註 2：本年度增加係評價調整。

註 3：本年度減少係減資退回股款及評價調整。

註 4：公允價值係指資產負債表日各該資產之收盤價或參考產業類別、同類型公司評價及公司營運情形依市場法估算之公允價值。

長興材料工業股份有限公司
採用權益法之投資變動明細表
民國 107 年度

明細表六

單位：新台幣千元
(除另予註明者外)

名 稱	年 初 餘 額		本 年 度 增 加 (註 2)		本 年 度 減 少 (註 3)		投 資 (損) 益	其 他 調 整 (註 4)	年 底 餘 額		市 價 或 股 權 淨 值 單 價 (元)	總 價 值	提 供 擔 保 或 質 押 情 形	備 註	
	股 數 (千 股)	金 額 (註 1)	股 數 (千 股)	金 額	股 數 (千 股)	金 額			股 數 (千 股)	持 股 比 例 (%)					金 額
Eternal Holdings Inc.	218,242	\$ 16,614,663	9,422	\$ 284,635	(14,300)	(\$ 441,250)	\$ 337,232	(\$ 299,228)	213,364	100.00	\$ 16,496,052	\$ 77	\$ 16,438,326	無	
Eternal Global (BVI) Co., Ltd.	19,321	4,449,567	-	-	-	(222,082)	376,692	(109,093)	19,321	100.00	4,495,084	243	4,699,539	無	
Mixville Holdings Inc.	32,730	4,426,773	-	-	(3,200)	(318,411)	286,072	(117,014)	29,530	100.00	4,277,420	145	4,295,441	無	
Eternal Materials (Malaysia) Sdn. Bhd.	165,856	1,052,411	-	-	-	-	(166,597)	7,526	165,856	90.00	893,340	5	894,706	無	
Nikko-Materials Co., Ltd.	12	658,318	-	-	-	(54,360)	212,355	35,432	12	100.00	851,745	74,332	856,303	無	
達興材料股份有限公司	24,294	603,504	2,130	-	(3,000)	(149,289)	153,563	(3,854)	23,424	22.80	603,924	93	2,178,415	無	
Advanced PETFILM Investment Co., Ltd.	-	422,288	-	-	-	-	(19,677)	(7,846)	-	20.00	394,765	1,368,921	369,609	無	註 5
長陽開發科技股份有限公司	17,269	175,808	-	-	-	(1,675)	(2,269)	-	17,269	62.80	171,864	10	171,863	無	
帝興樹脂股份有限公司	3,660	139,511	-	-	-	(66,240)	36,514	188	3,660	40.00	109,973	30	109,973	無	
Eternal Electronic Material (Thailand) Co., Ltd.	938	114,885	-	-	-	(13,931)	13,505	4,717	938	75.00	119,176	138	129,262	無	
長興材料工業株式會社	4	81,785	-	-	-	-	944	4,393	4	100.00	87,122	22,085	88,342	無	
Elga Europe S.r.l.	-	180,676	-	84,241	-	-	(23,288)	(15,935)	-	72.68	225,694		101,441	無	註 6
興美電子股份有限公司	14,700	<u>34,129</u>	-	<u>-</u>	-	<u>-</u>	<u>(2,561)</u>	<u>-</u>	14,700	96.71	<u>31,568</u>	2	31,567	無	
		<u>\$ 28,954,318</u>		<u>\$ 368,876</u>		<u>(\$ 1,267,238)</u>	<u>\$ 1,202,485</u>	<u>(\$ 500,714)</u>			<u>\$ 28,757,727</u>				

註 1：年初餘額係 107 年 1 月 1 日追溯適用 IFRS 9 後之餘額。

註 2：係新增投資及盈餘轉增資。

註 3：係辦理現金減資、處分被投資公司持股及取得被投資公司現金股利。

註 4：其他調整彙如下：

- (1) 按權益法認列並調整被投資公司之國外營運機構財務報表換算之兌換差額。
- (2) 認列未依持股比例認購子公司現金增資與取得股權淨值之差額。
- (3) 認列採用權益法之投資產生之確定福利計畫再衡量數。
- (4) 認列採用權益法之投資透過其他綜合損益按公允價值衡量之金融資產未實現損益。
- (5) 子公司取得原透過其他綜合損益按公允價值衡量之金融資產之重大影響，視同處分所產生之公允價值差。
- (6) 認列處分採用權益法之投資之資本公積調整數。

註 5：未達千股。

註 6：未發行股票，故不適用。

長興材料工業股份有限公司

應付帳款明細表

民國 107 年 12 月 31 日

明細表七

單位：新台幣千元

供 應 商 名 稱	摘 要	金 額	備 註
長春人造樹脂股份有限公司	進 貨 款	\$ 224,780	
南亞塑膠工業股份有限公司	進 貨 款	211,258	
長春石油化學股份有限公司	進 貨 款	130,020	
其他（註）		<u>953,280</u>	
		<u>\$1,519,338</u>	

註：個別供應商餘額均未超過本項目餘額 5%。

長興材料工業股份有限公司
其他應付款－其他明細表
民國 107 年 12 月 31 日

明細表八

單位：新台幣千元

項	目	摘	要	金	額
	應付設備款			\$199,676	
	應付包裝材料			106,821	
	獎 金			82,261	
	員工酬勞			77,544	
	其他（註）			<u>351,004</u>	
				<u>\$817,306</u>	

註：各單獨項目金額均未超過本項目總額 5%。

長興材料工業股份有限公司
其他非流動負債明細表
民國 107 年 12 月 31 日

明細表九

單位：新台幣千元

項	目	摘	要	金	額	備	註
淨確定福利負債				\$	994,094		
其他（註）					<u>18,633</u>		
					<u>\$1,012,727</u>		

註：各單獨項目金額均未超過本項目餘額 5%。

長興材料工業股份有限公司

長期借款明細表

民國 107 年 12 月 31 日

明細表十

單位：新台幣千元

債權人	摘要	借款金額	合約期間	利率區間(%)	抵押或擔保	備註
信用借款						
台北富邦商業銀行等十一家銀行聯合授信貸款	依約分期償還，不可循環借款	\$ 2,625,000	104.08~109.08	1.79~1.80	無	
第一商業銀行	到期一次償還，不可循環借款	1,800,000	103.09~111.11	1.94~2.02	無	
玉山商業銀行等八家銀行聯合授信貸款	依約分期償還，不可循環借款	2,700,000	107.07~112.05	1.79	無	
滙豐(台灣)商業銀行	依約分期償還，不可循環借款	720,000	103.11~109.08	1.15~2.03	無	
日商瑞穗銀行	到期一次償還，循環借款	680,000	107.02~109.02	0.88	無	
兆豐國際商業銀行	到期一次償還，不可循環借款	800,000	106.09~111.09	1.58	無	
玉山商業銀行	依約分期償還，不可循環借款	600,000	105.09~110.11	1.20	無	
王道商業銀行	到期一次償還，不可循環借款	600,000	105.09~109.07	1.23	無	
台北富邦商業銀行	依約分期償還，不可循環借款	500,000	105.07~110.07	1.45	無	
臺灣銀行	依約分期償還，不可循環借款	744,000	103.02~111.08	1.20~2.08	無	
華南銀行	到期一次償還，不可循環借款	300,000	105.11~108.11	1.32	無	
中國信託商業銀行	到期一次償還，不可循環借款	116,177	107.03~110.03	0.87	無	
中國輸出入銀行	依約分期償還，不可循環借款	720,000	106.10~112.10	1.21	無	
永豐商業銀行	到期一次償還，循環借款	500,000	107.08~109.08	0.85	無	
		13,405,177				
應付長期票券(註1)		898,965	註2	1.33	無	
		14,304,142				
減：一年或一營業週期內到期之長期借款		(3,283,000)				
		<u>\$ 11,021,142</u>				

註 1：合作金庫票券金融股份有限公司及國際票券金融股份有限公司發行，並由玉山銀行等八家銀行之聯合授信額度保證。

註 2：係循環發行，合約期間 5 年，合約到期日為 112 年 5 月，期間內僅需償付手續費及利息。

長興材料工業股份有限公司

營業收入明細表

民國 107 年度

明細表十一

單位：新台幣千元

項	目	數	量	金	額	備	註
合成樹脂		165	千噸	\$	9,607,487		
電子材料		879,447	千平方英尺及 6 千噸		4,411,641		
特用材料		13	千噸		2,079,749		
其他		459	千平方英尺		<u>15,022</u>		
					<u>\$16,113,899</u>		

長興材料工業股份有限公司

營業成本明細表

民國 107 年度

明細表十二

單位：新台幣千元

項	目	金	額
年初原料及在途原料盤存		\$ 1,555,158	
加：本年度進料		10,434,521	
領用成品投入生產		9,296,635	
減：出售原料		(231,510)	
其 他		(59,549)	
年底原料及在途原料盤存		<u>(1,401,223)</u>	
本期耗用原料		19,594,032	
直接人工		369,250	
製造費用		<u>2,189,910</u>	
製造成本		22,153,192	
年初製成品盤存		1,547,379	
加：本年度購入		520,792	
減：成本領用投入生產		(9,296,635)	
其 他		(34,557)	
年底製成品盤存		<u>(1,471,122)</u>	
營業成本—製成品成本		13,419,049	
營業成本—出售原料成本		231,510	
營業成本—其他營業成本		<u>166,445</u>	
營業成本		<u>\$ 13,817,004</u>	

長興材料工業股份有限公司

推銷費用明細表

民國 107 年度

明細表十三

單位：新台幣千元

項	目	摘	要	金	額	備	註
出口費				\$262,560			
薪資				164,131			
佣金支出				77,621			
運費				59,291			
其他(註)				<u>182,319</u>			
				<u>\$745,922</u>			

註：各單獨項目金額均未超過本項目總額 5%。

長興材料工業股份有限公司

管理費用明細表

民國 107 年度

明細表十四

單位：新台幣千元

項	目	摘	要	金	額	備	註
薪	資			\$430,191			
其他	(註)			<u>288,814</u>			
				<u>\$719,005</u>			

註：各單獨項目金額均未超過本項目總額 5%。

長興材料工業股份有限公司

研究發展費用明細表

民國 107 年度

明細表十五

單位：新台幣千元

項	目	摘	要	金	額	備	註
薪	資			\$471,328			
折	舊			116,980			
化	驗	費		90,084			
其	他	(註)		<u>272,872</u>			
				<u>\$951,264</u>			

註：各單獨項目金額均未超過本項目總額 5%。

長興材料工業股份有限公司

本年度發生之員工福利、折舊、折耗及攤銷費用功能別彙總表

民國 107 年度

明細表十六

單位：新台幣千元

性質別	功能別		107 年度	
	屬於營業成本者	屬於營業費用者	合	計
員工福利費用				
薪資費用	721,783	1,065,650		1,787,433
勞健保費用	67,657	79,696		147,353
退休金費用	47,615	59,141		106,756
董事酬金	-	18,150		18,150
其他員工福利費用	47,909	73,373		121,282
折舊費用	494,230	150,952		645,182
攤銷費用	-	3,489		3,489

性質別	功能別		106 年度	
	屬於營業成本者	屬於營業費用者	合	計
員工福利費用				
薪資費用	713,970	1,103,149		1,817,119
勞健保費用	69,175	81,506		150,681
退休金費用	51,643	63,452		115,095
董事酬金	-	17,840		17,840
其他員工福利費用	54,187	63,520		117,707
折舊費用	470,133	141,900		612,033
攤銷費用	-	3,221		3,221

註：截至 107 年及 106 年 12 月 31 日止，本公司員工人數分別為 1,997 人及 2,036 人，其中未兼任員工之董事人數皆為 7 人。

高雄市會計師公會會員印鑑證明書

高市公證字第 102 號

(1) 郭麗園

會員姓名：

(2) 龔俊吉

事務所名稱：勤業眾信聯合會計師事務所

事務所地址：高雄市成功二路88號3樓

事務所電話：5301888



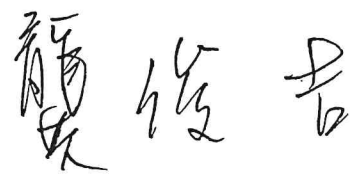

事務所統一編號：94998251

會員證書字號：(1)高市會證字第386號

委託人統一編號：75339004

(2)高市會證字第318號

印鑑證明書用途：辦理長興材料工業股份有限公司107年度(自民國107年1月1日至107年12月31日止)財務報表之查核簽證。

簽名式(一)		存會印鑑(一)	
簽名式(二)		存會印鑑(二)	

理事長



核對人：王祈婷

中華民國

108

年

月

30

日

