

長興材料工業股份有限公司

個體財務報告暨會計師查核報告
民國106及105年度

地址：高雄市三民區建工路578號

電話：(07)383-8181

§ 目 錄 §

項	目 頁	財 務 報 告 次 附 註 編 號
一、封 面	1	-
二、目 錄	2	-
三、會計師查核報告	3~7	-
四、個體資產負債表	8	-
五、個體綜合損益表	9~10	-
六、個體權益變動表	11	-
七、個體現金流量表	12~13	-
八、個體財務報告附註		
(一) 公司沿革	14	一
(二) 通過財務報告之日期及程序	14	二
(三) 新發布及修訂準則及解釋之適用	14~20	三
(四) 重大會計政策之彙總說明	20~32	四
(五) 重大會計判斷、估計及假設不確定性之主要來源	32~33	五
(六) 重要會計項目之說明	33~59	六~二四
(七) 關係人交易	59~62	二五
(八) 質抵押資產	-	-
(九) 重大或有事項及未認列之合約承諾	62	二六
(十) 重大之災害損失	-	-
(十一) 重大之期後事項	62	二七
(十二) 具重大影響之外幣資產及負債資訊	62~63	二八
(十三) 附註揭露事項		
1. 重大交易事項相關資訊	63~64	二九
2. 轉投資事業相關資訊	63~64	二九
3. 大陸投資資訊	64	二九
(十四) 部門資訊	64	三十
九、重要會計項目明細表	80~97	

會計師查核報告

長興材料工業股份有限公司 公鑒：

查核意見

長興材料工業股份有限公司（長興公司）民國 106 年及 105 年 12 月 31 日之個體資產負債表，暨民國 106 及 105 年 1 月 1 日至 12 月 31 日之個體綜合損益表、個體權益變動表與個體現金流量表，以及個體財務報告附註（包括重大會計政策彙總），業經本會計師查核竣事。

依本會計師之意見，基於本會計師之查核結果及其他會計師之查核報告（參閱其他事項段），上開個體財務報告在所有重大方面，係依照證券發行人財務報告編製準則編製，足以允當表達長興公司民國 106 年及 105 年 12 月 31 日之個體財務狀況，暨民國 106 及 105 年 1 月 1 日至 12 月 31 日之個體財務績效與個體現金流量。

查核意見之基礎

本會計師係依照會計師查核簽證財務報表規則及一般公認審計準則執行查核工作，本會計師於該等準則下之責任將於會計師查核個體財務報告之責任段進一步說明。本會計師所隸屬事務所受獨立性規範之人員已依會計師職業道德規範，與長興公司保持超然獨立，並履行該規範之其他責任。基於本會計師之查核結果及其他會計師之查核報告，本會計師相信已取得足夠及適切之查核證據，以作為表示查核意見之基礎。

關鍵查核事項

關鍵查核事項係指依本會計師之專業判斷，對長興公司民國 106 年度個體財務報告之查核最為重要之事項。該等事項已於查核個體財務報告整體及形成查核意見之過程中予以因應，本會計師並不對該等事項單獨表示意見。

茲對長興公司民國 106 年度個體財務報告之關鍵查核事項敘明如下：

收入認列

一、風險說明

管理階層承受達成預期目標及市場預期之壓力，可能藉由營業額來達成其目的，主要風險在於收入是否真實發生。因此，本會計師依審計準則公報有關預設之顯著風險規定，將因舞弊而產生之收入認列風險列入關鍵查核事項。

二、風險因應之查核程序

- (一) 主要針對長興公司對銷貨收入認列的客戶主檔控制、訂單、出貨、會計入帳及收款控制，瞭解並測試其有效性。
- (二) 取得重要客戶基本資料表並與公開可得資訊之負責人、經營項目、營業地址等項目查核，並分析授信額度與公司規模有無異常情形。
- (三) 分析主要客戶銷售金額、毛利率及交易條件之合理性。
- (四) 自銷貨收入明細中選取適當樣本，檢視收取貨款證明或出貨證明文件，並確認收款對象與交易對象是否一致。
- (五) 檢視期後重大銷貨退回情形，以確認資產負債表日前認列銷貨交易之真實性。

取得子公司

一、風險說明

長興公司於民國 106 年 3 月收購關聯企業 Elga Europe S.r.l.(Elga) 60% 持股，集團綜合持股由 35% 增加至 95%，移轉價金為新台幣（以下同）202,927 千元，取得可辨認淨資產之公允價值為 270,510 千元，產生商譽 37,000 千元（相關股權交易參閱 106 年度合併財務報告附註二五）。依國際會計準則規定，需對 Elga 之資產負債項目進行辨認及公允價值估算，長興公司委託外部鑑價師出具購買價格分攤報告作為入帳的參考。

外部鑑價師於執行購買價格分攤報告時，係依據收購基準日 Elga 財務報表及收購移轉對價並考量 Elga 內部及所屬產業外部因素，進行有形及無形資產評價。執行購買價格分攤報告涉及多項重大假設，包

含評價模型、關鍵參數設定、未來現金流量及折現率之使用等，因此該收購價格分攤為關鍵查核事項。

二、風險因應之查核程序

評估鑑價師之專業能力、資格及工作範圍是否適當，另委請本所內部專家執行以下程序：

- (一) 測試外部鑑價師所採用之評價方法符合一般評價原則。
- (二) 測試外部鑑價師依當時情境所運用之假設及其相關資料來源是否允當。
- (三) 測試所依據評價方法建立之評價模型是否允當。
- (四) 測試評價模型中之計算是否錯誤。

其他事項

列入長興公司個體財務報告之關聯企業中，部分係由其他會計師查核。因此，本會計師對上開個體財務報告所表示之意見中，有關該等採用權益法之投資所列之金額，係依據其他會計師之查核報告。民國 106 年及 105 年 12 月 31 日對該等採用權益法之投資金額分別為新台幣（以下同）1,245,009 千元及 1,105,822 千元，皆佔資產總額 3%，民國 106 年及 105 年 1 月 1 日至 12 月 31 日該等採用權益法認列之關聯企業利益之份額分別為 248,308 千元及 267,500 千元，分別佔綜合利益總額 18% 及 75%。

管理階層與治理單位對個體財務報告之責任

管理階層之責任係依照證券發行人財務報告編製準則編製允當表達之個體財務報告，且維持與個體財務報告編製有關之必要內部控制，以確保個體財務報告未存有導因於舞弊或錯誤之重大不實表達。

於編製個體財務報告時，管理階層之責任亦包括評估長興公司繼續經營之能力、相關事項之揭露，以及繼續經營會計基礎之採用，除非管理階層意圖清算長興公司或停止營業，或除清算或停業外別無實際可行之其他方案。

長興公司之治理單位（含審計委員會）負有監督財務報導流程之責任。

會計師查核個體財務報告之責任

本會計師查核個體財務報告之目的，係對個體財務報告整體是否存有導因於舞弊或錯誤之重大不實表達取得合理確信，並出具查核報告。合理確信係高度確信，惟依照一般公認審計準則執行之查核工作無法保證必能偵出個

體財務報告存有之重大不實表達，不實表達可能導因於舞弊或錯誤，如不實表達之個別金額或彙總數可合理預期將影響個體財務報告使用者所作之經濟決策，則被認為具有重大性。

本會計師依照一般公認審計準則查核時，運用專業判斷並保持專業上之懷疑。本會計師亦執行下列工作：

- 一、辨認並評估個體財務報告導因於舞弊或錯誤之重大不實表達風險；對所評估之風險設計及執行適當之因應對策；並取得足夠及適切之查核證據以作為查核意見之基礎。因舞弊可能涉及共謀、偽造、故意遺漏、不實聲明或踰越內部控制，未偵出導因於舞弊之重大不實表達之風險高於導因於錯誤者。
- 二、對與查核攸關之內部控制取得必要之瞭解，以設計當時情況下適當之查核程序，惟其目的非對長興公司內部控制之有效性表示意見。
- 三、評估管理階層所採用會計政策之適當性，及其所作會計估計與相關揭露之合理性。
- 四、依據所取得之查核證據，對管理階層採用繼續經營會計基礎之適當性，以及使長興公司繼續經營之能力可能產生重大疑慮之事件或情況是否存在重大不確定性，作出結論。本會計師若認為該等事件或情況存在重大不確定性，則須於查核報告中提醒個體財務報告使用者注意財務報告之相關揭露，或於該等揭露係屬不適當時修正查核意見。本會計師之結論係以截至查核報告日所取得之查核證據為基礎，惟未來事件或情況可能導致長興公司不再具有繼續經營之能力。
- 五、評估個體財務報告（包括相關附註）之整體表達、結構及內容，以及個體財務報告是否允當表達相關交易及事件。
- 六、對於長興公司內組成個體之財務資訊取得足夠及適切之查核證據，以對個體財務報告表示意見。本會計師負責查核案件之指導、監督及執行，並負責形成長興公司查核意見。

本會計師與治理單位溝通之事項，包括所規劃之查核範圍及時間，以及重大查核發現（包括於查核過程中所辨認之內部控制顯著缺失）。

本會計師亦向治理單位提供本會計師所隸屬事務所受獨立性規範之人員已遵循會計師職業道德規範中有關獨立性之聲明，並與治理單位溝通所有可能被認為會影響會計師獨立性之關係及其他事項（包括相關防護措施）。

本會計師從與治理單位溝通之事項中，決定對長興公司民國 106 年度個體財務報告查核之關鍵查核事項。本會計師於查核報告中敘明該等事項，除非法令不允許公開揭露特定事項，或在極罕見情況下，本會計師決定不於查核報告中溝通特定事項，因可合理預期此溝通所產生之負面影響大於所增進之公眾利益。


勤業眾信聯合會計師事務所

會計師 郭麗園



會計師

龔俊吉




證券暨期貨管理委員會核准文號

台財證六字第 0920123784 號

證券暨期貨管理委員會核准文號

台財證六字第 0920123784 號

中 華 民 國 107 年 3 月 20 日



長興林 謝錦坤 會計師事務所

民國 106 年 12 月 31 日

單位：新台幣千元

代碼	資產	106年12月31日		105年12月31日		代碼	負債及權益	106年12月31日		105年12月31日	
		金額	%	金額	%			金額	%	金額	%
1100	現金及約當現金 (附註四及六)	\$ 660,560	1	\$ 905,526	2	2100	短期借款 (附註十六)	\$ 2,269,522	5	\$ 1,363,944	3
1150	應收票據淨額 (附註四及七)	379,645	1	402,477	1	2150	應付票據	6,043	-	16,990	-
1160	應收票據一關係人淨額 (附註四、七及二五)	325	-	579	-	2170	應付帳款 (附註二五)	1,342,961	3	1,375,488	3
1170	應收帳款淨額 (附註四、五及七)	2,943,730	7	2,281,265	5	2219	其他應付款-其他	850,511	2	906,280	2
1180	應收帳款一關係人淨額 (附註四、五、七及二五)	883,022	2	1,072,277	3	2320	本期所得稅負債 (附註二十)	88,045	1	123,193	-
130X	存貨 (附註四、五及八)	3,129,254	7	2,741,549	7	2399	一年或一營業週期內到期長期負債 (附註十六)	3,623,331	8	3,044,667	8
1476	其他金融資產一流動 (附註四及九)	14,830	-	24,000	-	21XX	其他流動負債-其他	28,843	-	31,142	-
1479	其他流動資產-其他 (附註四、二一及二五)	637,651	1	645,613	1		流動負債總計	8,209,256	19	6,861,704	16
11XX	流動資產總計	8,649,017	19	8,073,286	19		非流動負債				
1523	非流動資產					2540	長期借款 (附註十六)	11,559,000	26	10,036,759	24
1543	備供出售金融資產-非流動 (附註四及十)	548,376	1	556,750	1	2570	遞延所得稅負債 (附註四及二十)	2,964,831	7	2,982,204	7
1550	以成本衡量之金融資產-非流動 (附註四及十一)	99,031	-	100,669	-	2600	其他非流動負債 (附註四、五及十七)	1,150,283	2	1,106,079	3
1600	採用權益法之投資 (附註四及十二)	28,851,367	65	27,003,172	65	25XX	非流動負債總計	15,674,114	35	14,125,042	34
1760	不動產、廠房及設備 (附註四、十三及二六)	5,909,844	14	5,639,478	14	2XXX	負債總計	23,883,370	54	20,986,746	50
1780	投資性不動產淨額 (附註四及十四)	9,243	-	9,243	-		權益				
1840	無形資產 (附註四及十五)	7,779	-	7,744	-	3110	普通股股本 (附註十八)	11,591,397	26	11,039,425	27
1990	遞延所得稅資產 (附註四、五及二十)	263,517	1	236,360	1	3200	資本公積 (附註十八)	359,900	1	359,900	1
15XX	其他非流動資產-其他 (附註四) 非流動資產總計	51,956	-	52,464	-	3310	保留盈餘 (附註十八)	3,596,826	8	3,334,188	8
1XXX	資產總計	44,390,130	100	41,679,166	100	3320	法定盈餘公積	426,930	1	426,930	1
						3350	特別盈餘公積	4,473,325	10	5,106,905	12
						3300	未分配盈餘	8,497,081	19	8,868,023	21
						3400	保留盈餘總計	58,382	-	425,072	1
						3XXX	其他權益 (附註十八)	20,506,760	46	20,692,420	50
							權益總計				
						3XX	負債及權益總計	44,390,130	100	41,679,166	100

後附之附註係本個體財務報告之一部分。
(參閱勤業眾信聯合會計師事務所民國 107 年 3 月 20 日查核報告)



會計主管：蘇慧芬



經理人：謝錦坤



董事長：高國倫

長興材料工業股份有限公司

個體綜合損益表

民國 106 及 105 年 1 月 1 日至 12 月 31 日

單位：新台幣千元，惟

每股盈餘為元

代 碼		106年度		105年度	
		金 額	%	金 額	%
4000	營業收入（附註四及二五）	\$ 16,451,548	100	\$ 16,462,702	100
5000	營業成本（附註八、十七、十九及二五）	<u>13,665,669</u>	<u>83</u>	<u>12,946,524</u>	<u>79</u>
5900	營業毛利	<u>2,785,879</u>	<u>17</u>	<u>3,516,178</u>	<u>21</u>
	營業費用（附註十七、十九及二五）				
6100	推銷費用	827,663	5	830,814	5
6200	管理費用	726,512	4	727,407	4
6300	研究發展費用	<u>927,407</u>	<u>6</u>	<u>977,944</u>	<u>6</u>
6000	營業費用合計	<u>2,481,582</u>	<u>15</u>	<u>2,536,165</u>	<u>15</u>
6900	營業利益	<u>304,297</u>	<u>2</u>	<u>980,013</u>	<u>6</u>
	營業外收入及支出				
7010	其他收入（附註十九及二五）	456,607	3	502,088	3
7020	其他利益及損失（附註十九）	13,996	-	(44,339)	-
7040	外幣兌換利益及損失	(54,283)	-	(54,778)	-
7050	財務成本（附註四及十九）	(244,201)	(2)	(232,711)	(2)
7070	採用權益法認列之子公司、關聯企業及合資損益之份額	<u>1,514,546</u>	<u>9</u>	<u>1,660,146</u>	<u>10</u>
7000	營業外收入及支出合計	<u>1,686,665</u>	<u>10</u>	<u>1,830,406</u>	<u>11</u>
7900	稅前淨利	1,990,962	12	2,810,419	17
7950	所得稅費用（附註四及二十）	(81,328)	-	(184,035)	(1)
8200	本年度淨利	<u>1,909,634</u>	<u>12</u>	<u>2,626,384</u>	<u>16</u>

（接次頁）

(承前頁)

代 碼		106年度		105年度	
		金	%	金	%
	其他綜合損益 (附註十七、十八及二十)				
8310	不重分類至損益之項目				
8311	確定福利計畫之再 衡量數	(\$ 82,680)	-	(\$ 112,277)	(1)
8331	採用權益法認列子 公司、關聯企業 及合資之確定福 利計畫再衡量數	573	-	(6,149)	-
8349	與不重分類之項目 相關之所得稅	13,958	-	19,087	-
8360	後續可能重分類至損益 之項目				
8361	國外營運機構財務 報表換算之兌換 差額	(431,942)	(3)	(2,057,403)	(13)
8362	備供出售金融資產 未實現評價損益	(7,801)	-	(65,518)	-
8380	採用權益法之關聯 企業及合資之其 他綜合損益份額	(4,214)	-	(51,509)	-
8399	與可能重分類之項 目相關之所得稅	<u>18,881</u>	<u>-</u>	<u>4,728</u>	<u>-</u>
8300	本年度其他綜合損 益稅後淨額	<u>(493,225)</u>	<u>(3)</u>	<u>(2,269,041)</u>	<u>(14)</u>
8500	本年度綜合損益總額	<u>\$ 1,416,409</u>	<u>9</u>	<u>\$ 357,343</u>	<u>2</u>
	每股盈餘 (附註二一)				
9750	基 本	\$ 1.65		\$ 2.27	
9850	稀 釋	1.64		2.26	

後附之附註係本個體財務報告之一部分。

(參閱勤業眾信聯合會計師事務所民國 107 年 3 月 20 日查核報告)

董事長：高國倫




經理人：謝錦坤



會計主管：蘇慧芳





長興材料股份有限公司

民國 106 年 12 月 31 日

單位：新台幣千元
(除每股股利為新台幣元)

代碼	資 本			公 積			其 他			權 益		
	普通股本	發行股票溢價	庫藏股票交易	法定盈餘公積	留 存 盈 餘	未分配盈餘	國外營運機構財務報表換算之兌換差額	備 用 金	供 出 售 產 權	合 計	權 益 總 計	
A1	\$ 10,221,690	\$ 309,017	\$ 19,642	\$ 359,884	\$ 3,047,024	\$ 5,218,013	\$ 2,276,530	\$ 314,956	\$ 2,591,486	\$ 21,865,077		
B1	-	-	-	-	287,164	(287,164)	-	-	-	-		
B5	-	-	-	-	-	(1,533,254)	-	-	-	(1,533,254)		
B9	817,735	-	-	-	-	(817,735)	-	-	-	-		
C7	817,735	-	-	-	287,164	(2,638,153)	-	-	-	(1,533,254)		
D1	-	-	-	16	-	16	-	-	-	16		
D3	-	-	-	-	-	2,626,384	-	-	-	2,626,384		
D5	-	-	-	-	-	(99,332)	(2,108,912)	(60,790)	(2,169,702)	(2,269,041)		
M3	-	-	-	-	-	2,527,045	(2,108,912)	(60,790)	(2,169,702)	357,343		
Z1	11,039,425	309,017	19,642	359,900	3,334,188	5,106,905	3,288	254,166	3,288	20,692,420		
B1	-	-	-	-	262,638	(262,638)	-	-	-	-		
B5	-	-	-	-	-	(1,655,914)	-	-	-	(1,655,914)		
B9	551,972	-	-	-	-	(551,972)	-	-	-	-		
D1	551,972	-	-	-	262,638	(2,470,524)	-	-	-	(1,655,914)		
D3	-	-	-	-	-	1,909,634	-	-	-	1,909,634		
D5	-	-	-	-	-	(68,142)	(436,156)	11,080	(425,076)	(493,225)		
M3	-	-	-	-	-	1,841,485	(436,156)	11,080	(425,076)	1,416,409		
M7	-	-	-	-	-	-	58,386	-	58,386	58,386		
Z1	11,591,397	309,017	19,642	359,900	3,596,826	4,473,325	(206,864)	265,246	58,382	20,506,760		

後附之附註係本個體財務報告之一部分。
(參閱勤業眾信聯合會計師事務所民國 107 年 3 月 20 日查核報告)



董事長：高國倫



經理人：謝錦坤



會計主管：蘇慧芳

長興材料工業股份有限公司

個體現金流量表

民國 106 及 105 年 1 月 1 日至 12 月 31 日

單位：新台幣千元

代 碼		106 年度	105 年度
	營業活動之現金流量		
A10000	本年度稅前淨利	\$1,990,962	\$2,810,419
A20000	調整項目		
A20100	折舊費用	612,033	588,127
A20200	攤銷費用	3,221	2,241
A20300	呆帳費用	15,999	2,154
A20900	利息費用	244,201	232,711
A21200	利息收入	(1,031)	(1,016)
A21300	股利收入	(1,250)	(8,451)
A22400	採用權益法認列之子公司、關聯企業及合資損益之份額	(1,514,546)	(1,660,146)
A22500	處分及報廢不動產、廠房及設備損失	5,919	7,191
A23100	處分投資損失(利益)	(52,338)	2,209
A23700	非金融資產減損	33,832	38,394
A29900	其 他	573	-
A30000	與營業活動相關之資產及負債變動數		
A31130	應收票據	22,832	(45,497)
A31140	應收票據—關係人	254	1,497
A31150	應收帳款	(678,464)	(44,823)
A31160	應收帳款—關係人	189,255	(262,447)
A31200	存 貨	(421,537)	(64,534)
A31240	其他流動資產	1,572	(6,911)
A32130	應付票據	(10,947)	2,338
A32150	應付帳款	(32,527)	335,183
A32180	其他應付款	(128,351)	14,745
A32230	其他流動負債	(2,299)	1,947
A32990	其他非流動負債	(38,483)	(674,351)
A33000	營運產生之現金流入	238,880	1,270,980
A33100	收取之利息	1,129	1,035
A33200	收取之股利	600,115	746,478
A33300	支付之利息	(244,503)	(237,761)
A33500	支付之所得稅	(121,875)	(116,604)
AAAA	營業活動之淨現金流入	<u>473,746</u>	<u>1,664,128</u>

(接次頁)

(承前頁)

代 碼		106 年度	105 年度
	投資活動之現金流量		
B01400	以成本衡量之金融資產減資退回股款	\$ 2,098	\$ 1,340
B01800	取得採用權益法之投資	(1,245,753)	(910,443)
B02300	處分子公司	-	11,925
B02700	取得不動產、廠房及設備	(836,484)	(680,680)
B02800	處分不動產、廠房及設備價款	4,761	405
B04500	取得無形資產	(3,256)	(6,046)
B06500	其他金融資產—流動(增加)減少	9,170	(24,000)
B06700	其他非流動資產(增加)減少	508	(32,322)
BBBB	投資活動之淨現金流出	(2,068,956)	(1,639,821)
	籌資活動之現金流量		
C00100	短期借款增加	905,578	480,128
C01600	舉借長期借款	9,365,239	5,072,281
C01700	償還長期借款	(7,264,667)	(3,961,617)
C03000	存入保證金增加(減少)	8	(1,580)
C04500	發放現金股利	(1,655,914)	(1,533,254)
CCCC	籌資活動之淨現金流入	1,350,244	55,958
EEEE	現金及約當現金增加(減少)數	(244,966)	80,265
E00100	年初現金及約當現金餘額	905,526	825,261
E00200	年底現金及約當現金餘額	\$ 660,560	\$ 905,526

後附之附註係本個體財務報告之一部分。

(參閱勤業眾信聯合會計師事務所民國 107 年 3 月 20 日查核報告)

董事長：高國倫



經理人：謝錦坤



會計主管：蘇慧芳



長興材料工業股份有限公司

個體財務報告附註

民國 106 及 105 年 1 月 1 日至 12 月 31 日

(除另註明外，金額以新台幣千元為單位)

一、公司沿革

長興材料工業股份有限公司(以下稱「本公司」)設立於 53 年 12 月，所營業務主要為各種工業用合成樹脂、環氧樹脂、丙烯酸酯、甲基丙烯酸酯、塗料、封裝材料、印刷電路基板、膜材料、太陽能電池材料、光阻材料、電子化學品材料之研發製造、加工、銷售，以及經營一般進出口貿易。

本公司股票自 83 年 3 月起在台灣證券交易所上市買賣。

本個體財務報告係以本公司之功能性貨幣新台幣表達。

二、通過財務報告之日期及程序

本個體財務報告於 107 年 3 月 20 日經董事會通過後發布。

三、新發布及修訂準則及解釋之適用

(一) 適用修正後之證券發行人財務報告編製準則及經金融監督管理委員會(以下稱「金管會」)認可並發布生效之國際財務報導準則(IFRS)、國際會計準則(IAS)、解釋(IFRIC)及解釋公告(SIC)(以下稱「IFRSs」)

除下列說明外，適用修正後之證券發行人財務報告編製準則及金管會認可並發布生效之 IFRSs 將不致造成本公司會計政策之重大變動：

證券發行人財務報告編製準則之修正

該修正除配合金管會認可並發布生效之 IFRSs 新增若干會計項目及非金融資產減損揭露規定外，另配合國內實施 IFRSs 情形，強調若干認列與衡量規定，並新增關係人交易等揭露。

該修正規定應揭露與本公司進行重大交易之關係人名稱及關係，若單一關係人交易金額或餘額達本公司各該項交易總額或餘額 10% 以上者，應按關係人名稱單獨列示。

106 年追溯適用前述修正時，係增加關係人交易之揭露，參閱附註二五。

(二) 107 年適用之證券發行人財務報告編製準則及金管會認可之 IFRSs

新發布 / 修正 / 修訂準則及解釋	I A S B 發布之生效日 (註 1)
「2014~2016 週期之年度改善」	註 2
IFRS 2 之修正「股份基礎給付交易之分類與衡量」	2018 年 1 月 1 日
IFRS 4 之修正「於 IFRS 4『保險合約』下 IFRS 9『金融工具』之適用」	2018 年 1 月 1 日
IFRS 9「金融工具」	2018 年 1 月 1 日
IFRS 9 及 IFRS 7 之修正「強制生效日及過渡揭露」	2018 年 1 月 1 日
IFRS 15「客戶合約之收入」	2018 年 1 月 1 日
IFRS 15 之修正「IFRS 15 之闡釋」	2018 年 1 月 1 日
IAS 7 之修正「揭露倡議」	2017 年 1 月 1 日
IAS 12 之修正「未實現損失之遞延所得稅資產之認列」	2017 年 1 月 1 日
IAS 40 之修正「投資性不動產之轉換」	2018 年 1 月 1 日
IFRIC 22「外幣交易與預收付對價」	2018 年 1 月 1 日

註 1：除另註明外，上述新發布 / 修正 / 修訂準則或解釋係於各該日期以後開始之年度期間生效。

註 2：IFRS 12 之修正係追溯適用於 2017 年 1 月 1 日以後開始之年度期間；IAS 28 之修正係追溯適用於 2018 年 1 月 1 日以後開始之年度期間。

1. IFRS 9「金融工具」及其相關修正

金融資產之分類、衡量與減損

就金融資產方面，所有原屬於 IAS 39「金融工具：認列與衡量」範圍內之金融資產後續衡量係以攤銷後成本衡量或以公允價值衡量。IFRS 9 對金融資產之分類規定如下：

本公司投資之債務工具，若其合約現金流量完全為支付本金及流通在外本金金額之利息，分類及衡量如下：

- (1) 以收取合約現金流量為目的之經營模式而持有該金融資產，則該金融資產係以攤銷後成本衡量。此類金融資產後續係按有效利率認列利息收入於損益，並持續評估減損，減損損益認列於損益。
- (2) 藉由收取合約現金流量與出售金融資產而達成目的之經營模式而持有該金融資產，則該金融資產係以透過其他綜合損益按公允價值衡量。此類金融資產後續係按有效利率認列利息收入於損益，並持續評估減損，減損損益與兌換損益亦認列於損益，其他公允價值變動則認列於其他綜合損益。於該金融資產除列或重分類時，原先累積於其他綜合損益之公允價值變動應重分類至損益。

本公司投資非屬前述條件之金融資產，係以公允價值衡量，公允價值變動認列於損益。惟本公司得選擇於原始認列時，將非持有供交易之權益投資指定為透過其他綜合損益按公允價值衡量。此類金融資產除股利收益認列於損益外，其他相關利益及損失係認列於其他綜合損益，後續無須評估減損，累積於其他綜合損益之公允價值變動亦不重分類至損益。

本公司以 106 年 12 月 31 日持有之金融資產與當日所存在之事實及情況，評估下列金融資產之分類與衡量將因適用 IFRS 9 而改變：

分類為備供出售及以成本衡量之金融資產，依 IFRS 9 選擇指定為透過其他綜合損益按公允價值衡量，公允價值變動係累計於其他權益，於投資處分時不再重分類至損益，而將直接轉入保留盈餘。

IFRS 9 採用「預期信用損失模式」認列金融資產之減損。以攤銷後成本衡量之金融資產、IFRS 15「客戶合約之收入」產生之合約資產或放款承諾及財務保證合約，應認列備抵損失。若金融資產之信用風險自原始認列後並未顯

著增加，則備抵損失係按未來 12 個月之預期信用損失衡量。若金融資產之信用風險自原始認列後已顯著增加且非低信用風險，則備抵損失係按剩餘存續期間之預期信用損失衡量。但未包括重大財務組成部分之應收帳款必須按存續期間之預期信用損失衡量備抵損失。此外，原始認列時已有信用減損之金融資產，考量原始認列時之預期信用損失以計算信用調整後之有效利率，後續備抵損失則按後續預期信用損失累積變動數衡量。

本公司評估應收帳款及合約資產採一致性作法，以存續期間預期信用損失衡量備抵損失。本公司評估財務保證合約之信用風險自原始認列後是否顯著增加，以決定將採 12 個月或存續期間預期信用損失衡量備抵損失。

本公司選擇於適用 IFRS 9 金融資產之分類、衡量與減損規定時不重編 106 年度比較資訊，首次適用之累積影響數將認列於首次適用日，並將揭露適用 IFRS 9 之分類變動及調節資訊。

追溯適用 IFRS 9 金融資產分類、衡量與減損規定，對 107 年 1 月 1 日資產、負債及權益之影響預計如下：

	1 0 6 年		107年1月1日
	12月31日	預計首次	預計調整後
	帳面金額	適用之調整	帳面金額
<u>資產、負債及權益之影響</u>			
備供出售金融資產－非流動	\$ 548,376	(\$ 548,376)	\$ -
以成本衡量之金融資產－非流動	99,031	(99,031)	-
採用權益法之投資	28,851,367	102,951	28,954,318
透過其他綜合損益按公允價值衡量之金融資產－非流動	-	671,956	671,956
資產影響	<u>\$ 29,498,774</u>	<u>\$ 127,500</u>	<u>\$ 29,626,274</u>
保留盈餘	\$ 8,497,081	\$ 105,203	\$ 8,602,284
備供出售金融資產未實現評價損益	265,246	(265,246)	-

(接次頁)

(承前頁)

	1 0 6 年 12 月 31 日 預 計 首 次 帳 面 金 額	適 用 之 調 整	107 年 1 月 1 日 預 計 調 整 後 帳 面 金 額
透過其他綜合損益按公允 價值衡量之金融資產未 實現損益	\$ _____ -	\$ 287,543	\$ 287,543
權益影響	\$ 8,762,327	\$ 127,500	\$ 8,889,827

2. IFRS 15「客戶合約之收入」及相關修正

IFRS 15 係規範來自客戶合約之收入認列原則，該準則將取代 IAS 18「收入」、IAS 11「建造合約」及相關解釋。

本公司於適用 IFRS 15 時，係以下列步驟認列收入：

- (1) 辨認客戶合約；
- (2) 辨認合約中之履約義務；
- (3) 決定交易價格；
- (4) 將交易價格分攤至合約中之履約義務；及
- (5) 於滿足履約義務時認列收入。

本公司預計適用 IFRS 15 對本公司並無重大影響。

除上述影響外，截至本個體財務報告通過發布日止，本公司評估其他準則、解釋之修正將不致對財務狀況與財務績效造成重大影響。

(三) IASB 已發布但尚未經金管會認可並發布生效之 IFRSs

新發布 / 修正 / 修訂準則及解釋	I A S B 發 布 之 生 效 日 (註 1)
「2015~2017 週期之年度改善」	2019 年 1 月 1 日
IFRS 9 之修正「具負補償之提前還款特性」	2019 年 1 月 1 日 (註 2)
IFRS 10 及 IAS 28 之修正「投資者與其關聯企業 或合資間之資產出售或投入」	未 定
IFRS 16「租賃」	2019 年 1 月 1 日 (註 3)
IFRS 17「保險合約」	2021 年 1 月 1 日
IAS 19 之修正「計畫修正、縮減或清償」	2019 年 1 月 1 日 (註 4)
IAS 28 之修正「對關係企業及合資之長期權益」	2019 年 1 月 1 日
IFRIC 23「所得稅之不確定性之處理」	2019 年 1 月 1 日

註 1：除另註明外，上述新發布／修正／修訂準則或解釋係於各該日期以後開始之年度期間生效。

註 2：金管會允許本公司得選擇提前於 107 年 1 月 1 日適用此項修正。

註 3：金管會於 106 年 12 月 19 日宣布我國企業應自 108 年 1 月 1 日適用 IFRS 16。

註 4：2019 年 1 月 1 日以後發生之計畫修正、縮減或清償適用此項修正。

1. IFRS 10 及 IAS 28 之修正「投資者與其關聯企業或合資間之資產出售或投入」

該修正規定，若本公司出售或投入資產予關聯企業（或合資），或本公司喪失對子公司之控制，但保留對該子公司之重大影響（或聯合控制），若前述資產或前子公司符合 IFRS 3「業務」之定義時，本公司係全數認列該等交易產生之損益。

此外，若本公司出售或投入資產予關聯企業（或合資），或本公司在與關聯企業（或合資）之交易中喪失對子公司之控制，但保留對該子公司之重大影響（或聯合控制），若前述資產或前子公司不符合 IFRS 3「業務」之定義時，本公司僅在與投資者對該等關聯企業（或合資）無關之權益範圍內認列該交易所產生之損益，亦即，屬本公司對該損益之份額者應予以銷除。

2. IFRS 16「租賃」

IFRS 16 係規範租賃之會計處理，該準則將取代 IAS 17「租賃」及相關解釋。

於適用 IFRS 16 時，若本公司為承租人，除低價值標的資產租賃及短期租賃得選擇採用類似 IAS 17 之營業租賃處理外，其他租賃皆應於個體資產負債表上認列使用權資產及租賃負債。個體綜合損益表應分別表達使用權資產之折舊費用及租賃負債按有效利息法所產生之利息費用。在

個體現金流量表中，償付租賃負債之本金金額表達為籌資活動，支付利息部分則列為營業活動或籌資活動。

IFRS 16 生效時，本公司得選擇追溯適用至比較期間或將首次適用之累積影響數認列於首次適用日。

除上述影響外，截至本個體財務報告通過發布日止，本公司仍持續評估其他準則、解釋之修正對財務狀況與財務績效之影響，相關影響待評估完成時予以揭露。

四、重大會計政策之彙總說明

(一) 遵循聲明

本個體財務報告係依照證券發行人財務報告編製準則編製。

(二) 編製基礎

除按公允價值衡量之金融工具以及按確定福利義務現值減除計畫資產公允價值認列之淨確定福利負債外，本個體財務報告係依歷史成本基礎編製。

公允價值衡量依照相關輸入值之可觀察程度及重要性分為第 1 等級至第 3 等級：

1. 第 1 等級輸入值：係指於衡量日可取得之相同資產或負債於活絡市場之報價（未經調整）。
2. 第 2 等級輸入值：係指除第 1 等級之報價外，資產或負債直接（亦即價格）或間接（亦即由價格推導而得）之可觀察輸入值。
3. 第 3 等級輸入值：係指資產或負債之不可觀察之輸入值。

本公司於編製個體財務報告時，對投資子公司及關聯企業係採權益法處理。為使本個體財務報告之本年度損益、其他綜合損益及權益與本公司合併財務報告中歸屬於本公司業主之本年度損益、其他綜合損益及權益相同，個體基礎與合併基礎下若干會計處理差異係調整「採用權益法之投資」、「採用權益法之子公司、關聯企業及合資損益之份額」、「採用權益法之

子公司、關聯企業及合資其他綜合損益之份額」暨相關權益項目。

(三) 資產與負債區分流動與非流動之標準

流動資產包括：

1. 主要為交易目的而持有之資產；
2. 預期於資產負債表日後 12 個月內實現之資產；及
3. 現金及約當現金（但不包括於資產負債表日後逾 12 個月用以交換或清償負債而受到限制者）。

流動負債包括：

1. 主要為交易目的而持有之負債；
2. 於資產負債表日後 12 個月內到期清償之負債，以及
3. 不能無條件將清償期限遞延至資產負債表日後至少 12 個月之負債。

非屬上述流動資產或流動負債者，係分類為非流動資產或非流動負債。

(四) 企業合併

企業合併係採收購法處理。收購相關成本於成本發生及勞務取得當期列為費用。

商譽係按移轉對價之公允價值、被收購者之非控制權益金額以及收購者先前已持有被收購者之權益於收購日之公允價值之總額，超過收購日所取得可辨認資產及承擔負債之淨額衡量。

分階段達成之企業合併係以收購日之公允價值再衡量本公司先前已持有被收購者之權益，若因而產生任何利益或損失，則認列為損益。因先前已持有被收購者之權益而於收購日前已認列於其他綜合損益之金額，係按與本公司若直接處分其先前已持有權益之相同基礎認列。

(五) 外 幣

本公司編製財務報告時，以本公司功能性貨幣以外之貨幣（外幣）交易者，依交易日匯率換算為功能性貨幣記錄。

外幣貨幣性項目於每一資產負債表日以即期匯率換算。因交割貨幣性項目或換算貨幣性項目產生之兌換差額，於發生當期認列於損益。

以歷史成本衡量之外幣非貨幣性項目係以交易日之匯率換算，不再重新換算。

於編製個體財務報告時，國外營運機構（包含營運所在國家或使用之貨幣與本公司不同之子公司或關聯企業）之資產及負債以每一資產負債表日匯率換算為新台幣。收益及費損項目係以當期平均匯率換算，所產生之兌換差額列於其他綜合損益。

若本公司處分國外營運機構之所有權益，或處分國外營運機構之子公司部分權益但喪失控制，所有與該國外營運機構相關之累計兌換差額將重分類至損益。

若部分處分國外營運機構之子公司未導致喪失控制，係按比例將累計兌換差額併入權益交易計算，但不認列為損益。在其他任何部分處分國外營運機構之情況下，累計兌換差額則按處分比例重分類至損益。

因收購國外營運機構產生之商譽及因收購國外營運機構對資產及負債帳面金額所作之公允價值調整，係視為該國外營運機構之資產及負債，並以每一資產負債表日之收盤匯率換算，所產生之兌換差額認列於其他綜合損益。

(六) 存 貨

存貨包括原料、物料、製成品及在途存貨。存貨係以成本與淨變現價值孰低衡量，比較成本與淨變現價值時係以個別項目為基礎，淨變現價值係指在正常情況下之估計售價減除至完工尚需投入之估計成本及完成出售所需之估計成本後之餘額。存貨成本之計算係採加權平均法。

(七) 投資子公司

本公司採用權益法處理對子公司之投資。

子公司係指本公司具有控制之個體。權益法下，投資原始依成本認列，取得日後帳面金額係隨本公司所享有之子公司損

益及其他綜合損益份額與利潤分配而增減。此外，針對本公司可享有子公司其他權益之變動係按持股比例認列。

當本公司對子公司所有權權益之變動未導致喪失控制者，係作為權益交易處理。投資帳面金額與所支付或收取對價之公允價值間之差額，係直接認列為權益。

當本公司對子公司之損失份額等於或超過其在該子公司之權益（包括權益法下子公司之帳面金額及實質上屬於本公司對該子公司淨投資組成部分之其他長期權益）時，係繼續按持股比例認列損失。

取得成本超過本公司於取得日所享有子公司可辨認資產及負債淨公允價值份額之數額列為商譽，該商譽係包含於該投資之帳面金額且不得攤銷；本公司於取得日所享有子公司可辨認資產及負債淨公允價值份額超過取得成本之數額列為當期收益。

本公司評估減損時，係以財務報告整體考量現金產生單位並比較其可回收金額與帳面金額。嗣後若資產可回收金額增加時，將減損損失之迴轉認列為利益，惟資產於減損損失迴轉後之帳面金額，不得超過該項資產在未認列減損損失之情況下，減除應提列攤銷後之帳面金額。歸屬於商譽之減損損失不得於後續期間迴轉。

當喪失對子公司控制時，本公司係按喪失控制日之公允價值衡量其對前子公司之剩餘投資，剩餘投資之公允價值及任何處分價款與喪失控制當日之投資帳面金額之差額，列入當期損益。此外，於其他綜合損益中所認列與該子公司有關之所有金額，其會計處理係與本公司直接處分相關資產或負債所必須遵循之基礎相同。

本公司與子公司之順流交易未實現損益於個體財務報告予以銷除。本公司與子公司之逆流及側流交易所產生之損益，僅在與本公司對子公司權益無關之範圍內，認列於個體財務報告。

(八) 投資關聯企業

關聯企業係指本公司具有重大影響，但非屬子公司之企業。本公司對投資關聯企業係採用權益法。

權益法下，投資關聯企業原始依成本認列，取得日後帳面金額係隨本公司所享有之關聯企業損益及其他綜合損益份額與利潤分配而增減。此外，針對關聯企業權益之變動係按持股比例認列。

取得成本超過本公司於取得日所享有關聯企業可辨認資產及負債淨公允價值份額之數額列為商譽，該商譽係包含於該投資之帳面金額且不得攤銷；本公司於取得日所享有關聯企業可辨認資產及負債淨公允價值份額超過取得成本之數額列為當期損益。

關聯企業發行新股時，本公司若未按持股比例認購，致使持股比例發生變動，並因而使投資之股權淨值發生增減時，其增減數調整資本公積—採權益法認列關聯企業股權淨值之變動數及採用權益法之投資。惟若未按持股比例認購或取得致使對關聯企業之所有權權益減少者，於其他綜合損益中所認列與該關聯企業有關之金額按減少比例重分類，其會計處理之基礎係與關聯企業若直接處分相關資產或負債所必須遵循之基礎相同；前項調整如應調減資本公積，而採用權益法之投資所產生之資本公積餘額不足時，其差額調減保留盈餘。

當本公司對關聯企業之損失份額等於或超過其在該關聯企業之權益（包括權益法下投資關聯企業之帳面金額及實質上屬於本公司對該關聯企業及該淨投資組成部分之其他長期權益）時，即停止認列進一步之損失。本公司僅於發生法定義務、推定義務或已代關聯企業支付款項之範圍內，認列額外損失及負債。

本公司於評估減損時，係將投資之整體帳面金額（含商譽）視為單一資產比較可回收金額與帳面金額，進行減損測試，所

認列之減損損失亦屬於投資帳面金額之一部分。減損損失之任何迴轉，於該投資之可回收金額後續增加之範圍內予以認列。

本公司自其投資不再為關聯企業之日停止採用權益法，其對原關聯企業之保留權益以公允價值衡量，該公允價值及處分價款與停止採用權益法當日之投資帳面金額之差額，列入當期損益。此外，於其他綜合損益中所認列與該關聯企業有關之所有金額，其會計處理之基礎係與關聯企業若直接處分相關資產或負債所必須遵循之基礎相同。

本公司與關聯企業間之逆流、順流及側流交易所產生之損益，僅在與本公司對關聯企業權益無關之範圍內，認列於本財務報告。

(九) 不動產、廠房及設備

不動產、廠房及設備係以成本認列，後續以成本減除累計折舊及累計減損損失後之金額衡量。

建造中之不動產、廠房及設備係以成本減除累計減損損失後之金額認列，成本包括專業服務費用及符合資本化條件之借款成本。該等資產於完工並達預期使用狀態時，分類至不動產、廠房及設備之適當類別並開始提列折舊。

自有土地不提列折舊。

不動產、廠房及設備於耐用年限內按直線基礎，對每一重大部分單獨提列折舊。

不動產、廠房及設備除列時，淨處分價款與該資產帳面金額間之差額係認列於損益。

(十) 投資性不動產

投資性不動產係目前尚未決定未來用途所持有之土地，投資性不動產原始以成本（包括交易成本）衡量。

投資性不動產除列時，淨處分價款與該資產帳面金額間之差額係認列於損益。

(十一) 無形資產

單獨取得之有限耐用年限無形資產原始以成本衡量，後續係以成本減除累計攤銷及累計減損損失後之金額衡量。無形資產於耐用年限內按直線基礎進行攤銷。

無形資產除列時，淨處分價款與該資產帳面金額間之差額係認列於當期損益。

(十二) 有形及無形資產之減損

本公司於每一資產負債表日評估是否有任何跡象顯示有形及無形資產可能已減損。若有任一減損跡象存在，則估計該資產之可回收金額。倘無法估計個別資產之可回收金額，本公司估計該資產所屬現金產生單位之可回收金額。共用資產係依合理一致基礎分攤至個別現金產生單位。

可回收金額為公允價值減出售成本與其使用價值之較高者。個別資產或現金產生單位之可回收金額若低於其帳面金額時，將該資產或現金產生單位之帳面金額調減至其可回收金額，減損損失係認列於損益。

當減損損失於後續迴轉時，該資產或現金產生單位之帳面金額調增至修訂後之可回收金額，惟增加後之帳面金額以不超過該資產或現金產生單位若未於以前年度認列減損損失時所決定之帳面金額（減除攤銷或折舊）。減損損失之迴轉係認列於損益。

(十三) 金融工具

金融資產與金融負債於本公司成為該工具合約條款之一方時認列於個體資產負債表。

原始認列金融資產與金融負債時，若金融資產或金融負債非屬透過損益按公允價值衡量者，係按公允價值加計直接可歸屬於取得或發行金融資產或金融負債之交易成本衡量。直接可歸屬於取得或發行透過損益按公允價值衡量之金融資產或金融負債之交易成本，則立即認列為損益。

1. 金融資產

金融資產之慣例交易係採交易日會計認列及除列。

(1) 衡量種類

本公司所持有之金融資產種類為備供出售金融資產與放款及應收款。

A. 備供出售金融資產

備供出售金融資產係非衍生金融資產被指定為備供出售，或未被分類為放款及應收款、持有至到期日投資或透過損益按公允價值衡量之金融資產。

備供出售金融資產係按公允價值衡量，備供出售貨幣性金融資產帳面金額之變動中屬外幣兌換損益與以有效利息法計算之利息收入，以及備供出售權益投資之股利，係認列於損益。其餘備供出售金融資產帳面金額之變動係認列於其他綜合損益，於投資處分或確定減損時重分類為損益。

備供出售權益投資之股利於本公司收款之權利確立時認列。

備供出售金融資產若屬無活絡市場公開報價且公允價值無法可靠衡量之權益工具投資，後續係以成本減除減損損失後之金額衡量，並單獨列為「以成本衡量之金融資產」。該等金融資產於後續能可靠衡量公允價值時，係按公允價值再衡量，其帳面金額與公允價值間之差額認列於其他綜合損益，若有減損時，則認列於損益。

B. 放款及應收款

放款及應收款包含現金及約當現金、應收票據淨額（含關係人）、應收帳款淨額（含關係人）、其他金融資產—流動、其他應收款（含關係人）（帳列其他流動資產—其他項下）及存出保證金（帳列其他非流動資產—其他項下）等，係採用有效利息法

按攤銷後成本減除減損損失後之金額衡量，惟短期應收帳款之利息認列不具重大性之情況除外。

約當現金包括自取得日起 3 個月內、高度流動性、可隨時轉換成定額現金且價值變動風險甚小之定期存款，係用於滿足短期現金承諾。

(2) 金融資產之減損

本公司係於每一資產負債表日評估其他金融資產是否有減損客觀證據，當有客觀證據顯示，因金融資產原始認列後發生之單一或多項事項，致使金融資產之估計未來現金流量受損失者，該金融資產即已發生減損。

按攤銷後成本列報之金融資產，如應收帳款，該資產若經個別評估未有客觀減損證據，另再集體評估減損。應收款集體存在之客觀減損證據可能包含本公司過去收款經驗、超過授信期間之延遲付款增加情況，以及與應收款拖欠有關之可觀察全國性或區域性經濟情勢變化。

按攤銷後成本列報之金融資產之減損損失金額係該資產帳面金額與估計未來現金流量按該金融資產原始有效利率折現之現值間之差額。

按攤銷後成本列報之金融資產於後續期間減損損失金額減少，且經客觀判斷該減少與認列減損後發生之事項有關，則先前認列之減損損失直接或藉由調整備抵帳戶予以迴轉認列於損益，惟該迴轉不得使金融資產帳面金額超過若未認列減損情況下於迴轉日應有之攤銷後成本。

當備供出售權益投資之公允價值低於成本且發生大幅或持久性下跌時，係為客觀減損證據。

其他金融資產客觀減損證據包含發行人或債務人之重大財務困難、違約（例如利息或本金支付之延滯

或不償付)、債務人將進入破產或其他財務重整之可能性大增或由於財務困難而使金融資產之活絡市場消失。

當備供出售金融資產發生減損時，原先已認列於其他綜合損益之累計損失金額將重分類至損益。

備供出售權益工具投資已認列於損益之減損損失不得透過損益迴轉。任何認列減損損失後之公允價值回升金額係認列於其他綜合損益。

以成本衡量之金融資產之減損損失金額係該資產帳面金額與估計未來現金流量按類似金融資產之現時市場報酬率折現之現值間之差額。此種減損損失於後續期間不得迴轉。

所有金融資產之減損損失係直接自金融資產之帳面金額中扣除，惟應收帳款係藉由備抵帳戶調降其帳面金額。

(3) 金融資產之除列

本公司僅於對來自金融資產現金流量之合約權利失效，或已移轉金融資產且該資產所有權之幾乎所有風險及報酬已移轉予其他企業時，始將金融資產除列。

若本公司既未移轉亦未保留該金融資產所有權之幾乎所有風險及報酬，且保留對該資產之控制，則在持續參與該資產之範圍內持續認列該資產並針對可能必須支付之金額認列相關負債。若本公司保留該金融資產所有權之幾乎所有風險及報酬，則持續認列該資產並將收取之價款認列為擔保借款。

於一金融資產整體除列時，其帳面金額與所收取對價加計已認列於其他綜合損益之任何累計利益或損失之總和間之差額係認列於損益。

2. 金融負債

(1) 後續衡量

本公司所有金融負債係以有效利息法按攤銷後成本衡量。

(2) 金融負債之除列

除列金融負債時，其帳面金額與所支付對價（包含任何所移轉之非現金資產或承擔之負債）間之差額認列為損益。

(十四) 收入認列

銷貨係於與貨物所有權有關之顯著風險及報酬移轉予客戶時認列收入，因其獲利過程已完成，且已實現或可實現。

收入係按已收或應收對價之公允價值衡量，並扣除估計之營業稅、客戶退貨、折扣及其他類似之折讓。

(十五) 租賃

當租賃條款係移轉附屬於資產所有權之幾乎所有風險與報酬予承租人，則將其分類為融資租賃。其他租賃則分類為營業租賃。

本公司營業租賃之租賃收益係按直線基礎於相關租賃期間內認列為收益。

(十六) 借款成本

直接可歸屬於取得、建造或生產符合要件之資產之借款成本，係作為該資產成本之一部分，直到該資產達到預定使用或出售狀態之幾乎所有必要活動已完成為止。

特定借款如於符合要件之資本支出發生前進行暫時投資而賺取之投資收入，係自符合資本化條件之借款成本中減除。

除上述外，所有其他借款成本係於發生當期認列為損益。

(十七) 員工福利

1. 短期員工福利

短期員工福利相關負債係以換取員工服務而預期支付之非折現金額衡量。

2. 退職後福利

確定提撥退休計畫之退休金係於員工提供服務期間將應提撥之退休金數額認列為費用。

確定福利退休計畫之確定福利成本（含服務成本、淨利息及再衡量數）係採預計單位福利法精算，服務成本（為當期服務成本）及淨確定福利負債（資產）淨利息於發生時認列為員工福利費用，再衡量數（含精算損益及扣除利息後之計畫資產報酬）於發生時認列於其他綜合損益並列入保留盈餘，後續期間不重分類至損益。

淨確定福利負債（資產）係確定福利退休計畫之提撥短絀（剩餘），淨確定福利資產不得超過從該計畫退還提撥金或可減少未來提撥金之現值。

(十八) 所得稅

所得稅費用係當期所得稅及遞延所得稅之總和。

1. 當期所得稅

依所得稅法規定計算之未分配盈餘加徵 10% 所得稅列為股東會決議年度之所得稅費用。

以前年度應付所得稅之調整，列入當期所得稅。

2. 遞延所得稅

遞延所得稅係依帳載資產及負債帳面金額與計算課稅所得之課稅基礎二者所產生之暫時性差異計算。

遞延所得稅負債一般係就所有應課稅暫時性差異予以認列，而遞延所得稅資產則於很有可能於未來有課稅所得使用時認列。

與投資子公司及關聯企業相關之應課稅暫時性差異皆認列遞延所得稅負債，惟本公司若可控制暫時性差異迴轉之時點，且該暫時性差異很有可能於可預見之未來不會迴轉者除外。與此類投資有關之可減除暫時性差異，僅於其很有可能於未來有足夠課稅所得用以實現暫時性差異，且於可預見之未來預期將迴轉的範圍內，予以認列遞延所得稅資產。

遞延所得稅資產之帳面金額於每一資產負債表日予以重新檢視，並針對已不再很有可能具有足夠之課稅所得以供其回收所有或部分資產者，調減帳面金額。原未認列為遞延所得稅資產者，亦於每一資產負債表日予以重新檢視，並在未來很有可能產生課稅所得以供其回收所有或部分資產者，調增帳面金額。

遞延所得稅資產及負債係以預期負債清償或資產實現當期之稅率衡量，該稅率係以資產負債表日已立法或已實質性立法之稅率及稅法為基礎。遞延所得稅負債及資產之衡量係反映本公司於資產負債表日預期回收或清償其資產及負債帳面金額之方式所產生之租稅後果。

3. 當期及遞延所得稅

當期及遞延所得稅係認列於損益，惟與認列於其他綜合損益或直接計入權益之項目相關之當期及遞延所得稅係分別認列於其他綜合損益或直接計入權益。

五、重大會計判斷、估計及假設不確定性之主要來源

本公司於採用會計政策時，對於不易自其他來源取得相關資訊者，管理階層必須基於歷史經驗及其他攸關之因素作出相關之判斷、估計及假設。實際結果可能與估計有所不同。

管理階層將對估計與基本假設持續檢視。若估計之修正僅影響當期，則於修正當期認列；若會計估計之修正同時影響當期及未來期間，則於修正當期及未來期間認列。

(一) 所得稅

遞延所得稅資產之可實現性主要視未來能否有足夠之獲利或應課稅暫時性差異而定。若未來實際產生之獲利少於預期，可能會產生重大遞延所得稅資產之迴轉，該等迴轉係於發生期間認列為損益。

(二) 應收帳款之估計減損

當有客觀證據顯示減損跡象時，本公司考量未來現金流量之估計。減損損失之金額係以該資產之帳面金額及估計未來現

金流量（排除尚未發生之未來信用損失）按該金融資產之原始有效利率折現之現值間的差額衡量。若未來實際現金流量少於預期，可能會產生重大減損損失。

(三) 存貨之減損

存貨淨變現價值係正常營業過程中之估計售價減除至完工尚需投入之估計成本及完成出售所需之估計成本後之餘額估計，該等估計係依目前市場狀況及類似產品之歷史銷售經驗評估。若未來市場情況之改變可能重大影響該等估計結果。

(四) 確定福利計畫之認列

確定福利退休計畫應認列之確定福利成本及淨確定福利負債（資產）係使用預計單位福利法進行精算評價，其採用之精算假設包括折現率、離職率及薪資預期增加率等估計，若該等估計因市場與經濟情況之改變而有所變動，可能會重大影響應認列之費用與負債金額。

(五) 包含於投資子公司之商譽減損

決定包含於投資子公司之商譽是否減損時，係於收購日將合併取得之商譽分攤至本公司預期因合併綜效而受益之現金產生單位，並估計受攤商譽現金產生單位之使用價值。為計算使用價值，管理階層應估計預期自受攤商譽現金產生單位所產生之未來現金流量，並決定計算現值所使用之適當折現率。若實際現金流量少於預期，可能會產生重大減損損失。

六、現金及約當現金

	<u>106年12月31日</u>	<u>105年12月31日</u>
庫存現金及週轉金	\$ 3,885	\$ 3,719
銀行支票及活期存款	<u>656,675</u>	<u>901,807</u>
	<u>\$660,560</u>	<u>\$905,526</u>

七、應收票據及應收帳款

	<u>106年12月31日</u>	<u>105年12月31日</u>
應收票據	<u>\$ 379,645</u>	<u>\$ 402,477</u>

(接次頁)

(承前頁)

	106年12月31日	105年12月31日
應收票據－關係人	<u>\$ 325</u>	<u>\$ 579</u>
應收帳款	\$2,993,903	\$2,326,875
減：備抵呆帳	(<u>50,173</u>)	(<u>45,610</u>)
	<u>\$2,943,730</u>	<u>\$2,281,265</u>
應收帳款－關係人	<u>\$ 883,022</u>	<u>\$1,072,277</u>

備抵呆帳之評價係參考帳齡分析、歷史經驗、客戶過往信用紀錄及目前財務狀況，以估計無法回收之金額。

106年及105年12月31日未認列備抵呆帳之應收帳款，因其信用品質並未重大改變，且對部分經銷商之應收帳款持有擔保品增加信用保障，本公司管理階層認為仍可回收其金額。

應收票據及帳款帳齡分析如下：

	106年12月31日	105年12月31日
未逾期	\$3,879,591	\$3,579,526
0~30天	262,972	144,431
31~90天	65,598	35,951
91~180天	18,287	3,500
181天以上	<u>30,447</u>	<u>38,800</u>
	<u>\$4,256,895</u>	<u>\$3,802,208</u>

以上係以逾期天數為基準進行之帳齡分析。

應收帳款之備抵呆帳變動如下：

	金額
106年1月1日餘額	\$45,610
加：本年度提列	15,999
減：本年度沖銷	(<u>11,436</u>)
106年12月31日餘額	<u>\$50,173</u>
105年1月1日餘額	\$43,761
加：本年度提列	2,154
減：本年度沖銷	(<u>305</u>)
105年12月31日餘額	<u>\$45,610</u>

八、存 貨

	<u>106 年 12 月 31 日</u>	<u>105 年 12 月 31 日</u>
原 料	\$1,368,442	\$1,156,512
物 料	78,697	76,093
製 成 品	1,497,534	1,348,313
在途存貨	<u>184,581</u>	<u>160,631</u>
	<u>\$3,129,254</u>	<u>\$2,741,549</u>

106 及 105 年度與存貨相關之營業成本分別為 13,665,669 千元及 12,946,524 千元，其中包括存貨跌價、報廢及呆滯損失各為 33,832 千元及 38,394 千元。

九、其他金融資產－流動

	<u>106 年 12 月 31 日</u>	<u>105 年 12 月 31 日</u>
原始到期超過 3 個月之定期存款	<u>\$14,830</u>	<u>\$24,000</u>

十、備供出售金融資產－非流動

	<u>106 年 12 月 31 日</u>	<u>105 年 12 月 31 日</u>
國內投資－上市（櫃）股票		
統一綜合證券股份有限公司	\$111,012	\$111,012
國外投資－上市（櫃）股票		
TBG Diagnostics Limited	<u>196,300</u>	<u>196,300</u>
	307,312	307,312
評價調整	<u>241,064</u>	<u>249,438</u>
	<u>\$548,376</u>	<u>\$556,750</u>

十一、以成本衡量之金融資產－非流動

	<u>106 年 12 月 31 日</u>	<u>105 年 12 月 31 日</u>
全球創業投資股份有限公司	\$ 51,500	\$ 51,500
環訊創業投資股份有限公司	47,838	47,838
兆豐第一創業投資股份有限公司	16,537	16,537
台灣好奇股份有限公司	12,161	12,161
德陽生物科技創業投資股份有限 公司	<u>8,390</u>	<u>10,488</u>
	136,426	138,524
累計減損	(<u>37,395</u>)	(<u>37,855</u>)
	<u>\$ 99,031</u>	<u>\$100,669</u>

(一) 本公司持有之標的因非於活絡市場公開交易，且無法取得足夠之類似公司之產業資訊及被投資公司相關財務資訊，因此無法

合理可靠衡量該些標的公允價值，而予以分類為以成本衡量之金融資產。

(二) 本公司因所持有環訊創業投資股份有限公司、德陽生物科技創業投資股份有限公司及兆豐第一創業投資股份有限公司之股票經評估其可回收金額低於帳面價值，業已提列適當減損。

十二、採用權益法之投資

	106年12月31日	105年12月31日
投資子公司	\$ 27,686,064	\$ 25,896,093
投資關聯企業	<u>1,165,303</u>	<u>1,107,079</u>
	<u>\$ 28,851,367</u>	<u>\$ 27,003,172</u>

投資子公司

	106年12月31日		105年12月31日	
	金 額	持 股 比 例 (%)	金 額	持 股 比 例 (%)
Eternal Holdings Inc.	\$ 16,614,663	100	\$ 15,656,693	100
Eternal Global (BVI) Co., Ltd.	4,442,340	100	4,268,559	100
Mixville Holdings Inc.	4,331,049	100	4,298,938	100
Eternal Materials (Malaysia) Sdn. Bhd.	1,052,411	90	833,479	90
Nikko-Materials Co., Ltd.	658,318	100	456,754	100
Elga Europe S.r.l.	180,676	60	-	-
長陽開發科技股份有限公司	175,808	62.80	174,878	62.80
Eternal Electronic Material (Thailand) Co., Ltd.	114,885	75	105,030	75
長興材料工業株式會社	81,785	100	82,168	100
興美電子股份有限公司	<u>34,129</u>	96.71	<u>19,594</u>	80
	<u>\$ 27,686,064</u>		<u>\$ 25,896,093</u>	

本公司原透過子公司長興（中國）投資有限公司持有 Elga Europe S.r.l. 35% 股權，為集團全球營運布局，本公司於 106 年度增加收購 60% 股權使其成為子公司。

本公司為建置真空壓模機自有組裝、設計技術能力及未來業務擴充所需之產能，於 106 年度透過子公司 Nikko-Materials Co., Ltd. 取得 Nikko Mechanics Co., Ltd. 80% 之股權。

本公司之子公司長興（中國）投資有限公司所持有之長興電子材料（昆山）有限公司及創興精細化學（上海）有限公司，已於 106 年度分別完成處分 60% 之股權，並對該等子公司喪失控制。

本公司之子公司 E-Chem Corp. 所持有之長興（廣州）精細塗料有限公司，已於本年度全數處分。

相關股權交易，參閱 106 年度合併報告附註四、九、二五及二六。

本公司於 106 年度未按持股比例認購興美電子股份有限公司現金增資股權，致持股比例由 80% 增加至 96.71%，未按持股比例認購子公司現金增資與取得股權淨值之差額沖減未分配盈餘。

投資關聯企業

	<u>106 年 12 月 31 日</u>	<u>105 年 12 月 31 日</u>
個別不重大之關聯企業	<u>\$1,165,303</u>	<u>\$1,107,079</u>

個別不重大之關聯企業彙總財務資訊如下：

	<u>106 年度</u>	<u>105 年度</u>
本公司持有之份額		
本年度淨利	\$187,926	\$126,394
其他綜合損益	<u>2,261</u>	<u>(40,303)</u>
本年度綜合損益總額	<u>\$190,187</u>	<u>\$ 86,091</u>

關聯企業具公開市場報價之第 1 等級公允價值資訊如下：

公 司 名 稱	<u>106 年 12 月 31 日</u>	<u>105 年 12 月 31 日</u>
達興材料股份有限公司	<u>\$1,647,159</u>	<u>\$ 884,315</u>

上述採用權益法之投資及本公司對其所享有之損益及其他綜合損益份額，係按同期間經會計師查核之財務報告認列與揭露。

上述被投資公司之業務性質及所在地區，參閱附表八。

十三、不動產、廠房及設備

106 年度

	<u>土</u>	<u>地房屋及建築</u>	<u>機 器 設 備</u>	<u>倉 儲 設 備</u>	<u>試 驗 設 備</u>	<u>其 他 設 備</u>	<u>未 完 工 程 及</u>	<u>待 驗 設 備</u>	<u>合 計</u>
106 年 1 月 1 日淨額	<u>\$ 2,494,660</u>	<u>\$ 901,298</u>	<u>\$ 1,548,526</u>	<u>\$ 115,722</u>	<u>\$ 262,197</u>	<u>\$ 37,946</u>	<u>\$ 279,129</u>	<u>\$ 5,639,478</u>	
成 本									
106 年 1 月 1 日餘額	\$ 2,494,660	\$ 3,026,349	\$ 7,991,799	\$ 556,994	\$ 1,034,154	\$ 112,375	\$ 279,129	\$ 15,495,460	
增 添	-	161,547	434,511	35,851	107,648	17,839	135,683	893,079	
處 分	-	<u>(28,957)</u>	<u>(41,237)</u>	<u>(6,519)</u>	<u>(128,886)</u>	<u>(1,440)</u>	-	<u>(207,039)</u>	
106 年 12 月 31 日餘額	<u>\$ 2,494,660</u>	<u>\$ 3,158,939</u>	<u>\$ 8,385,073</u>	<u>\$ 586,326</u>	<u>\$ 1,012,916</u>	<u>\$ 128,774</u>	<u>\$ 414,812</u>	<u>\$ 16,181,500</u>	
累 計 折 舊									
106 年 1 月 1 日餘額	\$ -	\$ 2,125,051	\$ 6,443,273	\$ 441,272	\$ 771,957	\$ 74,429	\$ -	\$ 9,855,982	
折舊費用	-	144,817	367,779	23,785	63,799	11,853	-	612,033	
處 分	-	<u>(23,520)</u>	<u>(38,504)</u>	<u>(6,444)</u>	<u>(126,687)</u>	<u>(1,204)</u>	-	<u>(196,359)</u>	
106 年 12 月 31 日餘額	<u>\$ -</u>	<u>\$ 2,246,348</u>	<u>\$ 6,772,548</u>	<u>\$ 458,613</u>	<u>\$ 709,069</u>	<u>\$ 85,078</u>	<u>\$ -</u>	<u>\$ 10,271,656</u>	
106 年 12 月 31 日淨額	<u>\$ 2,494,660</u>	<u>\$ 912,591</u>	<u>\$ 1,612,525</u>	<u>\$ 127,713</u>	<u>\$ 303,847</u>	<u>\$ 43,696</u>	<u>\$ 414,812</u>	<u>\$ 5,909,844</u>	

105 年度

	土	地	房屋及建築	機器設備	倉儲設備	試驗設備	其他設備	未完工程及 待驗設備	合	計
105年1月1日淨額	\$ 2,494,660	\$ 843,111	\$ 1,470,098	\$ 107,282	\$ 258,737	\$ 37,884	\$ 304,667	\$ 5,516,439		
成										
105年1月1日餘額	\$ 2,494,660	\$ 2,855,624	\$ 7,643,839	\$ 531,911	\$ 986,239	\$ 103,377	\$ 304,667	\$ 14,920,317		
增 添	-	189,840	446,823	31,986	63,665	11,986	(25,538)	718,762		
處 分	-	(19,115)	(98,863)	(6,903)	(15,750)	(2,988)	-	(143,619)		
105年12月31日餘額	\$ 2,494,660	\$ 3,026,349	\$ 7,991,799	\$ 556,994	\$ 1,034,154	\$ 112,375	\$ 279,129	\$ 15,495,460		
累 計 折 舊										
105年1月1日餘額	\$ -	\$ 2,012,513	\$ 6,173,741	\$ 424,629	\$ 727,502	\$ 65,493	\$ -	\$ 9,403,878		
折舊費用	-	129,802	364,665	23,438	59,670	10,552	-	588,127		
處 分	-	(17,264)	(95,133)	(6,795)	(15,215)	(1,616)	-	(136,023)		
105年12月31日餘額	\$ -	\$ 2,125,051	\$ 6,443,273	\$ 441,272	\$ 771,957	\$ 74,429	\$ -	\$ 9,855,982		
105年12月31日淨額	\$ 2,494,660	\$ 901,298	\$ 1,548,526	\$ 115,722	\$ 262,197	\$ 37,946	\$ 279,129	\$ 5,639,478		

本公司之不動產、廠房及設備係以直線法按下列耐用年數計提折舊：

房屋及建築	5 至 50 年
機器設備	3 至 20 年
倉儲設備	5 至 20 年
試驗設備	5 至 15 年
其他設備	3 至 12 年

本公司持有土地分別於 69 年、79 年、86 年及 93 年辦理資產重估價，截至 106 年及 105 年 12 月 31 日止，土地之重估增值總額皆為 1,977,218 千元。

十四、投資性不動產

	106年12月31日	105年12月31日
土 地	\$ 9,243	\$ 9,243

本公司之投資性不動產座落該地段因市場交易不頻繁且亦無法取得可靠之替代公允價值估計數，是以無法可靠決定公允價值。

十五、無形資產

106 年度

	金 額
106年1月1日淨額	\$ 7,744
成	
106年1月1日餘額	\$ 11,980
增 添	3,256
106年12月31日餘額	\$ 15,236

(接次頁)

(承前頁)

	金	額
<u>累 計 攤 銷 及 減 損</u>		
106 年 1 月 1 日 餘 額	\$ 4,236	
攤銷費用	<u>3,221</u>	
106 年 12 月 31 日 餘 額	<u>\$ 7,457</u>	
106 年 12 月 31 日 淨 額	<u>\$ 7,779</u>	
<u>105 年 度</u>		
105 年 1 月 1 日 淨 額	<u>\$ 3,827</u>	
<u>成 本</u>		
105 年 1 月 1 日 餘 額	\$ 13,641	
增 添	6,046	
除 列	<u>(7,707)</u>	
105 年 12 月 31 日 餘 額	<u>\$ 11,980</u>	
<u>累 計 攤 銷 及 減 損</u>		
105 年 1 月 1 日 餘 額	\$ 9,814	
攤銷費用	2,129	
除 列	<u>(7,707)</u>	
105 年 12 月 31 日 餘 額	<u>\$ 4,236</u>	
105 年 12 月 31 日 淨 額	<u>\$ 7,744</u>	

本公司之無形資產係以直線基礎按 3 至 5 年計提。

十六、借 款

(一) 短期借款

<u>借 款 性 質</u>	<u>利率區間 (%)</u>	<u>金 額</u>
106 年 12 月 31 日		
銀行借款		
信用借款	0.99~2.68	\$2,093,920
購料借款	1.89~2.47	<u>175,602</u>
		<u>\$2,269,522</u>
105 年 12 月 31 日		
銀行借款		
信用借款	1.32~2.00	\$1,161,000
購料借款	1.25~2.08	<u>202,944</u>
		<u>\$1,363,944</u>

(二) 長期借款

借 款 性 質	借 款 期 間 及 計 息 方 式	利 率 區 間 (%)	金 額
106 年 12 月 31 日			
銀行借款			
信用借款	自 102 年 3 月 29 日至 112 年 10 月 2 日，並按期付息	0.71~2.08	\$15,182,331
減：一年或一營業週期內到期之長期負債			(3,623,331)
			<u>\$11,559,000</u>
105 年 12 月 31 日			
銀行借款			
信用借款	自 101 年 6 月 5 日至 110 年 11 月 28 日，並按期付息	0.71~2.08	\$12,961,759
減：一年或一營業週期內到期之長期負債			(3,044,667)
			<u>9,917,092</u>
應付長期票券 商業本票	係循環發行，合約期間 3 年，合約到期日為 108 年 4 月，期間內僅需償付手續費及利息	1.69	120,000
減：未攤銷折價			(333)
			<u>119,667</u>
			<u>\$10,036,759</u>

(三) 借款合同承諾

1. 本公司承諾於下述授信合約存續期間，本公司及子公司合併財務報告之流動比率、負債比率、利息保障倍數及有形資產淨值應維持一定比率或金額，且至少每年審視一次。如發生授信合約所約定之違約事項，授信銀行及聯貸銀行團有權決議終止授信額度之動撥，或視為本授信合約本息一部或全部提前到期。本公司 106 及 105 年度合併財務報告並未違反聯合授信合約之規定。
2. 本公司截至 106 年 12 月 31 日止，與下列銀行簽定銀行授信綜合額度契約暨約定書。

銀 行 別	幣 別	申 請 額 度
滙豐（台灣）商業銀行	新 台 幣	\$1,200,000
星展（台灣）商業銀行	新 台 幣	900,000
台新國際商業銀行	新 台 幣	750,000
玉山商業銀行	新 台 幣	600,000
王道商業銀行	新 台 幣	600,000
日商三菱東京日聯銀行	新 台 幣	600,000
凱基商業銀行	新 台 幣	600,000
永豐商業銀行	新 台 幣	600,000
臺灣中小企業銀行	新 台 幣	500,000
台北富邦商業銀行	新 台 幣	500,000
中國信託商業銀行	新 台 幣	300,000
中國信託商業銀行	日 幣	417,604

3. 本公司截至 106 年 12 月 31 日止，與下列銀行簽定聯合授信合約：

本公司於 106 年 11 月 21 日與玉山商業銀行股份有限公司等八家銀行簽訂聯合授信合約，聯合授信借款額度為 4,200,000 千元，其用途係償還既有負債及充實中期營運資金。

本公司於 104 年 7 月 15 日與台北富邦商業銀行股份有限公司等十一家銀行簽訂聯合授信合約，聯合授信借款額度為 4,500,000 千元，其用途係償還既有負債及充實中期營運資金。

本公司於 102 年 7 月 5 日與玉山商業銀行股份有限公司等六家銀行簽訂聯合授信合約，聯合授信借款額度為 3,600,000 千元且不可循環動用，其用途係償還既有負債及充實中期營運資金。

十七、退職後福利計畫

(一) 確定提撥計畫

本公司所適用「勞工退休金條例」之退休金制度，係屬政府管理之確定提撥退休計畫，依員工每月薪資 6% 提撥退休金至勞工保險局之個人專戶。

(二) 確定福利計畫

本公司依我國「勞動基準法」辦理之退休金制度係屬政府管理之確定福利退休計畫，員工退休金之支付，係根據服務年資及核准退休日前 6 個月平均工資計算。本公司按員工每月薪資總額 10% 提撥退休金，交由勞工退休準備金監督委員會以該委員會名義存入台灣銀行之專戶，本公司對該專戶並無影響投資管理策略之權利，年度終了前，若估算專戶餘額不足給付次一年度內預估達到退休條件之勞工，次年度 3 月底前將一次提撥其差額。

列入個體資產負債表之確定福利計畫金額列示如下：

	<u>106 年 12 月 31 日</u>	<u>105 年 12 月 31 日</u>
確定福利義務現值	\$2,245,188	\$2,319,577
計畫資產公允價值	(1,097,861)	(1,216,447)
淨確定福利負債	<u>\$1,147,327</u>	<u>\$1,103,130</u>

淨確定福利負債（資產）變動如下：

	<u>確定福利義務現值</u>	<u>計畫資產公允價值</u>	<u>淨確定福利負債</u>
106 年 1 月 1 日	<u>\$ 2,319,577</u>	<u>(\$ 1,216,447)</u>	<u>\$ 1,103,130</u>
服務成本			
當期服務成本	43,068	-	43,068
利息費用（收入）	<u>34,794</u>	<u>(18,247)</u>	<u>16,547</u>
認列於損益	<u>77,862</u>	<u>(18,247)</u>	<u>59,615</u>
再衡量數			
計畫資產報酬（除包含於淨利息之金額外）	-	7,230	7,230
精算損失－財務假設變動	79,407	-	79,407
精算利益－經驗調整	<u>(3,957)</u>	<u>-</u>	<u>(3,957)</u>
認列於其他綜合損益	<u>75,450</u>	<u>7,230</u>	<u>82,680</u>
雇主提撥	-	(82,696)	(82,696)
福利支付	<u>(212,299)</u>	<u>212,299</u>	<u>-</u>

(接次頁)

(承前頁)

	確定福利 義務現值	計畫資產 公允價值	淨確定 福利負債
公司直接支付	(\$ 15,402)	\$ -	(\$ 15,402)
	(227,701)	129,603	(98,098)
106年12月31日	<u>\$ 2,245,188</u>	<u>(\$ 1,097,861)</u>	<u>\$ 1,147,327</u>
105年1月1日	<u>\$ 2,193,536</u>	<u>(\$ 528,332)</u>	<u>\$ 1,665,204</u>
服務成本			
當期服務成本	45,943	-	45,943
利息費用(收入)	<u>37,290</u>	<u>(8,982)</u>	<u>28,308</u>
認列於損益	<u>83,233</u>	<u>(8,982)</u>	<u>74,251</u>
再衡量數			
計畫資產報酬(除包含於 淨利息之金額外)	-	4,042	4,042
精算損失—財務假設變 動	55,815	-	55,815
精算損失—經驗調整	<u>52,420</u>	<u>-</u>	<u>52,420</u>
認列於其他綜合損益	<u>108,235</u>	<u>4,042</u>	<u>112,277</u>
雇主提撥	-	(748,450)	(748,450)
福利支付	(65,275)	65,275	-
公司直接支付	(152)	-	(152)
	<u>(65,427)</u>	<u>(683,175)</u>	<u>(748,602)</u>
105年12月31日	<u>\$ 2,319,577</u>	<u>(\$ 1,216,447)</u>	<u>\$ 1,103,130</u>

確定福利計畫認列於損益之金額依功能別彙總如下：

	106年度	105年度
營業成本	\$ 26,830	\$ 34,858
營業費用	<u>32,785</u>	<u>39,393</u>
	<u>\$ 59,615</u>	<u>\$ 74,251</u>

本公司因「勞動基準法」之退休金制度暴露於下列風險：

1. 投資風險

勞動部勞動基金運用局透過自行運用及委託經營方式，將勞工退休基金分別投資於國內(外)權益證券與債

務證券及銀行存款等標的，惟本公司之計畫資產得分配金額係以不低於當地銀行2年定期存款利率計算而得之收益。

2. 利率風險

政府公債／公司債之利率下降將使確定福利義務現值增加，惟計畫資產之債務投資報酬亦會隨之增加，兩者對淨確定福利負債之影響具有部分抵銷之效果。

3. 薪資風險

確定福利義務現值之計算係參考計畫成員之未來薪資，因此計畫成員薪資之增加將使確定福利義務現值增加。

本公司之確定福利義務現值係由合格精算師進行精算，衡量日之重大假設如下：

	<u>106年12月31日</u>	<u>105年12月31日</u>
折現率(%)	1.20	1.50
薪資預期增加率(%)	3.00	3.00
死亡率(%)	母體採台灣壽險業 第五回經驗生命 表	母體採台灣壽險業 第五回經驗生命 表
離職率(%) (註)	0.00~23.00	0.00~23.00
提前退休率(%)	0.1~99	0.1~99

註：離職率另依員工選擇新舊制之不同而給予加權調整。

若重大精算假設分別發生合理可能之變動，在所有其他假設維持不變之情況下，將使確定福利義務現值增加(減少)之金額如下：

	<u>106年12月31日</u>	<u>105年12月31日</u>
折現率		
增加0.25%	(<u>\$66,443</u>)	(<u>\$69,480</u>)
減少0.25%	<u>\$69,242</u>	<u>\$72,455</u>
薪資預期增加率		
增加0.25%	<u>\$62,239</u>	<u>\$65,412</u>
減少0.25%	(<u>\$60,157</u>)	(<u>\$63,175</u>)

由於精算假設可能彼此相關，僅單一假設變動之可能性不大，因此上述敏感度分析可能無法反映確定福利義務現值實際變動情形。

	106 年 12 月 31 日	105 年 12 月 31 日
預期 1 年內提撥金額	<u>\$188,782</u>	<u>\$ 73,615</u>
確定福利義務平均到期期間	13 年	13 年

十八、權益

(一) 普通股股本

	106 年 12 月 31 日	105 年 12 月 31 日
額定股數 (千股)	<u>1,200,000</u>	<u>1,200,000</u>
額定股本	<u>\$ 12,000,000</u>	<u>\$ 12,000,000</u>
已發行且已收足股款之股數 (千股)	<u>1,159,140</u>	<u>1,103,943</u>
已發行股本	<u>\$ 11,591,397</u>	<u>\$ 11,039,425</u>

本公司 106 年 6 月經股東會決議，增加章程額定股本至 18,000,000 千元，並以未分配盈餘 551,972 千元轉增資發行 55,197 千股，增資後實收資本額為 11,591,397 千元。修訂之額定股本應俟後增資併案辦理，於本次暫不予變更登記。

(二) 資本公積

	106 年 12 月 31 日	105 年 12 月 31 日
得用以彌補虧損、發放現金或撥充股本 (註 1)		
股票發行溢價	\$309,017	\$309,017
庫藏股票交易	<u>19,642</u>	<u>19,642</u>
	<u>328,659</u>	<u>328,659</u>
僅得用以彌補虧損 (註 2)		
採用權益法認列關聯企業及合資股權淨值之變動數	<u>31,241</u>	<u>31,241</u>
	<u>\$359,900</u>	<u>\$359,900</u>

註 1：此類資本公積得用以彌補虧損，亦得於公司無虧損時，用以發放現金或撥充股本，惟撥充股本時每年以實收股本之一定比率為限。

註 2：此類資本公積係本公司未實際取得或處分子公司股權時，因子公司權益變動認列之權益影響數，或本公司採權益法認列子公司資本公積之調整數。

(三) 保留盈餘及股利政策

本公司年度決算如有盈餘，依下列順序辦理：

1. 提繳所得稅。
2. 彌補以往年度虧損。
3. 提存百分之十為法定盈餘公積，但法定盈餘公積已達資本總額時，不在此限。
4. 股東會議或主管機關命令之特別盈餘公積。
5. 當年度提列後之餘額加計累積未分配盈餘，為可分配盈餘，由董事會擬具分派案，提請股東會決議。

法定盈餘公積應提撥至其餘額達公司實收股本總額時為止。法定盈餘公積得用以彌補虧損，公司無虧損時，法定盈餘公積超過實收股本總額 25% 之部分除得撥充股本外，尚得以現金分配。

本公司依金管證發字第 1010012865 號函及「採用國際財務報導準則 (IFRSs) 後，提列特別盈餘公積之適用疑義問答」等規定提列及迴轉特別盈餘公積。

分配未分配盈餘時，除屬非中華民國境內居住者之股東外，其餘股東可獲配按股利分配日之稅額扣抵比率計算之股東可扣抵稅額。

本公司於 106 及 105 年 6 月股東常會決議通過 105 及 104 年度盈餘分配案如下：

	盈 餘 分 配 案		每 股 股 利 (元)	
	105 年度	104 年度	105 年度	104 年度
法定盈餘公積	\$ 262,638	\$ 287,164		
現金股利	1,655,914	1,533,254	\$ 1.5	\$ 1.5
股票股利	551,972	817,735	0.5	0.8

本公司 107 年 3 月 20 日董事會擬議 106 年度盈餘分配案如下：

	<u>盈餘分配案</u>	<u>每股股利(元)</u>
法定盈餘公積	\$190,963	
現金股利	579,570	\$ 0.5
股票股利	811,398	0.7

有關 106 年度盈餘分配案尚待 107 年 6 月召開之股東常會決議。

(四) 其他權益項目

1. 國外營運機構財務報表換算之兌換差額

	<u>106 年度</u>	<u>105 年度</u>
年初餘額	\$ 170,906	\$2,276,530
換算國外營運機構財務報表所產生之兌換差額	(431,942)	(2,057,403)
處分國外營運機構累積損益重分類至損益	58,386	3,288
採用權益法認列之關聯企業之兌換差額之份額	(<u>4,214</u>)	(<u>51,509</u>)
年底餘額	(<u>\$ 206,864</u>)	(<u>\$ 170,906</u>)

105 年度國外營運機構財務報表換算之兌換差額大幅減少，係因本公司轉投資中國地區子公司受到人民幣兌換新台幣大幅貶值所致。

2. 備供出售金融資產未實現損益

	<u>106 年度</u>	<u>105 年度</u>
年初餘額	\$254,166	\$314,956
備供出售金融資產未實現損益	(7,801)	(65,518)
相關所得稅	<u>18,881</u>	<u>4,728</u>
年底餘額	<u>\$265,246</u>	<u>\$254,166</u>

十九、稅前淨利

(一) 其他收入

	<u>106 年度</u>	<u>105 年度</u>
股利收入	\$ 1,250	\$ 8,451
利息收入	1,031	1,016
其他(附註二五)	<u>454,326</u>	<u>492,621</u>
	<u>\$456,607</u>	<u>\$502,088</u>

(二) 其他利益及損失

	<u>106 年度</u>	<u>105 年度</u>
處分投資損益	\$ 52,338	(\$ 2,209)
處分不動產、廠房及設備 損失	(5,919)	(7,191)
其他	<u>(32,423)</u>	<u>(34,939)</u>
	<u>\$13,996</u>	<u>(\$44,339)</u>

(三) 財務成本

	<u>106 年度</u>	<u>105 年度</u>
銀行借款利息	\$249,707	\$236,715
減：列入符合要件資產成 本之金額	<u>(5,506)</u>	<u>(4,004)</u>
	<u>\$244,201</u>	<u>\$232,711</u>

利息資本化相關資訊如下：

	<u>106 年度</u>	<u>105 年度</u>
利息資本金額	<u>\$ 5,506</u>	<u>\$ 4,004</u>
利息資本化利率(%)	1.54~1.76	1.62~1.90

(四) 折舊及攤銷

	<u>106 年度</u>	<u>105 年度</u>
不動產、廠房及設備	\$612,033	\$588,127
無形資產	3,221	2,129
其他非流動資產—其他	<u>-</u>	<u>112</u>
	<u>\$615,254</u>	<u>\$590,368</u>
折舊依功能別彙總		
營業成本	\$470,133	\$455,190
營業費用	<u>141,900</u>	<u>132,937</u>
	<u>\$612,033</u>	<u>\$588,127</u>

(接次頁)

(承前頁)

	<u>106 年度</u>	<u>105 年度</u>
攤銷依功能別彙總 營業費用	<u>\$ 3,221</u>	<u>\$ 2,241</u>

(五) 員工福利費用

	<u>106 年度</u>	<u>105 年度</u>
短期員工福利		
薪資	\$1,834,219	\$1,972,366
勞健保	150,681	147,196
其他	<u>118,447</u>	<u>113,699</u>
	<u>2,103,347</u>	<u>2,233,261</u>
退職後福利		
確定提撥計畫	55,480	53,583
確定福利計畫(附註 十七)	<u>59,615</u>	<u>74,251</u>
	<u>115,095</u>	<u>127,834</u>
	<u>\$2,218,442</u>	<u>\$2,361,095</u>
依功能別彙總 營業成本 營業費用	<u>\$ 888,975</u> <u>1,329,467</u> <u>\$2,218,442</u>	<u>\$ 980,959</u> <u>1,380,136</u> <u>\$2,361,095</u>

(六) 員工酬勞及董事酬勞

本公司章程係以當年度扣除分派員工及董事酬勞前之稅前利益分別以 4.5% (含) ~ 5.5% 及不高於 1% 提撥員工酬勞及董事酬勞，106 年度員工酬勞及董事酬勞估列及董事會決議金額如下：

	<u>財務報告估列金額</u>	<u>董事會決議金額</u>
員工酬勞－現金	<u>\$95,490</u>	<u>\$94,538</u>
董事酬勞－現金	<u>\$14,400</u>	<u>\$14,400</u>

個體財務報告通過發布日後若金額仍有變動，則依會計估計變動處理，於次一年度調整入帳。

106 及 105 年 3 月董事會決議配發之員工酬勞及董監事酬勞皆以現金發放，以及個體財務報告認列之相關金額如下：

	105 年度		104 年度	
	員工酬勞	董事酬勞	員工酬勞	董 監 事 酬 勞
董事會決議配發金額	\$133,030	\$ 8,000	\$150,467	\$ 8,000
各年度財務報告認列金額	<u>137,810</u>	<u>8,000</u>	<u>149,330</u>	<u>8,000</u>
差 異	<u>(\$ 4,780)</u>	<u>\$ -</u>	<u>\$ 1,137</u>	<u>\$ -</u>

上述差異分別調整為 106 及 105 年度之損益。

有關本公司董事會決議之員工酬勞及董事酬勞資訊，請至台灣證券交易所「公開資訊觀測站」查詢。

二十、所得稅

(一) 認列於損益之所得稅

	106 年度	105 年度
當期所得稅		
本年度產生者	\$ 88,044	\$123,194
以前年度之調整	<u>4,975</u>	<u>1,442</u>
	<u>93,019</u>	<u>124,636</u>
遞延所得稅		
本年度產生者	(<u>11,691</u>)	<u>59,399</u>
	<u>\$ 81,328</u>	<u>\$184,035</u>

會計所得與所得稅費用之調節如下：

	106 年度	105 年度
稅前淨利	<u>\$1,990,962</u>	<u>\$2,810,419</u>
稅前淨利按法定稅率計算之所得稅	\$ 338,464	\$ 477,771
按法令規定調整項目之所得稅影響數	(225,340)	(240,973)
未分配盈餘加徵	5,652	14,718
投資抵減	(42,423)	(68,923)
以前年度之調整	<u>4,975</u>	<u>1,442</u>
	<u>\$ 81,328</u>	<u>\$ 184,035</u>

本公司所適用之稅率為 17%。

由於 107 年度股東會盈餘分配情形尚具不確定性，因此 106 年度未分配盈餘加徵 10% 所得稅之潛在所得稅尚無法可靠決定。

107 年 2 月經總統公布修正中華民國所得稅法，將營利事業所得稅稅率由 17% 調整為 20%，並自 107 年度施行。此外，107 年度未分配盈餘所適用之稅率將由 10% 調降為 5%。本公司適用產業創新條例研究發展支出之投資抵減，預計未來將持續繳納基本稅額，而按產生遞延所得稅資產或遞延所得稅負債逐項考量後，評估 106 年 12 月 31 日已認列之遞延所得稅資產及遞延所得稅負債金額，不致有重大影響。

(二) 認列於其他綜合損益之所得稅利益

	<u>106 年度</u>	<u>105 年度</u>
遞延所得稅		
確定福利計畫再衡量數	\$ 14,055	\$ 19,087
採用權益法認列子公司、關聯企業及合資之確定福利計畫再衡量數	(97)	-
備供出售金融資產未實現損益	<u>18,881</u>	<u>4,728</u>
	<u>\$ 32,839</u>	<u>\$ 23,815</u>

(三) 本年度所得稅資產與負債

	<u>106 年 12 月 31 日</u>	<u>105 年 12 月 31 日</u>
本期所得稅資產		
預付所得稅(列入其他流動資產－其他項下)	<u>\$ 36,353</u>	<u>\$ 42,646</u>
本期所得稅負債		
應付所得稅	<u>\$ 88,045</u>	<u>\$ 123,193</u>

(四) 遞延所得稅資產與負債

遞延所得稅資產及負債之變動如下：

106 年度

遞延所得稅資產	認列於		認列於其他	
	年初餘額	損益	綜合損益	年底餘額
暫時性差異				
確定福利退休計畫	\$ 186,550	(\$ 6,551)	\$ 14,055	\$ 194,054
其他	49,810	772	18,881	69,463
	<u>\$ 236,360</u>	<u>(\$ 5,779)</u>	<u>\$ 32,936</u>	<u>\$ 263,517</u>
遞延所得稅負債				
暫時性差異				
投資利益	(\$2,339,209)	\$ 20,886	(\$ 97)	(\$2,318,420)
土地重估增值	(640,717)	-	-	(640,717)
未實現兌換利益	(2,278)	(3,416)	-	(5,694)
	<u>(\$2,982,204)</u>	<u>\$ 17,470</u>	<u>(\$ 97)</u>	<u>(\$2,964,831)</u>

105 年度

遞延所得稅資產	認列於		認列於其他	
	年初餘額	損益	綜合損益	年底餘額
暫時性差異				
確定福利退休計畫	\$ 280,965	(\$ 113,502)	\$ 19,087	\$ 186,550
其他	49,637	(4,555)	4,728	49,810
	<u>\$ 330,602</u>	<u>(\$ 118,057)</u>	<u>\$ 23,815</u>	<u>\$ 236,360</u>
遞延所得稅負債				
暫時性差異				
投資利益	(\$2,395,224)	\$ 56,015	\$ -	(\$2,339,209)
土地重估增值	(640,717)	-	-	(640,717)
未實現兌換利益	(4,921)	2,643	-	(2,278)
	<u>(\$3,040,862)</u>	<u>\$ 58,658</u>	<u>\$ -</u>	<u>(\$2,982,204)</u>

(五) 兩稅合一相關資訊

	106 年 12 月 31 日	105 年 12 月 31 日
未分配盈餘		
86 年度以前	\$ 862,918	\$ 867,459
87 年度以後	3,610,407	4,239,446
	<u>\$4,473,325</u>	<u>\$5,106,905</u>
股東可扣抵稅額帳戶餘額	\$ 89,065	\$ 109,898
	106 年度 (預計)	105 年度
盈餘分配適用之稅額扣抵比率 (%)	註	4.11

註：107 年 2 月公布生效之中華民國所得稅法修正內容廢除兩稅合一制度，106 年度相關資訊已不適用。

依所得稅法第 66 條之 6，屬中華民國境內居住之個人股東其可扣抵稅額比率予以減半，並自 104 年 1 月 1 日起分配盈餘時開始適用。

依所得稅法規定，本公司分配屬於 87 年度（含）以後之盈餘時，非屬中華民國境內居住者之股東外，本國股東可按股利分配日之稅額扣抵比率計算可獲配之股東可扣抵稅額。

(六) 所得稅核定情形

本公司截至 104 年度之營利事業所得稅申報案件，業經稅捐稽徵機關核定。

(七) 本公司符合製造業及其技術服務業於 97 年 7 月 1 日至 98 年 12 月 31 日新增投資 5 年免徵營利事業所得稅獎勵辦法，得自 103 年起享受連續 5 年符合該辦法獲致之所得稅獎勵。

二一、每股盈餘

	<u>106 年度</u>	<u>105 年度</u>
基本每股盈餘	<u>\$ 1.65</u>	<u>\$ 2.27</u>
稀釋每股盈餘	<u>\$ 1.64</u>	<u>\$ 2.26</u>

計算每股盈餘時，無償配股之影響業已追溯調整。因追溯調整，105 年度基本及稀釋每股盈餘變動如下：

	單位：每股元	
	<u>追 溯 調 整 前</u>	<u>追 溯 調 整 後</u>
基本每股盈餘	<u>\$ 2.38</u>	<u>\$ 2.27</u>
稀釋每股盈餘	<u>\$ 2.37</u>	<u>\$ 2.26</u>

用以計算每股盈餘之淨利及普通股加權平均股數如下：

	<u>106 年度</u>	<u>105 年度</u>
本年度淨利	<u>\$1,909,634</u>	<u>\$2,626,384</u>

股 數

單位：千股

	106 年度	105 年度
用以計算基本每股盈餘之普通股 加權平均股數	1,159,140	1,103,943
加：盈餘轉增資追溯調整	-	55,197
計算基本每股盈餘之普通股加權 平均股數	1,159,140	1,159,140
具稀釋作用潛在普通股之影響 員工酬勞	3,933	5,265
用以計算稀釋每股盈餘之普通股 加權平均股數	<u>1,163,073</u>	<u>1,164,405</u>

若本公司得選擇以股票或現金發放員工酬勞，則計算稀釋每股盈餘時，應假設員工酬勞將採發放股票方式，並於該潛在普通股具有稀釋作用時計入加權平均流通在外股數，以計算稀釋每股盈餘。於次年度決議員工酬勞發放股數前計算稀釋每股盈餘時，亦繼續考量該等潛在普通股之稀釋作用。

二二、非現金交易

同時影響現金及非現金項目之投資活動

	106 年度	105 年度
不動產、廠房及設備增加	\$893,079	\$718,762
應付設備款增加	(51,089)	(34,078)
	841,990	684,684
資本化利息	(5,506)	(4,004)
支付現金數	<u>\$836,484</u>	<u>\$680,680</u>

二三、資本風險管理

本公司資本管理目標係保障繼續經營，維持最佳資本結構、降低資金成本並持續提供股東報酬。資本管理政策係維持健全之資本基礎，以維繫投資人、債權人及市場之信心以及支持未來營運之發展，資本包含本公司之股本、資本公積及保留盈餘。

二四、金融工具

(一) 公允價值資訊－非按公允價值衡量之金融工具

非按公允價值衡量之金融資產及金融負債主係短期性質及經常按當前市場利率重新訂價之金融工具，其帳面金額趨近其公允價值，或其公允價值無法可靠衡量。

(二) 公允價值資訊－以重複性基礎按公允價值衡量之金融工具

公允價值層級

	<u>第 1 等級</u>	<u>第 2 等級</u>	<u>第 3 等級</u>	<u>合 計</u>
<u>106 年 12 月 31 日</u>				
備供出售金融資產				
國內外上市(櫃)有價證券				
權益投資	<u>\$548,376</u>	<u>\$ -</u>	<u>\$ -</u>	<u>\$548,376</u>
<u>105 年 12 月 31 日</u>				
備供出售金融資產				
國內外上市(櫃)有價證券				
權益投資	<u>\$556,750</u>	<u>\$ -</u>	<u>\$ -</u>	<u>\$556,750</u>

本公司採用市場報價作為公允價輸入值(即第 1 等級)者，所持有之上市櫃公司股票之市場報價係來自於台灣證券交易所及澳洲證券交易所交易之收盤價。

106 及 105 年度無第 1 等級與第 2 等級公允價值衡量間移轉之情形，亦無自第 3 等級轉入及轉出之情形。

(三) 金融工具之種類

	<u>106 年 12 月 31 日</u>	<u>105 年 12 月 31 日</u>
<u>金 融 資 產</u>		
放款及應收款(註 1)	\$ 5,400,821	\$ 5,218,727
備供出售金融資產	548,376	556,750
以成本衡量之金融資產	99,031	100,669
<u>金 融 負 債</u>		
以攤銷後成本衡量(註 2)	19,651,368	16,744,128

註 1：餘額係包含現金及約當現金、應收票據淨額（含關係人）、應收帳款淨額（含關係人）、其他金融資產—流動、其他應收款（含關係人）（帳列其他流動資產—其他項下）及存出保證金（帳列其他非流動資產—其他項下）等以攤銷後成本衡量之放款及應收款。

註 2：餘額係包含短期借款、應付票據、應付帳款、其他應付款—其他及長期借款（含一年內到期）。

（四）財務風險管理目的與政策

本公司財務風險管理目的主要為管理營運活動相關之市場風險、信用風險及流動性風險，並依政策進行前述風險之辨識、衡量及管理。

本公司對於前述財務風險管理已依相關規範建立適當之政策、程序及內部控制，重要財務活動須經董事會相關規範及內部控制制度進行。於財務管理活動執行期間，本公司須確實遵循所訂定之財務風險管理之相關規定。

1. 市場風險

（1）匯率風險

本公司營運活動及國外營運機構淨投資主要係以外幣進行交易，因此產生外幣匯率風險。為避免因匯率變動造成外幣資產價值減少及未來現金流量之波動，本公司透過衍生金融工具（如遠期外匯合約）或控制外幣資產與負債淨部位方式來規避匯率風險，以上避險措施可協助減少但仍無法完全排除外幣匯率變動所產生之影響。

本公司於資產負債表日非功能性貨幣計價之重大貨幣資產與貨幣性負債帳面金額，參閱附註二八。

敏感度分析

下表詳細說明當功能性貨幣對各攸關外幣之匯率波動幅度 1% 時，本公司之敏感度分析。

	影 響		損 益	
	106 年度		105 年度	
外幣：功能性貨幣				
金融資產				
貨幣性項目				
美元：新台幣	\$28,556		\$20,295	
人民幣：新台幣	4,537		3,587	
泰銖：新台幣	1,414		1,061	
日圓：新台幣	1,300		1,466	
金融負債				
貨幣性項目				
美元：新台幣	26,205		17,307	
日圓：新台幣	1,421		1,564	

(2) 利率風險

本公司從事之借款屬固定利率之債務者，無利率變動之現金流量風險；屬浮動利率之債務者，市場利率變動將使其有效利率隨之變動，而使其未來現金流量產生波動。

本公司於資產負債表日受利率暴險之金融資產及金融負債帳面金額如下：

	106 年 12 月 31 日	105 年 12 月 31 日
具公允價值利率風險		
金融資產	\$ 14,830	\$ 24,000
金融負債	9,502,000	10,966,334
具現金流量利率風險		
金融資產	300,294	245,558
金融負債	7,949,853	3,479,036

若利率增加 1%，在所有其他變數維持不變之情況下，本公司 106 年及 105 年 12 月 31 日具有現金流量利率風險之金融負債一年增加現金流出 79,499 千元及 34,790 千元。

(3) 其他價格風險

本公司因上市櫃權益證券投資而產生權益價格暴險，若權益價格上漲／下跌 1%，106 及 105 年度稅前

其他綜合損益將因備供出售金融資產公允價值之變動而增加／減少 5,484 千元及 5,568 千元。

2. 信用風險

信用風險係本公司因客戶或金融工具之交易對手無法履行合約義務而產生財務損失之風險，依內部明定之授信政策，各營運個體於訂定付款及提出交貨之條款與條件前，須就其每一新客戶進行管理及信用風險分析，內部風險控管係透過考慮其財務狀況、過往經驗及其他因素，以評估客戶之信用品質。雖然本公司訂有相關程序監督管理並降低應收帳款之信用風險，但並不能保證該程序可以完全有效排除信用險並避免損失。在經濟狀況惡化情況下，此類信用風險暴險程度將會增加。

3. 流動性風險

本公司藉由現金及約當現金、銀行借款等合約以維持彈性，下表係彙總本公司非衍生性金融負債之合約所載付款之到期情形，依據最早可能被要求還款之日期並以其未折現現金流量編製，所列金額亦包括約定之利息。

106 年 12 月 31 日

	1 年以內	1 ~ 2 年	2 ~ 3 年	3 ~ 5 年	5 年以上	合計
非衍生金融負債						
短期借款	\$ 2,279,107	\$ -	\$ -	\$ -	\$ -	\$ 2,279,107
應付票據	6,043	-	-	-	-	6,043
應付帳款	1,342,961	-	-	-	-	1,342,961
其他應付款	850,511	-	-	-	-	850,511
長期借款(包含一年或一 營業週期內到期)	6,855,221	3,320,641	3,275,762	2,087,236	60,362	15,599,222
財務保證負債	4,221,463	144,814	1,137,039	-	-	5,503,316
	<u>\$ 15,555,306</u>	<u>\$ 3,465,455</u>	<u>\$ 4,412,801</u>	<u>\$ 2,087,236</u>	<u>\$ 60,362</u>	<u>\$ 25,581,160</u>

105 年 12 月 31 日

	1 年以內	1 ~ 2 年	2 ~ 3 年	3 ~ 5 年	合計
非衍生金融負債					
短期借款	\$ 1,367,394	\$ -	\$ -	\$ -	\$ 1,367,394
應付票據	16,990	-	-	-	16,990
應付帳款	1,375,488	-	-	-	1,375,488
其他應付款	906,280	-	-	-	906,280
長期借款(包含一年或一 營業週期內到期)	3,860,060	3,465,738	3,076,686	3,139,328	13,541,812
財務保證負債	3,332,372	1,411,922	127,300	419,134	5,290,728
	<u>\$ 10,858,584</u>	<u>\$ 4,877,660</u>	<u>\$ 3,203,986</u>	<u>\$ 3,558,462</u>	<u>\$ 22,498,692</u>

上述財務保證負債之金額，係財務保證合約持有人若向保證人求償全數保證金額時，本公司為履行保證義務可能須支付之最大金額。惟依資產負債表日之預期，本公司認為支付該等合約款項之可能性不大。

二五、關係人交易

除已於其他附註揭露外，本公司與關係人間之交易如下：

(一) 關係人名稱及其關係

關 係 人 名 稱	與 本 公 司 之 關 係
長興化學工業（中國）有限公司	子 公 司
長興材料工業（廣東）有限公司	子 公 司
長興合成樹脂（常熟）有限公司	子 公 司
長興化學（天津）有限公司	子 公 司
長興化學工業（成都）有限公司	子 公 司
Eternal Materials (Malaysia) Sdn. Bhd.	子 公 司
長興（廣州）電子材料有限公司	子 公 司
長興（廣州）光電材料有限公司	子 公 司
長興光電材料工業（昆山）有限公司	子 公 司
長興電子（蘇州）有限公司	子 公 司
長興光學材料（蘇州）有限公司	子 公 司
長鼎電子材料（蘇州）有限公司	子 公 司
昌禾國際貿易（廣州保稅區）有限公司	子 公 司
Eternal Technology Corporation	子 公 司
Eternal Electronic Material (Thailand) Co., Ltd.	子 公 司
Nikko-Materials Co., Ltd.	子 公 司
Elga Europe S.r.l.	子 公 司
長興特殊材料（珠海）有限公司	子 公 司
長興特殊材料（蘇州）有限公司	子 公 司
長興（中國）投資有限公司	子 公 司
長興材料工業株式會社	子 公 司
長陽開發科技股份有限公司	子 公 司
興美電子股份有限公司	子 公 司
Eternal Holdings Inc.	子 公 司
創興精細化學（上海）有限公司	關聯企業(106年12月前為子公司)
長新樹脂有限公司	關聯企業
達興材料股份有限公司	關聯企業
帝興樹脂股份有限公司	關聯企業

(接次頁)

(承前頁)

關係人名稱	與本公司之關係
長興電子材料(昆山)有限公司	關聯企業(106年3月前為子公司)
三菱樹脂聚酯膜(蘇州)有限公司	其他關係人
台灣好奇股份有限公司	其他關係人
光陽工業股份有限公司	主要管理階層

(二) 營業收入

帳列項目	關係人類別	106年度	105年度
銷貨收入	子公司	\$ 3,292,090	\$ 3,515,320
	關聯企業	120,117	124,706
	主要管理階層	147	2,823
	其他關係人	<u>1,895</u>	<u>3,255</u>
		<u>\$ 3,414,249</u>	<u>\$ 3,646,104</u>

本公司銷貨予關係人係按一般銷售價格辦理，收款條件為月結後 60 天至 150 天。

(三) 進貨

關係人類別	106年度	105年度
子公司	\$700,303	\$530,527
關聯企業	681	156
其他關係人	<u>3,807</u>	<u>146,574</u>
	<u>\$704,791</u>	<u>\$677,257</u>

本公司向關係人進貨係按一般市場價格辦理，付款條件一般為貨到 30 天至 120 天。

(四) 主要管理階層薪酬

	106年度	105年度
短期員工福利	\$ 97,942	\$115,760
退職後福利	<u>1,985</u>	<u>2,767</u>
	<u>\$ 99,927</u>	<u>\$118,527</u>

(五) 其他收入

關係人類別 / 名稱	106年度	105年度
子公司		
長興(中國)投資有限公司	\$109,099	\$127,031

(接次頁)

(承前頁)

關係人類別 / 名稱	106 年度	105 年度
長興材料工業（廣東）有限公司	\$ 68,763	\$ 61,461
長興化學工業（中國）有限公司	64,124	55,883
其他	140,533	179,673
關聯企業	574	1,181
主要管理階層	7	28
	<u>\$383,100</u>	<u>\$425,257</u>

係服務費、商標使用許可費、技術許可費及背書保證手續費收入等。

(六) 應收關係人款項

帳列項目	關係人類別 / 名稱	106 年 12 月 31 日	105 年 12 月 31 日
應收票據及帳款—關係人	子公司	\$ 821,069	\$ 1,026,282
	關聯企業	61,716	45,861
	主要管理階層	31	-
	其他關係人	531	713
		<u>\$ 883,347</u>	<u>\$ 1,072,856</u>
其他應收款—關係人（列入其他流動資產—其他項下）	子公司		
	長興（中國）投資有限公司	\$ 111,503	\$ 127,031
	長興材料工業（廣東）有限公司	70,072	61,203
	長興化學工業（中國）有限公司	65,354	55,655
	其他	156,982	181,878
	關聯企業	22	328
	主要管理階層	11	-
		<u>\$ 403,944</u>	<u>\$ 426,095</u>

(七) 應付關係人款項

帳列項目	關係人類別	106 年 12 月 31 日	105 年 12 月 31 日
應付帳款	子公司	\$ 46,778	\$ 45,720
	關聯企業	-	164
	其他關係人	-	3,620
		<u>\$ 46,778</u>	<u>\$ 49,504</u>

應付款項主要來自進貨交易且應付款項並無附息。

(八) 背書保證

本公司為他人背書保證之明細，請參閱附表二。

二六、重大或有事項及未認列之合約承諾

(一) 截至 106 年 12 月 31 日止，本公司已開狀尚未押匯之信用狀金額為 114,790 千元。

(二) 截至 106 年 12 月 31 日止，本公司簽訂購買不動產、廠房及設備之合約尚未履約金額 182,279 千元。

二七、重大之期後事項

無。

二八、具重大影響之外幣資產及負債資訊

以下資訊係按本公司功能性貨幣以外之外幣彙總表達，所揭露之匯率係指該等外幣換算至功能性貨幣之匯率。具重大影響之外幣資產及負債如下：

	外幣 (千元)	匯率	(元)	帳面金額
<u>106 年 12 月 31 日</u>				
外幣資產				
貨幣性項目				
美 元	\$ 95,954	29.7600	(美元：新台幣)	\$ 2,855,591
人 民 幣	99,387	4.5650	(人民幣：新台幣)	453,702
泰 銖	154,131	0.9176	(泰銖：新台幣)	141,431
日 圓	491,962	0.2642	(日圓：新台幣)	129,976
非貨幣性項目				
備供出售金融資產				
澳 幣	2,452	23.1850	(澳幣：新台幣)	56,854
採用權益法之投資				
美 元	853,093	29.7600	(美元：新台幣)	25,388,052
日 圓	4,399,662	0.2642	(日圓：新台幣)	1,162,391
馬 幣	148,814	7.0720	(馬幣：新台幣)	1,052,411
歐 元	5,079	35.5700	(歐元：新台幣)	180,676
泰 銖	125,202	0.9176	(泰銖：新台幣)	114,885
外幣負債				
貨幣性項目				
美 元	88,055	29.7600	(美元：新台幣)	2,620,517
日 圓	537,981	0.2642	(日圓：新台幣)	142,135
<u>105 年 12 月 31 日</u>				
外幣資產				
貨幣性項目				
美 元	62,929	32.2500	(美元：新台幣)	2,029,460
人 民 幣	77,683	4.6170	(人民幣：新台幣)	358,662

(接次頁)

(承前頁)

	外幣 (千元)	匯率	(元)	帳面金額
日圓	\$ 531,902	0.2756	(日圓：新台幣)	\$ 146,592
泰銖	117,278	0.9050	(泰銖：新台幣)	106,137
非貨幣性項目				
備供出售金融資產				
澳幣	7,236	23.2850	(澳幣：新台幣)	168,490
採用權益法之投資				
美元	751,138	32.2500	(美元：新台幣)	24,224,190
日圓	3,484,601	0.2756	(日圓：新台幣)	960,357
馬幣	120,707	6.9050	(馬幣：新台幣)	833,479
泰銖	116,055	0.9050	(泰銖：新台幣)	105,030
外幣負債				
貨幣性項目				
美元	53,664	32.2500	(美元：新台幣)	1,730,664
日圓	567,535	0.2756	(日圓：新台幣)	156,413

本公司於 106 及 105 年度已實現及未實現外幣兌換淨損失分別為 54,283 千元及 54,778 千元，由於外幣交易繁多，故無法按各重大影響之外幣分別揭露兌換損益。

二九、附註揭露事項

(一) 重大交易事項及(二)轉投資事業相關資訊

1. 資金貸與他人。(附表一)
2. 為他人背書保證。(附表二)
3. 期末持有有價證券情形。(附表三)
4. 累積買進或賣出同一有價證券之金額達新台幣 3 億元或實收資本額 20% 以上。(附表四)
5. 取得不動產之金額達新台幣 3 億元或實收資本額 20% 以上。(無)
6. 處分不動產之金額達新台幣 3 億元或實收資本額 20% 以上。(無)
7. 與關係人進、銷貨之金額達新台幣 1 億元或實收資本額 20% 以上。(附表五)
8. 應收關係人款項達新台幣 1 億元或實收資本額 20% 以上。(附表六)
9. 從事衍生性商品交易。(無)

10. 其他：母子公司間及各子公司間之業務關係及重要交易往來情形及金額。（附表七）

11. 被投資公司資訊。（附表八）

(三) 大陸投資資訊

1. 大陸被投資公司名稱、主要營業項目、實收資本額、投資方式、資金匯出入情形、持股比例、投資損益、期末投資帳面價值、已匯回投資損益及赴大陸地區投資限額。（附表九）

2. 與大陸被投資公司直接或間接經由第三地區所發生下列之重大交易事項，及其價格、付款條件、未實現損益：

(1) 進貨金額及百分比與相關應付款項之期末餘額及百分比：詳附表五。

(2) 銷貨金額及百分比與相關應收款項之期末餘額及百分比：詳附表五。

(3) 財產交易金額及其所產生之損益數額：無。

(4) 票據背書保證或提供擔保品之期末餘額及其目的：詳附表二。

(5) 資金融通之最高餘額、期末餘額、利率區間及當期利息總額：詳附表一。

(6) 其他對當期損益或財務狀況有重大影響之交易事項，如勞務之提供或收受等：詳附表七。

三十、部門資訊

個體財務報告得免編製部門資訊。

長興材料工業股份有限公司及子公司

資金貸與他人

民國 106 年 1 月 1 日至 12 月 31 日

附表一

單位：新台幣千元

(除另註明外)

編號 (註 1)	貸出資金之公司	貸與對象	往來科目	是否為關係人	本期最高餘額 (註 2)	期末餘額(註 3)	實際動支金額	利率區間 (%) (註 4)	資金貸與性質	業務往來金額	有短期融通資金 必要之原因	提列備抵呆帳金額	擔保 名稱	品對 價值	個別對象 資金貸與限額	資金貸與總限額	備註
1	長興(廣州)電子材料有限公司	長興光電材料工業(昆山)有限公司	其他應收款-關係人	Y	\$ 372,480	\$ 182,600	\$ 1,075	3.915~4.350	2	\$ -	提供資金以供營運所需	\$ -	無	\$ -	\$ 12,805,656	\$ 12,805,656	註 5
1	長興(廣州)電子材料有限公司	長興光電材料工業(昆山)有限公司	長期應收款-關係人	Y	186,240	-	-	-	2	-	提供資金以供營運所需	-	無	-	12,805,656	12,805,656	註 5
1	長興(廣州)電子材料有限公司	長興光電材料工業(營口)有限公司	其他應收款-關係人	Y	372,480	228,250	101,040	3.915~4.350	2	-	提供資金以供營運所需	-	無	-	12,805,656	12,805,656	註 5
1	長興(廣州)電子材料有限公司	長興光電材料工業(營口)有限公司	長期應收款-關係人	Y	232,800	205,425	205,425	4.275	2	-	提供資金以供營運所需	-	無	-	12,805,656	12,805,656	註 5
1	長興(廣州)電子材料有限公司	長興光學材料(蘇州)有限公司	其他應收款-關係人	Y	768,240	456,500	224,028	3.915~4.350	2	-	提供資金以供營運所需	-	無	-	12,805,656	12,805,656	註 5
1	長興(廣州)電子材料有限公司	昌禾國際貿易(廣州保稅區)有限公司	其他應收款-關係人	Y	335,232	164,340	-	-	2	-	提供資金以供營運所需	-	無	-	12,805,656	12,805,656	註 5
1	長興(廣州)電子材料有限公司	昌禾國際貿易(廣州保稅區)有限公司	長期應收款-關係人	Y	139,680	91,300	91,300	4.275	2	-	提供資金以供營運所需	-	無	-	12,805,656	12,805,656	註 5
1	長興(廣州)電子材料有限公司	長興化學(天津)有限公司	其他應收款-關係人	Y	372,480	-	-	-	2	-	提供資金以供營運所需	-	無	-	12,805,656	12,805,656	註 5
1	長興(廣州)電子材料有限公司	長興化學(天津)有限公司	長期應收款-關係人	Y	372,480	365,200	365,200	4.275	2	-	提供資金以供營運所需	-	無	-	12,805,656	12,805,656	註 5
1	長興(廣州)電子材料有限公司	長興(中國)投資有限公司	長期應收款-關係人	Y	782,208	766,920	470,195	4.275	2	-	提供資金以供營運所需	-	無	-	12,805,656	12,805,656	註 5
1	長興(廣州)電子材料有限公司	長興電子(蘇州)有限公司	長期應收款-關係人	Y	139,680	136,950	136,950	4.275	2	-	提供資金以供營運所需	-	無	-	12,805,656	12,805,656	註 5
1	長興(廣州)電子材料有限公司	長興化學工業(成都)有限公司	長期應收款-關係人	Y	838,080	821,700	821,700	4.275	2	-	提供資金以供營運所需	-	無	-	12,805,656	12,805,656	註 5
1	長興(廣州)電子材料有限公司	創興精細化學(上海)有限公司	其他應收款-關係人	Y	162,960	159,775	159,775	4.350	2	-	提供資金以供營運所需	-	無	-	2,561,131	2,561,131	註 6
2	長興化學工業(中國)有限公司	長興化學(天津)有限公司	其他應收款-關係人	Y	1,117,440	547,800	464,427	3.980~4.348	2	-	提供資金以供營運所需	-	無	-	8,531,992	8,531,992	註 5
2	長興化學工業(中國)有限公司	長興合成樹脂(常熟)有限公司	其他應收款-關係人	Y	1,396,800	684,750	390,415	3.980~4.348	2	-	提供資金以供營運所需	-	無	-	8,531,992	8,531,992	註 5
2	長興化學工業(中國)有限公司	長興(廣州)精細塗料有限公司	其他應收款-關係人	Y	93,120	-	-	-	2	-	提供資金以供營運所需	-	無	-	-	-	註 7
2	長興化學工業(中國)有限公司	創興精細化學(上海)有限公司	其他應收款-關係人	Y	838,080	-	-	-	2	-	提供資金以供營運所需	-	無	-	1,706,398	1,706,398	註 6
2	長興化學工業(中國)有限公司	長興材料工業(廣東)有限公司	其他應收款-關係人	Y	465,600	228,250	87,346	4.348	2	-	提供資金以供營運所需	-	無	-	8,531,992	8,531,992	註 5
2	長興化學工業(中國)有限公司	長興特殊材料(蘇州)有限公司	其他應收款-關係人	Y	582,000	365,200	137,521	3.980~4.348	2	-	提供資金以供營運所需	-	無	-	8,531,992	8,531,992	註 5
2	長興化學工業(中國)有限公司	長興特殊材料(蘇州)有限公司	長期應收款-關係人	Y	139,680	136,950	136,950	4.275	2	-	提供資金以供營運所需	-	無	-	8,531,992	8,531,992	註 5
2	長興化學工業(中國)有限公司	長興化學工業(成都)有限公司	其他應收款-關係人	Y	628,560	365,200	164,070	3.980~4.348	2	-	提供資金以供營運所需	-	無	-	8,531,992	8,531,992	註 5
2	長興化學工業(中國)有限公司	長興電子材料(昆山)有限公司	其他應收款-關係人	Y	204,864	54,780	54,780	4.350	2	-	提供資金以供營運所需	-	無	-	1,706,398	1,706,398	註 6
3	長興材料工業(廣東)有限公司	長興化學工業(中國)有限公司	其他應收款-關係人	Y	279,360	136,950	-	-	2	-	提供資金以供營運所需	-	無	-	8,349,503	8,349,503	註 5
3	長興材料工業(廣東)有限公司	長興化學(天津)有限公司	其他應收款-關係人	Y	139,680	-	-	-	2	-	提供資金以供營運所需	-	無	-	8,349,503	8,349,503	註 5
3	長興材料工業(廣東)有限公司	長興(中國)投資有限公司	長期應收款-關係人	Y	442,320	433,675	433,675	4.275	2	-	提供資金以供營運所需	-	無	-	8,349,503	8,349,503	註 5
3	長興材料工業(廣東)有限公司	長興(中國)投資有限公司	其他應收款-關係人	Y	838,080	547,800	510,028	3.915~4.350	2	-	提供資金以供營運所需	-	無	-	8,349,503	8,349,503	註 5
3	長興材料工業(廣東)有限公司	長興電子(蘇州)有限公司	其他應收款-關係人	Y	744,960	365,200	48,273	3.915~4.350	2	-	提供資金以供營運所需	-	無	-	8,349,503	8,349,503	註 5

(接次頁)

(承前頁)

編號 (註1)	貸出資金之公司	貸與對象	往來科目	是否為關係人	本期最高餘額 (註2)	期末餘額(註3)	實際動支金額	利率區間 (%)	資金貸與性質 (註4)	業務往來金額	有短期融通資金 必要之原因	提列備抵呆帳金額	擔保 名稱	品對 價值	個別對象 資金貸與限額	資金貸與總限額	備註
3	長興材料工業(廣東)有限公司	創興精細化學(上海)有限公司	其他應收款-關係人	Y	\$ 139,680	\$ 136,950	\$ 136,950	4.350	2	\$ -	提供資金以供營運所需	\$ -	無	\$ -	\$ 1,669,901	\$ 1,669,901	註6
4	長興(廣州)光電材料有限公司	長興光學材料(蘇州)有限公司	其他應收款-關係人	Y	744,960	365,200	365,200	3.915	2	-	提供資金以供營運所需	-	無	-	7,163,717	7,163,717	註5
4	長興(廣州)光電材料有限公司	長興電子(蘇州)有限公司	長期應收款-關係人	Y	232,800	228,250	228,250	4.275	2	-	提供資金以供營運所需	-	無	-	7,163,717	7,163,717	註5
4	長興(廣州)光電材料有限公司	長興合成樹脂(常熟)有限公司	長期應收款-關係人	Y	372,480	365,200	365,200	4.513	2	-	提供資金以供營運所需	-	無	-	7,163,717	7,163,717	註5
5	Eternal Holdings Inc.	長興光學材料(蘇州)有限公司	其他應收款-關係人	Y	416,640	208,320	208,320	3.403	2	-	提供資金以供營運所需	-	無	-	33,094,843	33,094,843	註5
5	Eternal Holdings Inc.	創興精細化學(上海)有限公司	其他應收款-關係人	Y	89,280	-	-	-	2	-	提供資金以供營運所需	-	無	-	6,618,969	6,618,969	註6
5	Eternal Holdings Inc.	長興(中國)投資有限公司	其他應收款-關係人	Y	595,200	297,600	-	-	2	-	提供資金以供營運所需	-	無	-	33,094,843	33,094,843	註5
5	Eternal Holdings Inc.	長興化學(天津)有限公司	其他應收款-關係人	Y	297,600	148,800	148,800	3.359	2	-	提供資金以供營運所需	-	無	-	33,094,843	33,094,843	註5
5	Eternal Holdings Inc.	Eternal Technology Corporation	其他應收款-關係人	Y	476,160	476,160	238,080	2.947	2	-	提供資金以供營運所需	-	無	-	33,094,843	33,094,843	註5
5	Eternal Holdings Inc.	Elga Europe S.r.l.	其他應收款-關係人	Y	231,205	231,205	231,205	2.000	2	-	提供資金以供營運所需	-	無	-	6,618,969	6,618,969	註6
6	Eternal Technology Corporation	Elga Europe S.r.l.	其他應收款-關係人	Y	857	-	-	-	2	-	營運週轉	-	無	-	12,309	12,309	註6

註1：編號欄之說明如下：

1. 發行人填0。
2. 被投資公司按公司別由阿拉伯數字1開始依序編號。

註2：本期最高餘額係當年度經董事會通過之資金貸與他人最高額度，並以資產負債表日之匯率換算新台幣。

註3：期末餘額係截至資產負債表日董事會通過之資金貸與額度，並以資產負債表日之匯率換算新台幣。

註4：資金貸與性質說明如下：

1. 有業務往來者。
2. 有短期融通資金必要者。

註5：子公司對個別對象資金貸與限額及資金貸與總限額係依貸出資金公司之資金貸與他人作業程序，對個別對象資金貸與限額及資金貸與總額，以不超過該公司民國106年底淨值之百分之二百為限，並以資產負債表日之匯率換算新台幣。

註6：子公司對個別對象資金貸與限額及資金貸與總限額係依貸出資金公司之資金貸與他人作業程序，對個別對象資金貸與限額及資金貸與總額，以不超過該公司民國106年底淨值之百分之四十為限，並以資產負債表日之匯率換算新台幣。

註7：本公司及子公司已於民國106年11月28日將長興(廣州)精細塗料有限公司100%處分予非關係人，截至民國106年12月31日長興化學工業(中國)有限公司已無對其有借款餘額及實際動支金額，僅保留該年度借款最高餘額。

長興材料工業股份有限公司及子公司

為他人背書保證

民國 106 年 1 月 1 日至 12 月 31 日

附表二

單位：新台幣千元

(除另註明外)

編號 (註 1)	背書保證者公司名稱	被背書保證對象 公司名稱關係(註 2)	對單一企業 背書保證限額	本期最高背書 保證餘額(註 4)	期末背書保證 餘額(註 5)	實際動支金額	以財產擔保之 背書保證金額	累計背書保證 金額佔最近期 財務報告淨值 之比率(%)	背書保證最高限額	屬母公司對子公司 背書保證	屬子公司對母公司 背書保證	屬對大陸地區 背書保證	備註	
0	長興材料工業股份有限公司	長興特殊材料(蘇州)有限公司	3	\$ 20,506,760	\$ 1,221,400	\$ 1,221,400	\$ 473,893	\$ -	5.96	\$ 20,506,760	Y	N	Y	註 3 及 6
0	長興材料工業股份有限公司	長興(中國)投資有限公司	3	20,506,760	297,600	-	-	-	-	20,506,760	Y	N	Y	註 3 及 6
0	長興材料工業股份有限公司	Eternal Holdings Inc.	2	20,506,760	1,488,000	1,488,000	1,124,035	-	7.26	20,506,760	Y	N	N	註 3 及 6
0	長興材料工業股份有限公司	Eternal Technology Corporation	3	20,506,760	505,920	297,600	238,080	-	1.45	20,506,760	Y	N	N	註 3 及 6
0	長興材料工業股份有限公司	Nikko-Materials Co., Ltd.	2	20,506,760	132,100	132,100	93,049	-	0.64	20,506,760	Y	N	N	註 3 及 6
0	長興材料工業股份有限公司	長興合成樹脂(常熟)有限公司	3	20,506,760	688,520	688,520	428,842	-	3.36	20,506,760	Y	N	Y	註 3 及 6
0	長興材料工業股份有限公司	長興電子(蘇州)有限公司	3	20,506,760	2,505,981	2,208,381	1,031,716	-	10.77	20,506,760	Y	N	Y	註 3 及 6
0	長興材料工業股份有限公司	長興化學工業(成都)有限公司	3	20,506,760	1,347,280	1,109,200	238,636	-	5.41	20,506,760	Y	N	Y	註 3 及 6
0	長興材料工業股份有限公司	長興化學(天津)有限公司	3	20,506,760	952,590	952,590	517,250	-	4.65	20,506,760	Y	N	Y	註 3 及 6
0	長興材料工業股份有限公司	長鼎電子材料(蘇州)有限公司	3	20,506,760	285,696	285,696	207,130	-	1.39	20,506,760	Y	N	Y	註 3 及 6
0	長興材料工業股份有限公司	興美電子股份有限公司	2	20,506,760	140,000	-	-	-	-	20,506,760	Y	N	N	註 3 及 6
0	長興材料工業股份有限公司	Eternal Materials (Malaysia) Sdn. Bhd.	2	20,506,760	1,488,640	1,488,640	1,150,685	-	7.26	20,506,760	Y	N	N	註 3 及 6

註 1：編號欄之說明如下：

1. 發行人填 0。
2. 被投資公司按公司別由阿拉伯數字 1 開始依序編號。

註 2：背書保證者與被保證對象之關係如下：

1. 有業務關係之公司。
2. 直接持有普通股股權超過 50% 之子公司。
3. 母公司與子公司持有普通股股權合併計算超過 50% 之被投資公司。
4. 對公司直接或經由子公司間接持有普通股股權超過 50% 之母公司。
5. 基於承攬工程需要之同業間依合約規定互保之公司。
6. 因共同投資關係由各出資股東依其持股比例對其背書保證之公司。

(接次頁)

(承前頁)

註 3： 母公司對單一企業背書保證限額依母公司背書保證作業程序規定，對單一企業背書保證之限額以母公司民國 106 年底財務報告淨值為限。

註 4： 本期最高背書保證餘額係當年度經董事會通過之背書保證最高額度，並以資產負債表日之匯率換算為新台幣。

註 5： 期末背書保證限額係截至資產負債日董事會通過之背書保證額度，並以資產負債表日之匯率換算為新台幣。

註 6： 母公司背書保證最高限額係依母公司背書保證作業程序規定，對外背書保證最高限額以母公司民國 106 年底財務報告淨值為限。

長興材料工業股份有限公司及子公司
期末持有有價證券情形（不含子公司、關聯企業及合資控制部分）

民國 106 年 12 月 31 日

附表三

單位：新台幣千元
(除另註明外)

持有之公司	有價證券種類及名稱	與有價證券發行人之關係	帳列科目	期末				備註
				股數／單位數	帳面金額	持股比例(%)	公允價值	
長興材料工業股份有限公司	統一綜合證券股份有限公司(股票)	無	備供出售金融資產－非流動	34,252,383	\$491,522	2.46	\$491,522	註 3
	TBG Diagnostics Limited(股票)	無	備供出售金融資產－非流動	40,200,000	56,854	18.48	56,854	
	全球創業投資股份有限公司(股票)	無	以成本衡量之金融資產－非流動	5,000,000	51,500	4.15	43,640	
	兆豐第一創業投資股份有限公司(股票)	無	以成本衡量之金融資產－非流動	1,653,750	14,329	4.90	1,920	
	德陽生物科技創業投資股份有限公司(股票)	無	以成本衡量之金融資產－非流動	839,040	6,552	11.11	9,019	
	環訊創業投資股份有限公司(股票)	無	以成本衡量之金融資產－非流動	2,827,400	14,489	19.74	21,513	
	台灣好奇股份有限公司(股票)	本公司董事長與該公司董事長為二親等之親屬	以成本衡量之金融資產－非流動	2,296,285	12,161	11.26	47,488	
	華南創業投資股份有限公司(股票)	無	以成本衡量之金融資產－非流動	57,438	-	10.60	-	
Eternal Global (BVI) Co., Ltd.	好奇裝飾材料(中國)有限公司	本公司董事長與該公司董事長為二親等之親屬	以成本衡量之金融資產－非流動	註 2	31,248	6.36	38,474	註 3
Mixville Holdings Inc.	Grace THW Holding Limited(股票)	無	以成本衡量之金融資產－非流動	1,900,000	55,934	註 1	159,491	註 3
	Pacven Walden Ventures V, L.P.(基金)	無	以成本衡量之金融資產－非流動	-	14,021	-	6,189	註 3
Eternal Holdings Inc	Polymer Instrumentation and Consulting Services, Ltd.	無	以成本衡量之金融資產－非流動	1,167,890	34,720	10.00	34,720	註 3

註 1： 持股比例皆不及 1%。

註 2： 未發行股票不適用。

註 3： 係依資產負債表日匯率換算為新台幣。

長興材料工業股份有限公司及子公司

累積買進或賣出同一有價證券之金額達新臺幣 3 億元或實收資本額 20% 以上

民國 106 年 1 月 1 日至 12 月 31 日

附表四

單位：新台幣千元

(除另註明外)

買、賣之公司	有價證券種類及名稱	帳列科目	交易對象	關係	期初 (註 3)		買入 (註 1)		賣出 (註 5)				期末 (註 2 及 3)	
					股數	金額	股數	金額	股數	金額	帳面成本	處分(損)益	股數	金額
長興(中國)投資有限公司	長興電子(蘇州)有限公司	採用權益法之投資	長興電子(蘇州)有限公司	本公司之子公司	註 4	\$ 952,539	註 4	\$ 361,495	-	\$ -	\$ -	\$ -	註 4	\$ 1,260,069
	長興(廣州)電子材料有限公司	採用權益法之投資	Eternal International (BVI) Co., Ltd.	本公司之子公司	-	-	註 4	1,146,287	-	-	-	-	註 4	6,402,828
	長興(廣州)光電材料有限公司	採用權益法之投資	Eternal International (BVI) Co., Ltd.	本公司之子公司	-	-	註 4	908,550	-	-	-	-	註 4	3,581,859
長興材料工業股份有限公司	Eternal Holdings Inc.	採用權益法之投資	Eternal Holdings Inc.	本公司之子公司	196,388,883	15,656,693	21,852,664	658,682	-	-	-	-	218,241,547	16,614,663
Eternal Holdings Inc.	Eternal International (BVI) Co., Ltd.	採用權益法之投資	Eternal International (BVI) Co., Ltd.	本公司之子公司	185,821,935	13,346,273	20,001,657	602,000	-	-	-	-	205,823,592	14,046,891
Eternal International (BVI) Co., Ltd.	長興(中國)投資有限公司	採用權益法之投資	長興(中國)投資有限公司	本公司之子公司	註 4	3,792,574	註 4	2,656,837	-	-	-	-	註 4	13,998,437
	長興(廣州)電子材料有限公司	採用權益法之投資	長興(中國)投資有限公司	本公司之子公司	註 4	6,145,187	-	-	註 4	1,146,287	5,941,301	註 6	-	-
	長興(廣州)光電材料有限公司	採用權益法之投資	長興(中國)投資有限公司	本公司之子公司	註 4	3,310,909	-	-	註 4	908,550	3,264,970	註 6	-	-
長興(中國)投資有限公司	長興材料(常州)有限公司	採用權益法之投資	長興材料(常州)有限公司	本公司之子公司	-	-	註 4	602,000	-	-	-	-	註 4	596,605
E-Chem Corp.	長興(廣州)精細塗料有限公司	採用權益法之投資	江蘇廣信感光新材料股份有限公司	無	註 4	396,232	-	-	註 4	460,304	327,214	173,133	-	-

註 1：係辦理現金增資、組織重組或投資設立，並依基準日匯率換算為新台幣。

註 2：包括增加投資金額、組織重組、採用權益法認列之子公司、關聯企業及合資損益之份額及國外營運機構財務報表換算之兌換差額等。

註 3：係依資產負債表日匯率換算為新台幣。

註 4：未發行股票，故不適用。

註 5：係處分子公司並依處分日匯率換算為新台幣。

註 6：係組織重組。

長興材料工業股份有限公司及子公司
與關係人進、銷貨之金額達新台幣 1 億元或實收資本額 20% 以上
民國 106 年 1 月 1 日至 12 月 31 日

附表五

單位：新台幣千元
(除另註明外)

進(銷)貨之公司	交易對象名稱	關係	交易情形				交易條件與一般交易不同之情形及原因		應收(付)票據、帳款		備註
			進(銷)貨(註2)	金額(%)	估總銷(進)貨之比率	授信期間	單價	授信期間	餘額	估總應收(付)票據、帳款之比率(%)	
長興材料工業股份有限公司	長興特殊材料(珠海)有限公司	子公司	銷貨	\$ 557,357	3	註1	\$ -	-	\$ 115,377	3	
	長興化學工業(中國)有限公司	子公司	銷貨	438,343	3	註1	-	-	93,624	2	
	Eternal Electronic Material (Thailand) Co., Ltd.	子公司	銷貨	357,321	2	註1	-	-	128,085	3	
	長興材料工業(廣東)有限公司	子公司	銷貨	316,509	2	註1	-	-	67,185	2	
	長興材料工業株式會社	子公司	銷貨	315,676	2	註1	-	-	71,183	2	
	長興(廣州)光電材料有限公司	子公司	銷貨	274,975	2	註1	-	-	65,809	2	
	長興(廣州)電子材料有限公司	子公司	銷貨	232,449	1	註1	-	-	62,431	1	
	長興電子(蘇州)有限公司	子公司	銷貨	153,719	1	註1	-	-	58,665	1	
	長興(中國)投資有限公司	子公司	銷貨	112,677	1	註1	-	-	42,489	1	
	Eternal Technology Corporation	子公司	銷貨	108,594	1	註1	-	-	54,966	1	
長興(中國)投資有限公司	長興材料工業股份有限公司	最終母公司	銷貨	203,947	19	註1	-	-	-	-	
昌禾國際貿易(廣州保稅區)有限公司	長興材料工業股份有限公司	最終母公司	銷貨	153,673	43	註1	-	-	-	-	
Nikko - Materials Co., Ltd.	長興材料工業股份有限公司	最終母公司	銷貨	109,229	7	註1	-	-	30,864	7	
長興(廣州)光電材料有限公司	長興電子(蘇州)有限公司	兄弟公司	銷貨	451,425	20	註1	-	-	320,508	21	
	長興(廣州)電子材料有限公司	兄弟公司	銷貨	336,752	15	註1	-	-	138,249	9	
	長興光電材料工業(昆山)有限公司	兄弟公司	銷貨	171,718	8	註1	-	-	48,034	3	
	長興光電材料工業(營口)有限公司	兄弟公司	銷貨	112,333	5	註1	-	-	77,214	5	

(接次頁)

(承前頁)

進(銷)貨之公司	交易對象名稱	關係	交易情形				交易條件與一般交易不同之情形及原因		應收(付)票據、帳款		備註
			進(銷)貨(註2)	金額	佔總銷(進)貨之比率(%)	授信期間	單價	授信期間餘	估總應收(付)票據、帳款之比率(%)		
長興電子(蘇州)有限公司	長興光電材料工業(昆山)有限公司	兄弟公司	銷貨	\$ 334,293	18	註1	\$ -	-	\$ 80,767	8	
長興(廣州)電子材料有限公司	長興(廣州)光電材料有限公司	兄弟公司	銷貨	224,148	9	註1	-	-	120,092	8	
	長興電子(蘇州)有限公司	兄弟公司	銷貨	128,339	5	註1	-	-	83,622	6	
	長興光電材料工業(昆山)有限公司	兄弟公司	銷貨	109,807	4	註1	-	-	51,433	4	
長興特殊材料(蘇州)有限公司	長興電子(蘇州)有限公司	兄弟公司	銷貨	205,584	12	註1	-	-	73,439	12	
長興化學(天津)有限公司	長興化學工業(中國)有限公司	兄弟公司	銷貨	126,890	1	註1	-	-	46,261	7	
長興材料工業(廣東)有限公司	長興(廣州)電子材料有限公司	兄弟公司	銷貨	311,931	6	註1	-	-	78,276	4	
	長興(廣州)光電材料有限公司	兄弟公司	銷貨	246,054	4	註1	-	-	59,338	3	
	長新樹脂(廣東)有限公司	關聯企業	銷貨	155,161	3	註1	-	-	92,480	5	
長興化學工業(中國)有限公司	長新樹脂(廣東)有限公司	關聯企業	銷貨	176,974	4	註1	-	-	72,007	4	
Nikko Mechanics Co., Ltd.	Nikko - Materials Co., Ltd.	母公司	銷貨	342,017	86	註1	-	-	148,902	92	

註1：係按一般交易收付款條件辦理。

註2：關係人間之交易往來情形，因與其相對之交易方向不同，不另行揭露。

長興材料工業股份有限公司及子公司
 應收關係人款項達新台幣 1 億元或實收資本額 20% 以上
 民國 106 年 12 月 31 日

附表六

單位：新台幣千元
 (除另註明外)

帳列應收款項之公司	交易對象名稱	關係	應收關係人		逾期應收關係人款項		應收關係人款項	
			款項餘額	週轉率	金額	處理方式	期後收回金額	提列備抵呆帳金額
長興材料工業股份有限公司	長興特殊材料(珠海)有限公司	子公司	\$115,377	4.38	\$ -	-	\$ -	\$ -
長興材料工業股份有限公司	Eternal Electronic Material (Thailand) Co., Ltd.	子公司	128,085	3.08	-	-	-	-
長興(廣州)電子材料有限公司	長興(廣州)光電材料有限公司	兄弟公司	120,092	1.75 (註)	31,095	期後收款	31,136	-
長興(廣州)光電材料有限公司	長興電子(蘇州)有限公司	兄弟公司	320,508	1.72 (註)	51,489	期後收款	53,438	-
長興(廣州)光電材料有限公司	長興(廣州)電子材料有限公司	兄弟公司	138,249	2.20	40,896	期後收款	37,176	-
Nikko Mechanics Co., Ltd.	Nikko-Materials Co., Ltd.	母公司	148,902	4.59	-	-	114,848	-

註：週轉率偏低主係該銷售較集中於年底產生，致平均應收款項較高所致。

長興材料工業股份有限公司及子公司
母子公司間業務關係及重要交易往來情形
民國 106 年 1 月 1 日至 12 月 31 日

附表七

單位：新台幣千元

編號 (註 1)	交易人名稱	交易往來對象	與交易人之關係 (註 2)	交易往來情形			佔合併總營收或總資產之比率% (註 3)
				科目 (註 6)	金額	交易條件	
0	長興材料工業股份有限公司	長興特殊材料(珠海)有限公司	1	銷貨收入	\$ 557,357	註 4	1.34
0	長興材料工業股份有限公司	長興化學工業(中國)有限公司	1	銷貨收入	438,343	註 4	1.05
0	長興材料工業股份有限公司	Eternal Electronic Material (Thailand) Co.,Ltd.	1	銷貨收入	357,321	註 4	0.86
0	長興材料工業股份有限公司	長興材料工業(廣東)有限公司	1	銷貨收入	316,509	註 4	0.76
0	長興材料工業股份有限公司	長興材料工業株式會社	1	銷貨收入	315,676	註 4	0.76
0	長興材料工業股份有限公司	長興(廣州)光電材料有限公司	1	銷貨收入	274,975	註 4	0.66
0	長興材料工業股份有限公司	長興(廣州)電子材料有限公司	1	銷貨收入	232,449	註 4	0.56
0	長興材料工業股份有限公司	長興電子(蘇州)有限公司	1	銷貨收入	153,719	註 4	0.37
0	長興材料工業股份有限公司	長興(中國)投資有限公司	1	銷貨收入	112,677	註 4	0.27
0	長興材料工業股份有限公司	Eternal Technology Corporation	1	銷貨收入	108,594	註 4	0.26
0	長興材料工業股份有限公司	Eternal Electronic Material (Thailand) Co.,Ltd.	1	應收帳款	128,085	註 4	0.23
0	長興材料工業股份有限公司	長興特殊材料(珠海)有限公司	1	應收帳款	115,377	註 4	0.20
0	長興材料工業股份有限公司	長興(中國)投資有限公司	1	其他收入	109,099	註 4	0.26
0	長興材料工業股份有限公司	長興(中國)投資有限公司	1	其他應收款-關係人	111,503	註 4	0.19
1	長興(廣州)電子材料有限公司	長興(廣州)光電材料有限公司	3	銷貨收入	224,148	註 4	0.54
1	長興(廣州)電子材料有限公司	長興電子(蘇州)有限公司	3	銷貨收入	128,339	註 4	0.31
1	長興(廣州)電子材料有限公司	長興光電材料工業(昆山)有限公司	3	銷貨收入	109,807	註 4	0.26
1	長興(廣州)電子材料有限公司	長興化學工業(成都)有限公司	3	長期應收款-關係人	821,700	註 5	1.46
1	長興(廣州)電子材料有限公司	長興(中國)投資有限公司	2	長期應收款-關係人	470,195	註 5	0.83
1	長興(廣州)電子材料有限公司	長興化學(天津)有限公司	3	長期應收款-關係人	365,200	註 5	0.65
1	長興(廣州)電子材料有限公司	長興光電材料工業(營口)有限公司	3	長期應收款-關係人	205,425	註 5	0.36
1	長興(廣州)電子材料有限公司	長興電子(蘇州)有限公司	3	長期應收款-關係人	136,950	註 5	0.24
1	長興(廣州)電子材料有限公司	長興光學材料(蘇州)有限公司	3	其他應收款-關係人	224,028	註 5	0.40
1	長興(廣州)電子材料有限公司	長興光電材料工業(營口)有限公司	3	其他應收款-關係人	101,040	註 5	0.18
1	長興(廣州)電子材料有限公司	長興(廣州)光電材料有限公司	3	應收帳款	120,092	註 4	0.21
2	長興材料工業(廣東)有限公司	長興(中國)投資有限公司	3	其他應收款-關係人	510,028	註 5	0.90
2	長興材料工業(廣東)有限公司	長興(中國)投資有限公司	3	長期應收款-關係人	433,675	註 5	0.77
2	長興材料工業(廣東)有限公司	長興(廣州)電子材料有限公司	3	銷貨收入	311,931	註 4	0.75
2	長興材料工業(廣東)有限公司	長興(廣州)光電材料有限公司	3	銷貨收入	246,054	註 4	0.59
3	長興化學工業(中國)有限公司	長興化學(天津)有限公司	3	其他應收款-關係人	464,427	註 5	0.82
3	長興化學工業(中國)有限公司	長興合成樹脂(常熟)有限公司	3	其他應收款-關係人	390,415	註 5	0.69
3	長興化學工業(中國)有限公司	長興化學工業(成都)有限公司	3	其他應收款-關係人	164,070	註 5	0.29

(接次頁)

(承前頁)

編號 (註 1)	交易人名稱	交易往來對象	與交易人之關係 (註 2)	交易往來情形			佔合併總營收或總資產之比率% (註 3)
				科目 (註 6)	金額	交易條件	
3	長興化學工業(中國)有限公司	長興特殊材料(蘇州)有限公司	3	其他應收款-關係人	\$ 137,521	註 5	0.24
3	長興化學工業(中國)有限公司	長興特殊材料(蘇州)有限公司	3	長期應收款-關係人	136,950	註 5	0.24
4	長興(廣州)光電材料有限公司	長興電子(蘇州)有限公司	3	銷貨收入	451,425	註 4	1.09
4	長興(廣州)光電材料有限公司	長興(廣州)電子材料有限公司	3	銷貨收入	336,752	註 4	0.81
4	長興(廣州)光電材料有限公司	長興光電材料工業(昆山)有限公司	3	銷貨收入	171,718	註 4	0.41
4	長興(廣州)光電材料有限公司	長興光電材料工業(營口)有限公司	3	銷貨收入	112,333	註 4	0.27
4	長興(廣州)光電材料有限公司	長興光學材料(蘇州)有限公司	3	其他應收款-關係人	365,200	註 5	0.65
4	長興(廣州)光電材料有限公司	長興合成樹脂(常熟)有限公司	3	長期應收款-關係人	365,200	註 5	0.65
4	長興(廣州)光電材料有限公司	長興電子(蘇州)有限公司	3	長期應收款-關係人	228,250	註 5	0.40
4	長興(廣州)光電材料有限公司	長興電子(蘇州)有限公司	3	應收帳款	320,508	註 4	0.57
4	長興(廣州)光電材料有限公司	長興(廣州)電子材料有限公司	3	應收帳款	138,249	註 4	0.24
5	長興電子(蘇州)有限公司	長興光電材料工業(昆山)有限公司	3	銷貨收入	334,293	註 4	0.80
6	長興特殊材料(蘇州)有限公司	長興電子(蘇州)有限公司	3	銷貨收入	205,584	註 4	0.49
7	長興(中國)投資有限公司	長興材料工業股份有限公司	2	銷貨收入	203,947	註 4	0.49
8	昌禾國際貿易(廣州保稅區)有限公司	長興材料工業股份有限公司	2	銷貨收入	153,673	註 4	0.37
9	長興化學(天津)有限公司	長興化學工業(中國)有限公司	3	銷貨收入	126,890	註 4	0.31
10	Eternal Holdings Inc.	Eternal Technology Corporation	3	其他應收款-關係人	238,080	註 5	0.42
10	Eternal Holdings Inc.	Elga Europe S.r.l.	3	其他應收款-關係人	231,205	註 5	0.41
10	Eternal Holdings Inc.	長興光學材料(蘇州)有限公司	3	其他應收款-關係人	208,320	註 5	0.37
10	Eternal Holdings Inc.	長興化學(天津)有限公司	3	其他應收款-關係人	148,800	註 5	0.26
11	Nikko - Materials Co., Ltd.	長興材料工業股份有限公司	2	銷貨收入	109,229	註 4	0.26
12	Nikko Mechanics Co., Ltd.	Nikko - Materials Co., Ltd.	2	銷貨收入	342,017	註 4	0.82
12	Nikko Mechanics Co., Ltd.	Nikko - Materials Co., Ltd.	2	應收帳款	148,902	註 4	0.26

註 1： 母公司及子公司相互間之業務往來資訊於編號欄註明如下：

1. 母公司填 0。
2. 子公司依公司別由阿拉伯數字 1 開始依序編號。

註 2： 與交易人之關係有三種：

1. 母公司對子公司。
2. 子公司對母公司。
3. 子公司對子公司。

註 3： 交易往來金額佔合併總營收或總資產比率之計算，若屬資產負債科目者，以年底餘額佔合併總資產之方式計算；若屬損益科目者，以累積金額佔合併總營收之方式計算。

註 4： 係按一般交易價格及收付款條件辦理。

註 5： 依照各資金貸出公司之資金貸與他人作業程序辦理。

註 6： 母子公司之業務關係及重要交易往來情形，因與其相對交易方向不同，不另行揭露。

長興材料工業股份有限公司及子公司
被投資公司資訊（不包含大陸被投資公司）
民國 106 年 1 月 1 日至 12 月 31 日

附表八

單位：新台幣千元
(除另註明外)

投資公司名稱	被投資公司名稱	所在地區	主要營業項目	原始投資金額			比率 (%)	帳面金額	被投資公司本期認列之		備註
				本期末	上期期末	未股			本期(損)益	投資(損)益	
長興材料工業股份有限公司	Eternal Holdings Inc.	薩摩亞	對其他地區投資。	\$ 6,669,271	\$ 6,010,589	218,241,547	100.00	\$ 16,614,663	\$ 455,900	\$ 495,689	註 1
長興材料工業股份有限公司	Eternal Global (BVI) Co., Ltd.	英屬維京群島	對其他地區投資。	793,727	793,727	19,321,024	100.00	4,442,340	453,301	460,223	註 1
長興材料工業股份有限公司	Mixville Holdings Inc.	英屬維京群島	對其他地區投資。	1,088,366	1,088,366	32,730,000	100.00	4,331,049	321,687	325,091	註 1
長興材料工業股份有限公司	Advanced PETFILM Investment Co., Ltd.	日本	對其他地區投資。	788,630	788,630	270	20.00	422,288	(2,554)	(1,408)	
長興材料工業股份有限公司	達興材料股份有限公司	台灣	從事化學、樹脂、電子材料製造及銷售。	210,453	210,453	24,294,375	26.02	603,504	472,983	123,070	
長興材料工業股份有限公司	長陽開發科技股份有限公司	台灣	從事光電及半導體製程相關電子化學材料和設備零組件研究、開發、製造及銷售。	185,936	185,936	17,268,963	62.80	175,808	2,855	1,793	
長興材料工業股份有限公司	帝興樹脂股份有限公司	台灣	從事粉體塗料樹脂之生產及銷售業務。	36,400	36,400	3,660,000	40.00	139,511	165,660	66,264	
長興材料工業股份有限公司	興美電子股份有限公司	台灣	生產銷售電子零組件及相關材料。	147,000	112,000	14,700,000	96.71	34,129	(116,203)	(107,924)	
長興材料工業股份有限公司	Eternal Electronic Material (Thailand) Co.,Ltd.	泰國	進出口貿易及乾膜光阻劑之分切、銷售。	90,919	90,919	937,500	75.00	114,885	26,404	21,658	註 1
長興材料工業股份有限公司	長興材料工業株式會社	日本	樹脂、電子材料及其相關商品之銷售、貿易與服務業務。	60,431	60,431	4,000	100.00	81,785	2,905	3,170	註 1
長興材料工業股份有限公司	Nikko-Materials Co., Ltd.	日本	從事乾膜光阻及真空壓膜機之製造及銷售。	257,657	257,657	11,520	100.00	658,318	235,242	224,643	註 1
長興材料工業股份有限公司	Eternal Materials (Malaysia) Sdn. Bhd.	馬來西亞	合成樹脂相關商品之製造、銷售、貿易與服務業務。	1,322,305	1,048,539	165,855,600	90.00	1,052,411	(74,221)	(66,799)	
長興材料工業股份有限公司	Elga Europe S.r.l.	義大利	從事電子化學製品之生產、銷售、經銷、加工等業務。	202,927	-	-	60.00	180,676	(29,453)	(30,924)	註 1
Eternal Holdings Inc.	Eternal International (BVI) Co., Ltd.	英屬維京群島	對其他地區投資。	6,367,917	5,765,917	205,823,592	100.00	14,046,891	245,499	-	註 2 及 4
Eternal Holdings Inc.	E-Chem Corp.	薩摩亞	對其他地區投資。	640,195	640,195	19,290,000	100.00	2,244,769	183,309	-	註 2、3 及 4
Eternal Holdings Inc.	長新樹脂有限公司	香港	商品貿易及對其他地區投資。	140,851	119,286	4,361,000	49.00	196,678	112,433	-	註 2 及 4
Eternal International (BVI) Co., Ltd.	Eternal Technology Corporation	美國	經營光阻劑之生產及銷售業務。	600,693	600,693	2,333	100.00	30,773	(31,468)	-	註 2 及 4
Mixville Holdings Inc.	High Expectation Limited	開曼群島	對其他地區投資。	871,519	871,519	26,005,000	100.00	4,175,106	316,383	-	註 2 及 4
長興(中國)投資有限公司	Elga Europe S.r.l.	義大利	從事電子化學製品之生產、銷售、經銷、加工等業務。	58,610	58,610	-	35.00	29,938	(29,453)	-	註 2 及 4
Nikko-Materials Co., Ltd.	Nikko Mechanics Co., Ltd.	日本	各種產業機械、工作機械設計製作及販賣。	107,897	-	5,248	80.00	127,401	27,890	-	註 2 及 4

註 1：被投資公司本期（損）益與本公司認列之投資（損）益之差額係屬公司間內部交易產生之未實現損益及投資成本之溢價攤銷。

註 2：業已併入本公司採權益法評價之被投資公司之本期（損）益中，一併由本公司計算認列投資（損）益。

註 3：包含本公司之被投資公司辦理盈餘轉增資及分配之股利再間接轉投資另一被投資公司之金額。

註 4：係依民國 106 年 1 至 12 月平均匯率及資產負債表日匯率換算為新台幣。

長興材料工業股份有限公司及子公司

大陸投資資訊

民國 106 年 1 月 1 日至 12 月 31 日

附表九

單位：新台幣千元

(除另註明外)

大陸被投資公司名稱	主要營業項目	實收資本額	投資方式(註1)	本期期初自台灣		本期期末		本公司直接或間接投資之持股比例%	本期認列投資收益(損失)	期末投資帳面價值	截至本期期末止已匯回投資收益	備註	
				匯出累積投資金額(註8)	本期匯出或收回投資金額	自台灣匯出	被投資公司本期(損)益						
長興化學工業(中國)有限公司	生產銷售合成樹脂及其加工製品。	\$ 755,651	2	\$ 625,549	\$ -	\$ -	\$ 625,549	\$ 404,919	100.00	\$ 404,919	\$ 4,265,996	\$ 282,534	註2及7
帝興樹脂(昆山)有限公司	生產銷售粉末塗料用樹脂。	183,470	2	91,735	-	-	91,735	85,095	50.00	42,118	302,267	479,187	註3
昌禾國際貿易(廣州保稅區)有限公司	國際貿易、商業貿易、轉口貿易、商品展示、保稅倉儲及業務諮詢服務。	13,661	2	7,020	-	-	7,020	(3,039)	100.00	(3,039)	26,680	-	註2及7
好奇裝飾材料(中國)有限公司	經營塑料家具等工業用紙之印刷、銷售及塑料薄膜之製造及銷售。	549,118	2	19,392	-	-	19,392	53,750	6.36	-	31,248	32,871	註7
長興光電材料工業(昆山)有限公司	乾膜光阻之分切、加工及銷售自產產品。	191,777	2	15,364	-	-	15,364	6,828	100.00	6,828	290,505	165,880	註2及7
長興(廣州)電子材料有限公司	經營光阻劑之塗佈、分條、裁切、加工、分裝與銷售業務。	1,259,046	2	444,685	-	-	444,685	322,902	100.00	322,902	6,402,828	983,767	註2及7
長興光學材料(蘇州)有限公司	經營光學膜之產銷業務。	614,887	2	-	-	-	-	(127,792)	100.00	(127,792)	(483,945)	-	註2及7
長興(廣州)光電材料有限公司	研究、開發、生產電子用高科技化學品及相關製品，銷售本公司產品。	997,694	2	-	-	-	-	304,209	100.00	304,209	3,581,859	-	註2及7
長興光電材料工業(營口)有限公司	研究、開發、生產光致抗蝕乾膜、液態感光防焊阻劑及印製電路板行業相關輔助材料。	124,282	2	-	-	-	-	(20,024)	100.00	(20,024)	(197,033)	-	註2及7
長興電子材料(昆山)有限公司	生產銷售電子零件用及各種相關用途的環氧塑封成型材料。	524,337	2	456,427	-	-	456,427	40,241	40.00	14,958	199,727	-	註3及7
長興合成樹脂(常熟)有限公司	生產和銷售不飽和聚酯樹脂相關業務。	726,426	2	279,811	-	-	279,811	(24,431)	100.00	(24,431)	181,611	-	註2及7
長興化學(天津)有限公司	生產和銷售自產的膠粘劑、合成樹脂及其加工製品。	1,008,004	2	599,320	-	-	599,320	(13,311)	100.00	(13,311)	691,152	-	註2及7

(接次頁)

(承前頁)

大陸被投資公司名稱	主要營業項目	實收資本額	投資方式(註1)	本期期初自台灣匯出累積投資金額(註8)	本期匯出或收回投資金額		本期期末自台灣匯出累積投資金額	被投資公司本期(損)益	本公司直接或間接投資之持股比例%	本期認列投資收益(損失)	期末投資帳面價值	截至本期期末止已匯回投資收益	備註
					匯出	收回							
長興特殊材料(珠海)有限公司	經營丙烯酸之酯類、其他甲基丙烯酸之酯類之產銷業務。	\$ 611,011	2	\$ 243,540	\$ -	\$ -	\$ 243,540	\$ 60,289	90.00	\$ 42,855	\$ 1,776,971	\$ 607,788	註2及7
創興精細化學(上海)有限公司	研發、生產加工電子用高科技化學品、高性能等各種塗料、特種功能複合材料及製品，銷售本公司產品。	403,180	2	196,680	-	-	196,680	(20,872)	40.00	(20,872)	32,625	-	註2及7
長興(廣州)精細塗料有限公司	經營油漆或磁漆、其他凡立水或其他漆類之產銷業務。	162,535	2	95,524	-	-	95,524	(38,613)	-	(42,012)	-	-	註2及7
長興材料工業(廣東)有限公司	生產和銷售自產的膠粘劑、合成樹脂及其加工製品。	1,297,259	2	868,175	-	-	868,175	307,818	100.00	307,818	4,174,751	226,316	註2及7
長興(中國)投資有限公司	經營管理、投資顧問服務、研發、產銷各項樹脂及光電化學材料等相關業務。	8,186,487	2	4,276,364	602,000	-	4,878,364	(51,875)	100.00	(51,875)	13,988,437	-	註2、4及7
長興化學工業(成都)有限公司	合成樹脂及製品技術研發。	450,351	2	-	-	-	-	(192,263)	100.00	(192,263)	96,245	-	註2及7
長興電子(蘇州)有限公司	研發和生產光阻乾膜、防焊乾膜類電子專用材料，銷售自產產品並提供相關售後技術服務。	1,381,040	2	-	-	-	-	(56,463)	100.00	(56,463)	1,260,069	-	註2及7
長鼎電子材料(蘇州)有限公司	生產、研發用於顯示屏材料的光學級保護膜類電子專用材料，銷售自產產品與提供相關技術服務及售後服務。	446,743	2	-	-	-	-	(145,881)	60.00	(87,529)	120,359	-	註2及7
長興特殊材料(蘇州)有限公司	從事化工產品的研發，銷售自產產品，並提供技術服務。	1,199,225	2	-	-	-	-	29,167	100.00	29,167	1,063,090	-	註2及7
長興材料(常州)有限公司	氟碳樹脂、聚酯樹脂材料的銷售。	602,000	2	-	-	-	-	(6,051)	100.00	(6,051)	596,605	-	註2及7
昭和電工新材料(珠海)有限公司	生產和銷售自產的功能性樹脂、樹脂複合材料，並提供技術服務。	366,881	2	-	-	-	-	9,017	30.00	(603)	87,318	-	註2及7
杭州永信洋光電材料有限公司	液晶顯示用光學薄膜的研發、銷售及製造。	45,170	2	-	-	-	-	(16)	51.00	(8)	23,273	-	註2及7

投資公司名稱	年底累計自台灣匯出赴大陸地區投資金額(註5及8)	經濟部投審會核准投資金額(註5)	本公司赴大陸地區投資限額(註6)
長興材料工業股份有限公司	\$ 8,827,738	\$ 24,868,289	\$ -

(接次頁)

(承前頁)

註 1：投資方式區分為下列三種：

(1) 直接赴大陸地區從事投資。

(2) 透過第三地區公司 (Eternal Holdings Inc.、Eternal Global (BVI) Co., Ltd.及 Mixville Holdings Inc.) 再投資大陸。

(3) 其他方式。

註 2：係經台灣母公司簽證會計師依審計準則公報五四號「集團財務報表查核之特殊考量」查核之財務報表認列投資損益。

註 3：係經其他會計師查核之財務報表認列投資損益。

註 4：長興中國(投資)有限公司之本年度認列投資損益係包含其持有之被投資公司損益。

註 5：包含經濟部投審會核准本公司之大陸被投資公司辦理盈餘轉增資及以大陸投資公司所分配之股利再間接轉投資另一大陸被投資公司之金額，係依申請當時匯率換算為新台幣。

註 6：依據 97 年 8 月 29 日新修訂「在大陸地區從事投資或技術合作審查原則規定」，因本公司取得經濟部工業局核發符合營運總部營運範圍之證明文件，因此無須設算投資限額。

註 7：匯出投資金額與該公司實收資本額之差異，係該公司辦理盈餘轉增資或本公司之其他大陸子公司轉投資該公司所致。

註 8：本年底累計自台灣匯出赴大陸地區投資金額明細與彙總之差異，主係清算及處分子公司之資金尚留在控股公司尚未匯回所致。

§重要會計項目明細表目錄§

項	目	編 號 / 索 引
資產、負債及權益項目明細表		
現金及約當現金明細表		明細表一
應收帳款淨額明細表		明細表二
存貨明細表		明細表三
其他流動資產—其他明細表		明細表四
備供出售金融資產—非流動變動明細表		明細表五
以成本衡量之金融資產—非流動變動明細表		明細表六
採用權益法之投資變動明細表		明細表七
不動產、廠房及設備變動明細表		附註十三
不動產、廠房及設備累計折舊變動明細表		附註十三
遞延所得稅資產明細表		附註二十
應付帳款明細表		明細表八
其他應付款—其他明細表		明細表九
短期借款明細表		附註十六
其他非流動負債明細表		明細表十
長期借款明細表		明細表十一
遞延所得稅負債明細表		附註二十
損益項目明細表		
營業收入明細表		明細表十二
營業成本明細表		明細表十三
推銷費用明細表		明細表十四
管理費用明細表		明細表十五
研究發展費用明細表		明細表十六
本年度發生之員工福利、折舊、折耗及攤銷費用功能別彙總表		明細表十七

長興材料工業股份有限公司
現金及約當現金明細表
民國 106 年 12 月 31 日

明細表一

單位：新台幣千元
(除另予註明者外)

<u>項</u>	<u>目</u>	<u>摘</u>	<u>要</u>	<u>金</u>	<u>額</u>
庫存現金及週轉金				\$	3,885
銀行存款		支票存款			356,381
		新台幣活期存款			193,719
		美元活期存款 (USD3,380 千元，匯率 29.76)			100,591
		日圓活期存款 (JPY22,387 千元，匯率 0.2642)			5,915
		人民幣活期存款 (RMB15 千元，匯率 4.565)			69
					<u>\$660,560</u>

長興材料工業股份有限公司

應收帳款淨額明細表

民國 106 年 12 月 31 日

明細表二

單位：新台幣千元

客 戶 名 稱	摘 要	金 額	備 註
非關係人			
其他（註）	銷 貨 款	\$2,993,903	
減：備抵呆帳		(50,173)	
		<u>\$2,943,730</u>	
關 係 人			
Eternal Electronic Material (Thailand) Co., Ltd.	銷 貨 款	\$ 128,085	
長興特殊材料（珠海） 有限公司	銷 貨 款	115,377	
長興化學工業（中國） 有限公司	銷 貨 款	93,624	
長興材料工業株式會 社	銷 貨 款	71,183	
長興材料工業（廣東） 有限公司	銷 貨 款	67,185	
長興（廣州）光電材料 有限公司	銷 貨 款	65,809	
長興（廣州）電子材料 有限公司	銷 貨 款	62,431	
長興電子（蘇州）有限 公司	銷 貨 款	58,665	
Eternal Technology Corporation	銷 貨 款	54,966	
其他（註）	銷 貨 款	<u>165,697</u>	
		<u>\$ 883,022</u>	

註：個別客戶餘額均未超過本項目餘額 5%。

長興材料工業股份有限公司

存貨明細表

民國 106 年 12 月 31 日

明細表三

單位：新台幣千元

項	目	摘	要	金	額	備	註
				成	本	淨	變現價值
原	料			\$ 1,368,442		\$ 1,389,659	註
物	料			78,697		78,697	註
製	成	品		1,497,534		1,897,939	註
在	途	存	貨	<u>184,581</u>		<u>184,581</u>	註
				<u>\$ 3,129,254</u>		<u>\$ 3,550,876</u>	

註：淨變現價值之決定方式，請詳附註四(六)之說明。

長興材料工業股份有限公司
其他流動資產－其他明細表
民國 106 年 12 月 31 日

明細表四

單位：新台幣千元

項 目	摘 要	金 額
應收商標使用許可費		\$193,365
應收服務費		126,211
應收營業稅		92,294
預付貨款		64,331
應收背書保證手續費		41,367
預付所得稅		36,353
其他（註）		<u>83,730</u>
		<u>\$637,651</u>

註：各單獨項目金額均未超過本項目總額 5%。

長興材料工業股份有限公司
備供出售金融資產－非流動變動明細表
民國 106 年度

明細表五

單位：新台幣千元
(除另註明者外)

名 稱	年 初		本 年 度 增 加		本 年 度 減 少		年 底		提供擔保或 質押情形	備 註
	股數 (千股)	餘 額 公 允 價 值	股數 (千股)	金 額	股數 (千股)	金 額	股數 (千股)	公 允 價 值 (註 1)		
統一綜合證券股份有限公司	32,903	\$ 388,260	1,349	\$ 103,262	-	\$ -	34,252	\$ 491,522	無	註 2
TBG Diagnostics Limited	40,200	<u>168,490</u>	-	<u>-</u>	-	(<u>111,636</u>)	40,200	<u>56,854</u>	無	註 3
		<u>\$ 556,750</u>		<u>\$ 103,262</u>		(<u>\$ 111,636</u>)		<u>\$ 548,376</u>		

註 1：公允價值係指資產負債表日各該資產之收盤價。

註 2：本年度增加股數係股票股利；增加金額係評價調整。

註 3：本年度減少係評價調整。

長興材料工業股份有限公司
以成本衡量之金融資產－非流動變動明細表
民國 106 年度

明細表六

單位：新台幣千元
(除另註明者外)

名 稱	年 初		本 年 度 增 加		本 年 度 減 少		年 底		提供擔保或 質押情形備 註
	股數 (千股)	帳 面 價 值	股數 (千股)	金 額	股數 (千股)	金 額	股數 (千股)	帳 面 價 值	
全球創業投資股份有限公司	5,000	\$ 51,500	-	\$ -	-	\$ -	5,000	\$ 51,500	無
環訊創業投資股份有限公司	2,827	47,838	-	-	-	-	2,827	47,838	無
兆豐第一創業投資股份有限公司	1,654	16,537	-	-	-	-	1,654	16,537	無
台灣好奇股份有限公司	2,296	12,161	-	-	-	-	2,296	12,161	無
德陽生物科技創業投資股份有限公司	1,049	10,488	-	-	(210)	(2,098)	839	8,390	無 註
華南創業投資股份有限公司	57	-	-	-	-	-	57	-	無
		138,524		-		(2,098)		136,426	
減：累計減損		(37,855)		-		460		(37,395)	註
		<u>\$100,669</u>		<u>\$ -</u>		<u>(\$ 1,638)</u>		<u>\$ 99,031</u>	

註：本年度減少係減資退回股款。

長興材料工業股份有限公司
採用權益法之投資變動明細表
民國 106 年度

明細表七

單位：新台幣千元
(除另予註明者外)

名 稱	年 初 餘 額		本 年 度 增 加 (註 1)		本 年 度 減 少 (註 2)		投 資 (損) 益	其 他 調 整 (註 3)	年 底 餘 額		市 價 或 股 權 淨 值 單 價 (元)	持 股 比 例 (%)	總 價 值	提 供 擔 保 或 質 押 情 形	備 註
	股 數 (千 股)	金 額	股 數 (千 股)	金 額	股 數 (千 股)	金 額			股 數 (千 股)	金 額					
Eternal Holdings Inc.	196,389	\$ 15,656,693	21,853	\$ 658,682	-	\$ -	\$ 495,689	(\$ 196,401)	218,242	100.00	\$ 16,614,663	76	\$ 16,547,422	無	
Eternal Global (BVI) Co., Ltd.	19,321	4,268,559	-	-	-	(226,657)	460,223	(59,785)	19,321	100.00	4,442,340	241	4,649,688	無	
Mixville Holdings Inc.	32,730	4,298,938	-	-	-	(226,316)	325,091	(66,664)	32,730	100.00	4,331,049	133	4,347,254	無	
Eternal Materials (Malaysia) Sdn. Bhd.	127,966	833,479	37,890	273,766	-	-	(66,799)	11,965	165,856	90.00	1,052,411	6	1,052,411	無	
Nikko-Materials Co., Ltd.	12	456,754	-	-	-	-	224,643	(23,079)	12	100.00	658,318	55,470	665,641	無	
達興材料股份有限公司	24,294	553,317	-	-	-	(72,883)	123,070	-	24,294	26.02	603,504	68	1,647,159	無	
Advanced PETFILM Investment Co., Ltd.	-	421,435	-	-	-	-	(1,408)	2,261	-	20.00	422,288	1,472,937	397,693	無	
長陽開發科技股份有限公司	17,269	174,878	-	-	-	(863)	1,793	-	17,269	62.80	175,808	10	175,808	無	
帝興樹脂股份有限公司	3,660	132,327	-	-	-	(59,080)	66,264	-	3,660	40.00	139,511	38	139,511	無	
Eternal Electronic Material (Thailand) Co., Ltd.	938	105,030	-	-	-	(13,066)	21,658	1,263	938	75.00	114,885	135	126,249	無	
長興材料工業株式會社	4	82,168	-	-	-	-	3,170	(3,553)	4	100.00	81,785	21,053	84,211	無	
Elga Europe S.r.l.	-	-	註 4	202,927	-	-	(30,924)	8,673	註 4	60.00	180,676	註 4	74,881	無	
興美電子股份有限公司	11,200	19,594	12,700	127,000	(9,200)	-	(107,924)	(4,541)	14,700	96.71	34,129	2	34,128	無	
		<u>\$ 27,003,172</u>		<u>\$ 1,262,375</u>		<u>(\$ 598,865)</u>	<u>\$ 1,514,546</u>	<u>(\$ 329,861)</u>			<u>\$ 28,851,367</u>				

註 1：係新增投資。

註 2：係減資彌補虧損及取得被投資公司現金股利。

註 3：其他調整彙如下：

- (1) 按權益法認列並調整及處分被投資公司之國外營運機構財務報表換算之兌換差額。
- (2) 認列未依持股比例認購子公司現金增資與取得股權淨值之差額。
- (3) 認列採用權益法之投資產生之確定福利計畫再衡量數。
- (4) 取得子公司產生之公允價值差，參閱合併財務報告附註二五。

註 4：未發行股票，故不適用。

長興材料工業股份有限公司

應付帳款明細表

民國 106 年 12 月 31 日

明細表八

單位：新台幣千元

供 應 商 名 稱	摘 要	金 額	備 註
南亞塑膠工業股份有限公司	進 貨 款	\$ 151,103	
台灣化學纖維股份有限公司	進 貨 款	141,514	
長春人造樹脂股份有限公司	進 貨 款	128,243	
其他（註）	進 貨 款	<u>922,101</u>	
		<u>\$1,342,961</u>	

註：個別供應商餘額均未超過本項目餘額 5%。

長興材料工業股份有限公司
其他應付款－其他明細表
民國 106 年 12 月 31 日

明細表九

單位：新台幣千元

項	目	摘	要	金	額
應付設備款				\$230,874	
員工酬勞				95,490	
績效獎金				63,463	
應付佣金				55,197	
其他（註）				<u>405,487</u>	
				<u>\$850,511</u>	

註：各單獨項目金額均未超過本項目總額 5%。

長興材料工業股份有限公司
其他非流動負債明細表
民國 106 年 12 月 31 日

明細表十

單位：新台幣千元

項	目	摘	要	金	額	備	註
淨確定福利負債				\$1,147,327			
其他（註）				<u>2,956</u>			
				<u>\$1,150,283</u>			

註：各單獨項目金額均未超過本項目餘額 5%。

長興材料工業股份有限公司

長期借款明細表

民國 106 年 12 月 31 日

明細表十一

單位：新台幣千元

債權人	摘要	借款金額	合約期間	利率區間(%)	抵押或擔保	備註
台北富邦商業銀行等十一家銀行聯合授信貸款	依約分期償還，不可循環借款	\$ 3,500,000	104.08~109.08	1.79~1.80	無	
第一商業銀行	到期一次償還，不可循環借款	1,800,000	103.09~111.11	1.61~2.02	無	
玉山商業銀行等六家銀行聯合授信貸款	依約分期償還，不可循環借款	1,440,000	102.07~107.07	1.98~2.05	無	
匯豐(台灣)商業銀行	依約分期償還，不可循環借款	1,110,000	103.11~109.08	1.15~2.03	無	
日商瑞穗銀行	到期一次償還，循環借款	1,000,000	106.02~108.02	0.71	無	
兆豐國際商業銀行	到期一次償還，不可循環借款	800,000	106.09~111.09	1.58	無	
玉山商業銀行	依約分期償還，不可循環借款	700,000	102.03~110.11	1.20~1.87	無	
台新銀行	到期一次償還，循環借款	650,000	106.06~109.06	1.11~1.14	無	
王道商業銀行	到期一次償還，不可循環借款	600,000	105.09~109.07	1.22	無	
日商三菱東京日聯銀行	到期一次償還，不可循環借款	600,000	105.12~107.12	1.35~1.40	無	
台北富邦商業銀行	依約分期償還，不可循環借款	500,000	105.07~110.07	1.45	無	
凱基商業銀行	到期一次償還，循環借款	500,000	106.04~109.04	1.04	無	
臺灣銀行	依約分期償還，不可循環借款	372,000	103.02~111.08	1.65~2.08	無	
華南銀行	到期一次償還，不可循環借款	300,000	105.11~108.11	1.32	無	
中國信託商業銀行	到期一次償還，循環借款	300,000	106.10~109.10	1.21	無	
中國信託商業銀行	到期一次償還，不可循環借款	110,331	102.04~107.04	0.91	無	
中國輸出入銀行	依約分期償還，不可循環借款	300,000	106.10~112.10	1.21	無	
臺灣中小企業銀行	到期一次償還，循環借款	300,000	106.11~109.11	1.20	無	
永豐商業銀行	到期一次償還，循環借款	300,000	106.08~108.08	0.81	無	
		15,182,331				
減：一年或一營業週期內到期之長期借款		(3,623,331)				
		<u>\$ 11,559,000</u>				

長興材料工業股份有限公司

營業收入明細表

民國 106 年度

明細表十二

單位：新台幣千元

項	目	數	量	金	額	備	註
合成樹脂		182	千噸	\$ 10,099,233			
電子材料		877,842	千平方英尺及 6 千噸	4,320,726			
特用材料		13	千噸	2,005,201			
其他		917	千平方英尺	<u>26,388</u>			
				<u>\$ 16,451,548</u>			

長興材料工業股份有限公司

營業成本明細表

民國 106 年度

明細表十三

單位：新台幣千元

項	目	金	額
年初原料及在途原料盤存		\$	<u>1,321,481</u>
加：本年度進料			10,769,939
領用成品投入生產			<u>8,521,452</u>
			<u>19,291,391</u>
減：出售原料		(264,738)
其 他		(<u>37,629</u>)
			<u>(302,367)</u>
年底原料及在途原料盤存		(<u>1,555,158</u>)
本期耗用原料			18,755,347
直接人工			367,843
製造費用			<u>2,140,068</u>
製造成本			21,263,258
年初製成品盤存			1,392,023
加：本年度購入			645,748
減：成本領用投入生產		(8,521,452)
其 他		(38,038)
年底製成品盤存		(<u>1,547,379</u>)
營業成本—製成品成本			13,194,160
營業成本—出售原料成本			264,738
營業成本—其他營業成本			<u>206,771</u>
營業成本			<u>\$ 13,665,669</u>

長興材料工業股份有限公司

推銷費用明細表

民國 106 年度

明細表十四

單位：新台幣千元

項	目	摘	要	金	額	備	註
出口費				\$ 304,037			
薪資				177,595			
佣金支出				82,498			
運費				60,435			
其他(註)				<u>203,098</u>			
				<u>\$ 827,663</u>			

註：各單獨項目金額均未超過本項目總額 5%。

長興材料工業股份有限公司

管理費用明細表

民國 106 年度

明細表十五

單位：新台幣千元

項	目	摘	要	金	額	備	註
薪	資			\$470,121			
其他	(註)			<u>256,391</u>			
				<u>\$726,512</u>			

註：各單獨項目金額均未超過本項目總額 5%。

長興材料工業股份有限公司

研究發展費用明細表

民國 106 年度

明細表十六

單位：新台幣千元

項	目	摘	要	金	額	備	註
薪	資			\$472,533			
折	舊			114,062			
化	驗	費		96,951			
其	他	(註)		<u>243,861</u>			
				<u>\$927,407</u>			

註：各單獨項目金額均未超過本項目總額 5%。

長興材料工業股份有限公司

本年度發生之員工福利、折舊、折耗及攤銷費用功能別彙總表

民國 106 年度

明細表十七

單位：新台幣千元

性質別 \ 功能別	106 年度		
	屬於營業成本者	屬於營業費用者	合計
員工福利費用			
薪資費用	713,970	1,120,249	1,834,219
勞健保費用	69,175	81,506	150,681
退休金費用	51,643	63,452	115,095
其他員工福利費用	54,187	64,260	118,447
折舊費用	470,133	141,900	612,033
攤銷費用	-	3,221	3,221

性質別 \ 功能別	105 年度		
	屬於營業成本者	屬於營業費用者	合計
員工福利費用			
薪資費用	801,012	1,171,354	1,972,366
勞健保費用	69,130	78,066	147,196
退休金費用	59,905	67,929	127,834
其他員工福利費用	50,912	62,787	113,699
折舊費用	455,190	132,937	588,127
攤銷費用	-	2,241	2,241

註：截至 106 年及 105 年 12 月 31 日止，本公司員工人數分別為 2,036 人及 2,054 人。

高雄市會計師公會會員印鑑證明書

高市公證字第 101 號



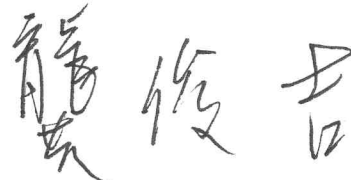

會員姓名：
(1) 郭麗園
(2) 龔俊吉


事務所名稱：勤業眾信聯合會計師事務所
事務所地址：高雄市成功二路88號3樓
事務所電話：5301888

會員證書字號：(1)高市會證字第386號
(2)高市會證字第318號

事務所統一編號：94998251
委託人統一編號：75339004

印鑑證明書用途：辦理長興材料工業股份有限公司106年度(自民國106年1月1日至106年12月31日止)財務報表之查核簽證。

簽名式(一)		存會印鑑(一)	
簽名式(二)		存會印鑑(二)	

理事長：

核對人：王祈婷

中華民國 107 年 6 月 6 日

